



ÅRSREGNSKAPET FOR REGNSKAPSÅRET 2022 - GENERELL INFORMASJON

Enheten

Organisasjonsnummer: 913 990 242
Organisasjonsform: Aksjeselskap
Foretaksnavn: ATLANTIC TRANS AS
Forretningsadresse: Industriveien 20
8762 SLENESET

Regnskapsår

Årsregnskapets periode: 01.01.2022 - 31.12.2022

Konsern

Morselskap i konsern: Nei

Regnskapsregler

Regler for små foretak benyttet: Ja
Benyttet ved utarbeidelsen av årsregnskapet til selskapet: Regnskapslovens alminnelige regler

Årsregnskapet fastsatt av kompetent organ

Bekreftet av representant for selskapet: Dan Kristian Larssen
Dato for fastsettelse av årsregnskapet: 28.06.2023

Grunnlag for avgivelse

År 2022: Årsregnskapet er elektronisk innlevert
År 2021: Tall er hentet fra elektronisk innlevert årsregnskap fra 2022

Det er ikke krav til at årsregnskapet m.v. som sendes til Regnskapsregisteret er undertegnet. Kontrollen på at dette er utført ligger hos revisor/enhetens øverste organ. Sikkerheten ivaretas ved at innsender har rolle/rettighet for innsending av årsregnskapet via Altinn, og ved at det bekreftes at årsregnskapet er fastsatt av kompetent organ.

Brønnøysundregistrene, 28.07.2024



Resultatregnskap

Beløp i: NOK	Note	2022	2021
RESULTATREGNSKAP			
Inntekter			
Salgsinntekt			55 320
Sum inntekter			55 320
Kostnader			
Lønnskostnad	1		
Avskrivning av driftsmidler og immaterielle eiendeler	2	6 000	6 000
Annen driftskostnad		28 146	43 659
Sum kostnader		34 146	49 659
Driftsresultat		-34 146	5 661
Annen rentekostnad		8 413	41 993
Sum finanskostnader		8 413	41 993
Netto finans		-8 413	-41 993
Ordinært resultat før skattekostnad	3	-42 558	-36 332
Skattekostnad på resultat	3	-137 934	-87 076
Ordinært resultat etter skattekostnad		95 376	50 744
Årsresultat		95 376	50 744
Årsresultat etter minoritetsinteresser		95 376	50 744
Totalresultat		95 376	50 744
Overføringer og disponeringer			
Udekket tap	4	95 376	50 744
Sum overføringer og disponeringer		95 376	50 744



Balanse

Beløp i: NOK	Note	2022	2021
BALANSE - EIENDELER			
Anleggsmidler			
Immaterielle eiendeler			
Varige driftsmidler			
Tomter, bygninger o.a. fast eiendom	2	44 500	47 500
Driftsløsøre, inventar o.a. utstyr	2	2 000	5 000
Sum varige driftsmidler	2	46 500	52 500
Sum anleggsmidler		46 500	52 500
Omløpsmidler			
Varer			
Fordringer			
Andre kortsiktige fordringer	7	891 838	397 493
Sum fordringer		891 838	397 493
Bankinnskudd, kontanter og lignende			
Bankinnskudd, kontanter o.l.		30 607	600
Sum bankinnskudd, kontanter og lignende		30 607	600
Sum omløpsmidler		922 445	398 093
SUM EIENDELER		968 945	450 593
BALANSE - EGENKAPITAL OG GJELD			
Egenkapital			
Innskutt egenkapital			
Aksjekapital	4, 5	1 000 000	1 000 000
Sum innskutt egenkapital		1 000 000	1 000 000
Opptjent egenkapital			
Udekket tap	4	613 099	1 197 513



Balanse

Beløp i: NOK	Note	2022	2021
Sum opptjent egenkapital		-613 099	-1 197 513
Sum egenkapital	4	386 901	-197 513
Gjeld			
Langsiktig gjeld			
Annen langsiktig gjeld			
Gjeld til kredittinstitusjoner	6		104 838
Øvrig langsiktig gjeld	6, 7	304 093	304 093
Sum annen langsiktig gjeld	6	304 093	408 931
Sum langsiktig gjeld		304 093	408 931
Kortsiktig gjeld			
Leverandørgjeld		40 340	12 480
Annen kortsiktig gjeld		237 610	226 695
Sum kortsiktig gjeld		277 950	239 175
Sum gjeld		582 044	648 106
SUM EGENKAPITAL OG GJELD		968 945	450 593



Brønnøysundregistrene

ÅRSREGNSKAP FOR REGNSKAPSÅRET 2022 - GENERELL INFORMASJON

Journalnummer: 2023 551530

Enheten

Organisasjonsnummer: 913 990 242
Organisasjonsform: Aksjeselskap
Foretaksnavn: ATLANTIC TRANS AS
Forretningsadresse: Industriveien 20
8762 SLENESET

Regnskapsår

Årsregnskapets periode: 01.01.2022 - 31.12.2022

Konsern

Morselskap i konsern: Nei

Regnskapsregler

Regler for små foretak benyttet: Ja
Benyttet ved utarbeidelsen av
årsregnskapet til selskapet: Regnskapslovens alminnelige regler

Årsregnskapet fastsatt av kompetent organ

Bekreftet av representant for selskapet: Dan Kristian Larssen
Dato for fastsettelse av årsregnskapet: 28.06.2023

Revisjon

Selskapet har besluttet at årsregnskapet
ikke skal revideres: Ja
Årsregnskapet er utarbeidet av ekstern
autorisert regnskapsfører: Ja

Grunnlag for avgivelse

År 2022: Årsregnskap er elektronisk innlevert.
År 2021: Tall er hentet fra elektronisk innlevert årsregnskap fra 2022.

Det er ikke krav til at årsregnskapet m.v. som sendes til Regnskapsregisteret er undertegnet. Kontrollen på at dette er utført ligger hos revisor/enhetens øverste organ. Sikkerheten ivaretas ved at innsender har rolle/rettighet for innsending av årsregnskapet via Altinn, og ved at det bekreftes at årsregnskapet er fastsatt av kompetent organ.

Brønnøysundregistrene, 03.07.2023



Organisasjonsnr: 913 990 242
ATLANTIC TRANS AS

RESULTATREGNSKAP

Beløp i: NOK	Note	2022	2021
RESULTATREGNSKAP			
Inntekter			
Salgsinntekt			55 320
Sum inntekter			55 320
Kostnader			
Lønnskostnad	1		
Avskrivning av driftsmidler og immaterielle eiendeler	2	6 000	6 000
Annen driftskostnad		28 146	43 659
Sum kostnader		34 146	49 659
Driftsresultat		-34 146	5 661
Annen rentekostnad		8 413	41 993
Sum finanskostnader		8 413	41 993
Netto finans		-8 413	-41 993
Ordinært resultat før skattekostnad	3	-42 558	-36 332
Skattekostnad på resultat	3	-137 934	-87 076
Ordinært resultat etter skattekostnad		95 376	50 744
Årsresultat		95 376	50 744
Årsresultat etter minoritetsinteresser		95 376	50 744
Totalresultat		95 376	50 744
Overføringer og disponeringer			
Udekket tap	4	95 376	50 744
Sum overføringer og disponeringer		95 376	50 744



Organisasjonsnr: 913 990 242
ATLANTIC TRANS AS

BALANSE

Beløp i: NOK

Note	2022	2021
------	------	------

BALANSE - EIENDELER

Anleggsmidler Immaterielle eiendeler

Varige driftsmidler

Tomter, bygninger o.a. fast eiendom	2	44 500	47 500
Driftsløsøre, inventar o. a. utstyr	2	2 000	5 000
Sum varige driftsmidler	2	46 500	52 500
Sum anleggsmidler		46 500	52 500

Omløpsmidler Varer

Fordringer

Andre kortsiktige fordringer	7	891 838	397 493
Sum fordringer		891 838	397 493

Bankinnskudd, kontanter og lignende

Bankinnskudd, kontanter o.
l.

Sum bankinnskudd, kontanter og lignende		30 607	600
--	--	--------	-----

Sum omløpsmidler		922 445	398 093
-------------------------	--	----------------	----------------

SUM EIENDELER		968 945	450 593
----------------------	--	----------------	----------------

BALANSE - EGENKAPITAL OG GJELD

Egenkapital

Innskutt egenkapital

Aksjekapital	4, 5	1 000 000	1 000 000
Sum innskutt egenkapital		1 000 000	1 000 000

Opptjent egenkapital

Udekket tap	4	613 099	1 197 513
Sum opptjent egenkapital		-613 099	-1 197 513

Sum egenkapital	4	386 901	-197 513
------------------------	----------	----------------	-----------------

Gjeld

Langsiktig gjeld



Annen langsiktig gjeld			
Gjeld til			
kredittinstitusjoner	6		104 838
Øvrig langsiktig gjeld	6, 7	304 093	304 093
Sum annen langsiktig gjeld	6	304 093	408 931
Sum langsiktig gjeld		304 093	408 931
Kortsiktig gjeld			
Leverandørgjeld		40 340	12 480
Annen kortsiktig gjeld		237 610	226 695
Sum kortsiktig gjeld		277 950	239 175
Sum gjeld		582 044	648 106
SUM EGENKAPITAL OG GJELD		968 945	450 593



Organisasjonsnr: 913 990 242
ATLANTIC TRANS AS

NOTEOPPLYSNINGER - SELSKAP - alle poster oppgitt i hele tall

Note

1

Antall årsverk i regnskapsåret
0.00

Sum Beløp

Balanseført verdi 31.12. Varige driftsmidler Immaterielle eiend.

Konsernregnskap

Morselskapet sitt navn

Forretningskontor for morselskapet

Begrunnelse for at datterselskap er utelatt fra konsolideringen

Samlet beløp - tilknyttet selskap Årets Fjorårets

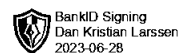
Samlet beløp - foretak i samme konsern Årets Fjorårets

Samlet beløp - foretak i samme konsern Årets Fjorårets

Samlet beløp - felles kontrollert virksomhet Årets Fjorårets

Pantstillelse Beløp

Beholdning av egne aksjer Antall Pålydende Andel av aksjek.



Årsregnskap 2022

Atlantic Trans AS

Resultatregnskap
Balanse
Noter til regnskapet

Org.nr.: 913 990 242



RESULTATREGNSKAP

ATLANTIC TRANS AS

DRIFTSINNEKTER OG DRIFTSKOSTNADER	Note	2022	2021
Salgsinntekt		0	55 320
Sum driftsinntekter		0	55 320
Avskrivning av driftsmidler og immaterielle eiendeler	2	6 000	6 000
Annen driftskostnad		28 146	43 659
Sum driftskostnader		34 146	49 659
Driftsresultat		-34 146	5 661
FINANSINNEKTER OG FINANSKOSTNADER			
Annen rentekostnad		8 413	41 993
Resultat av finansposter		-8 413	-41 993
Resultat før skattekostnad	3	-42 558	-36 332
Skattekostnad på resultat	3	-137 934	-87 076
Resultat		95 376	50 744
Årsresultat		95 376	50 744
OVERFØRINGER			
Avsatt til dekning av tidligere udekket tap	4	95 376	50 744
Sum overføringer		95 376	50 744



BALANSE

ATLANTIC TRANS AS

EIENDELER	Note	2022	2021
Tomter, bygninger o.a. fast eiendom	2	44 500	47 500
Driftsløsøre, inventar o.a. utstyr	2	2 000	5 000
Sum varige driftsmidler	2	46 500	52 500
Sum anleggsmidler		46 500	52 500
OMLØPSMIDLER			
FORDRINGER			
Andre kortsiktige fordringer	7	891 838	397 493
Sum fordringer		891 838	397 493
Bankinnskudd, kontanter o.l.		30 607	600
Sum omløpsmidler		922 445	398 093
Sum eiendeler		968 945	450 593




BALANSE

ATLANTIC TRANS AS

EGENKAPITAL OG GJELD	Note	2022	2021
INNSKUTT EGENKAPITAL			
Aksjekapital	4, 5	1 000 000	1 000 000
Sum innskutt egenkapital		1 000 000	1 000 000
OPPTJENT EGENKAPITAL			
Udekket tap	4	-613 099	-1 197 513
Sum opptjent egenkapital		-613 099	-1 197 513
Sum egenkapital	4	386 901	-197 513
GJELD			
AVSETNING FOR FORPLIKTELSER			
Gjeld til kredittinstitusjoner	6	0	104 838
Øvrig langsiktig gjeld	6, 7	304 093	304 093
Sum annen langsiktig gjeld	6	304 093	408 931
KORTSIKTIG GJELD			
Leverandørgjeld		40 340	12 480
Annen kortsiktig gjeld		237 610	226 695
Sum kortsiktig gjeld		277 950	239 175
Sum gjeld		582 044	648 106
Sum egenkapital og gjeld		968 945	450 593

Sleneset, 28.06.2023
Styret i Atlantic Trans AS

Dan Kristian Larssen
Styrets leder/Daglig leder



Atlantic Trans AS Noter til årsregnskapet 2022

Regnskapsprinsipper

Årsregnskapet er satt opp i samsvar med regnskapsloven. Det er utarbeidet etter norske regnskapsstandarder.

DRIFTSINNETEKTER OG KOSTNADER

Inntektsføring skjer etter opptjeningsprinsippet som normalt vil være leveringstidspunktet for varer og tjenester. Kostnader medtas etter sammenstillingsprinsippet, dvs. at kostnader medtas i samme periode som tilhørende inntekter inntektsføres.

HOVEDREGEL FOR VURDERING OG KLASIFISERING AV EIENDELER OG GJELD

Eiendeler bestemt til varig eie eller bruk er klassifisert som anleggsmidler. Andre eiendeler er klassifisert som omløpsmidler. Fordringer som skal tilbakebetales innen et år er uansett klassifisert som omløpsmidler. Ved klassifisering av kortsiktig og langsiktig gjeld er analoge kriterier lagt til grunn.

Anleggsmidler vurderes til anskaffelseskost, men nedskrives til virkelig verdi når verdifallet forventes ikke å være forbigående. Anleggsmidler med begrenset økonomisk levetid avskrives planmessig. Langsiktig gjeld balanseføres til nominelt mottatt beløp på etableringstidspunktet.

Omløpsmidler vurderes til laveste av anskaffelseskost og virkelig verdi. Kortsiktig gjeld balanseføres til nominelt mottatt beløp på etableringstidspunktet.

Enkelte poster er vurdert etter andre regler. Postene det gjelder vil være blant de postene som omhandles nedenfor.

SKATT

Skattekostnaden i resultatregnskapet omfatter både periodens betalbare skatt og endring i utsatt skatt. Utsatt skatt er beregnet med 22 % på grunnlag av de midlertidige forskjeller som eksisterer mellom regnskapsmessige og skattemessige verdier, samt ligningsmessig underskudd til fremføring ved utgangen av regnskapsåret. Skatteøkende og skattereduserende midlertidige forskjeller som reverserer eller kan reversere i samme periode er utlignet og nettoført.

Note 1 Lønnskostnader, antall ansatte, godtgjørelser, lån til ansatte m.m.

PENSJONSFORPLIKTELSER

Selskapet har ikke hatt ansatte i regnskapsåret og plikter følgelig ikke å ha tjenstepensjonsordning etter lov om obligatorisk tjenstepensjon.

REVISOR

Selskapet har valgt bort revisor jfr. AL §7-6.



Atlantic Trans AS Noter til årsregnskapet 2022

Note 2 Anleggsmidler

	Skip	Maskiner og anlegg	Driftsløsøre, inventar ol.	Sum
Anskaffelseskost pr. 01.01.22		60 000	15 200	75 200
= Anskaffelseskost 31.12.22		60 000	15 200	75 200
Akkumulerte avskrivninger 31.12.22		15 500	13 200	28 700
= Bokført verdi 31.12.22		44 500	2 000	46 500
Årets ordinære avskrivninger		3 000	3 000	6 000
Økonomisk levetid	8-15 år	20 år	5 år	

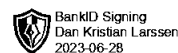
Note 3 Skatt

Årets skattekostnad	2022	2021
Resultatført skatt på ordinært resultat:		
Betalbar skatt	0	0
Endring i utsatt skattefordel	-137 934	-87 076
Skattekostnad ordinært resultat	-137 934	-87 076
Skattepliktig inntekt:		
Resultat før skatt	-42 558	-36 332
Permanente forskjeller	0	1 513
Endring i midlertidige forskjeller	-148 736	-187 012
Mottatt konsernbidrag	626 972	395 800
Anvendelse av fremførbart underskudd	-435 678	-173 969
Skattepliktig inntekt	0	0
Betalbar skatt i balansen:		
Betalbar skatt på årets resultat	-137 934	-87 076
Betalbar skatt på mottatt konsernbidrag	137 934	87 076
Sum betalbar skatt i balansen	0	0

Skatteeffekten av midlertidige forskjeller og underskudd til fremføring som har gitt opphav til utsatt skatt og utsatte skattefordeler, spesifisert på typer av midlertidige forskjeller

	2022	2021	Endring
Varige driftsmidler	-465	3 578	4 043
Gevinst – og tapskonto	-611 121	-763 900	-152 779
Sum	-611 586	-760 322	-148 736
Akkumulert fremførbart underskudd	0	-435 678	-435 678
Inngår ikke i beregningen av utsatt skatt	611 586	1 196 000	584 414
Utsatt skattefordel (22 %)	0	0	0

I henhold til God regnskapsskikk for små foretak balanseføres ikke utsatt skattefordel.



Atlantic Trans AS Noter til årsregnskapet 2022

Note 4 Egenkapital

	Aksjekapital	Udekket tap	Sum egenkapital
Pr. 01.01.2022	1 000 000	-1 197 513	-197 513
Mottatt konsernbidrag		489 038	489 038
Årets resultat		95 376	95 376
Pr 31.12.2022	1 000 000	-613 099	386 901

Styret bekrefter at forutsetningen om fortsatt drift er lagt til grunn ved utarbeidelsen av regnskapet. Etter styrets oppfatning gir årsregnskapet et riktig uttrykk for selskapets utvikling og stilling.

Det har ikke inntrådt forhold etter regnskapsårets utgang som er av betydning ved bedømmelse av selskapets stilling.

Note 5 Aksjonærer

AKSJEKAPITALEN I ATLANTIC TRANS AS PR. 31.12 BESTÅR AV:

	Antall	Pålydende	Bokført
Ordinære aksjer	300	3 333,3	1 000 000
Sum	300		1 000 000

EIERSTRUKTUR

De største aksjonærene i % pr. 31.12 var:

	Ordinære	Eierandel	Stemmeandel
Larssen AS	300	100,0	100,0

Note 6 Langsiktig gjeld

Gjeld som forfaller mer enn fem år etter regnskapsårets slutt

	2022	2021
Gjeld til kredittinstitusjoner	0	104 838
Øvrig langsiktig gjeld	304 093	304 093
Sum	304 093	408 931

Det er ikke avtalt nedbetalingstid på øvrig langsiktig gjeld.



Atlantic Trans AS
Noter til årsregnskapet 2022

Note 7 Mellomværende med selskap i samme konsern m.v.

	Kundefordringer		Andre fordringer	
	2022	2021	2022	2021
Foretak i samme konsern	0	0	891 011	395 800
Sum	0	0	891 011	395 800

	Kortsiktig gjeld		Annen gjeld	
	2022	2021	2022	2021
Larssen AS	76 952	70 870	304 093	304 093
Sum	76 952	70 870	304 093	304 093