



ÅRSREGNSKAPET FOR REGNSKAPSÅRET 2024 - GENERELL INFORMASJON

Enheten

Organisasjonsnummer: 921 433 026
Organisasjonsform: Aksjeselskap
Foretaksnavn: CFM HOLDING AS
Forretningsadresse: Ekraieveien 55
0757 OSLO

Regnskapsår

Årsregnskapets periode: 01.01.2024 - 31.12.2024

Konsern

Morselskap i konsern: Nei

Regnskapsregler

Regler for små foretak benyttet: Ja
Benyttet ved utarbeidelsen av årsregnskapet til selskapet: Regnskapslovens alminnelige regler

Årsregnskapet fastsatt av kompetent organ

Bekreftet av representant for selskapet: Carl Fredrik Marti
Dato for fastsettelse av årsregnskapet: 06.06.2025

Grunnlag for avgivelse

År 2024: Årsregnskapet er elektronisk innlevert
År 2023: Tall er hentet fra elektronisk innlevert årsregnskap fra 2024

Det er ikke krav til at årsregnskapet m.v. som sendes til Regnskapsregisteret er undertegnet. Kontrollen på at dette er utført ligger hos revisor/enhetens øverste organ. Sikkerheten ivaretas ved at innsender har rolle/rettighet for innsending av årsregnskapet via Altinn, og ved at det bekreftes at årsregnskapet er fastsatt av kompetent organ.

Brønnøysundregistrene, 25.06.2025



Resultatregnskap

Beløp i: NOK	Note	2024	2023
RESULTATREGNSKAP			
Kostnader			
Annen driftskostnad	1	12 191	15 293
Sum kostnader		12 191	15 293
Driftsresultat		-12 191	-15 293
Netto finans			
Annen rentekostnad	2	1 079	
Sum finanskostnader		1 079	
		-1 079	
Resultat før skattekostnad		-13 270	-15 293
Skattekostnad på resultat	3		
Årsresultat	4	-13 270	-15 293
Årsresultat etter minoritetsinteresser		-13 270	-15 293
Totalresultat		-13 270	-15 293
Overføringer og disponeringer			
Udekket tap		-13 270	-15 293
Sum overføringer og disponeringer		-13 270	-15 293



Balanse

Beløp i: NOK	Note	2024	2023
BALANSE - EIENDELER			
Anleggsmidler			
Immaterielle eiendeler			
Utsatt skattefordel	3		
Finansielle anleggsmidler			
Investeringer i tilknyttet selskap	5	6 000	6 000
Sum finansielle anleggsmidler		6 000	6 000
Sum anleggsmidler		6 000	6 000
Omløpsmidler			
Varer			
Bankinnskudd, kontanter og lignende			
Bankinnskudd, kontanter o.l.		21 903	16 356
Sum bankinnskudd, kontanter og lignende		21 903	16 356
Sum omløpsmidler		21 903	16 356
SUM EIENDELER		27 903	22 356
BALANSE - EGENKAPITAL OG GJELD			
Egenkapital			
Innskutt egenkapital			
Aksjekapital	6	30 000	30 000
Beholdning av egne aksjer	6		
Annen innskutt egenkapital		-5 570	-5 570
Sum innskutt egenkapital		24 430	24 430
Opptjent egenkapital			
Udekket tap		31 165	17 895
Sum opptjent egenkapital		-31 165	-17 895



Balanse

Beløp i: NOK	Note	2024	2023
Sum egenkapital	2, 4	-6 735	6 535
Gjeld			
Langsiktig gjeld			
Utsatt skatt	3		
Annen langsiktig gjeld			
Øvrig langsiktig gjeld	2	32 649	
Sum annen langsiktig gjeld		32 649	
Sum langsiktig gjeld		32 649	0
Kortsiktig gjeld			
Leverandørgjeld		1 988	4 251
Betalbar skatt	3		
Annen kortsiktig gjeld	2		11 570
Sum kortsiktig gjeld		1 988	15 821
Sum gjeld		34 637	15 821
SUM EGENKAPITAL OG GJELD		27 903	22 356



Brønnøysundregistrene

ÅRSREGNSKAP FOR REGNSKAPSÅRET 2024 - GENERELL INFORMASJON

Journalnummer: 2025 562097

Enheten

Organisasjonsnummer: 921 433 026
Organisasjonsform: Aksjeselskap
Foretaksnavn: CFM HOLDING AS
Forretningsadresse: Ekraveien 55
0757 OSLO

Regnskapsår

Årsregnskapets periode: 01.01.2024 - 31.12.2024

Konsern

Morselskap i konsern: Nei

Regnskapsregler

Regler for små foretak benyttet: Ja
Benyttet ved utarbeidelsen av
årsregnskapet til selskapet: Regnskapslovens alminnelige regler

Årsregnskapet fastsatt av kompetent organ

Bekreftet av representant for selskapet: Carl Fredrik Marti
Dato for fastsettelse av årsregnskapet: 06.06.2025

Revisjon

Selskapet har besluttet at årsregnskapet
ikke skal revideres: Ja
Årsregnskapet er utarbeidet av ekstern
autorisert regnskapsfører: Ja
Ekstern autorisert regnskapsfører har i
løpet av regnskapsåret bistått ved den
løpende regnskapsføringen eller utført
andre tjenester for selskapet enn å
utarbeide årsregnskapet: Ja

Grunnlag for avgivelse

År 2024: Årsregnskap er elektronisk innlevert.
År 2023: Tall er hentet fra elektronisk innlevert årsregnskap fra 2024.

Det er ikke krav til at årsregnskapet m.v. som sendes til Regnskapsregisteret er undertegnet. Kontrollen på at dette er utført ligger hos revisor/enhetens øverste organ. Sikkerheten ivaretas ved at innsender har rolle/rettighet for innsending av årsregnskapet via Altinn, og ved at det bekreftes at årsregnskapet er fastsatt av kompetent organ.

Brønnøysundregistrene, 24.06.2025

Brønnøysundregistrene
Postadresse: Postboks 900, 8910 Brønnøysund
Telefon: 75 00 75 00
E-post: firmapost@brreg.no Internett: www.brreg.no
Organisasjonsnummer: 974 760 673



Organisasjonsnr: 921 433 026
CFM HOLDING AS

RESULTATREGNSKAP

Beløp i: NOK	Note	2024	2023
RESULTATREGNSKAP			
Kostnader			
Annen driftskostnad	1	12 191	15 293
Sum kostnader		12 191	15 293
Driftsresultat		-12 191	-15 293
Annen rentekostnad	2	1 079	
Sum finanskostnader		1 079	
Netto finans		-1 079	
Resultat før skattekostnad		-13 270	-15 293
Skattekostnad på resultat	3		
Årsresultat	4	-13 270	-15 293
Årsresultat etter minoritetsinteresser		-13 270	-15 293
Totalresultat		-13 270	-15 293
Overføringer og disponeringer			
Udekket tap		-13 270	-15 293
Sum overføringer og disponeringer		-13 270	-15 293



Organisasjonsnr: 921 433 026
CFM HOLDING AS

BALANSE

Beløp i: NOK	Note	2024	2023
BALANSE - EIENDELER			
Anleggsmidler			
Immaterielle eiendeler			
Utsatt skattefordel	3		
Finansielle anleggsmidler			
Investeringer i tilknyttet selskap	5	6 000	6 000
Sum finansielle anleggsmidler		6 000	6 000
Sum anleggsmidler		6 000	6 000
Omløpsmidler			
Varer			
Bankinnskudd, kontanter og lignende			
Bankinnskudd, kontanter o. l.		21 903	16 356
Sum bankinnskudd, kontanter og lignende		21 903	16 356
Sum omløpsmidler		21 903	16 356
SUM EIENDELER		27 903	22 356
BALANSE - EGENKAPITAL OG GJELD			
Egenkapital			
Innskutt egenkapital			
Aksjekapital	6	30 000	30 000
Beholdning av egne aksjer	6		
Annen innskutt egenkapital		-5 570	-5 570
Sum innskutt egenkapital		24 430	24 430
Opptjent egenkapital			
Udekket tap		31 165	17 895
Sum opptjent egenkapital		-31 165	-17 895
Sum egenkapital	2, 4	-6 735	6 535
Gjeld			
Langsiktig gjeld			
Utsatt skatt	3		
Annen langsiktig gjeld			
Øvrig langsiktig gjeld	2	32 649	



Sum annen langsiktig gjeld	32 649	
Sum langsiktig gjeld	32 649	0
Kortsiktig gjeld		
Leverandørgjeld	1 988	4 251
Betalbar skatt	3	
Annen kortsiktig gjeld	2	11 570
Sum kortsiktig gjeld	1 988	15 821
Sum gjeld	34 637	15 821
SUM EGENKAPITAL OG GJELD	27 903	22 356



Organisasjonsnr: 921 433 026
CFM HOLDING AS

NOTEOPPLYSNINGER - SELSKAP - alle poster oppgitt i hele tall

Note

1

Antall årsverk i regnskapsåret
0.00

Sum Beløp

Balanseført verdi 31.12. Varige driftsmidler Immaterielle eiend.

Konsernregnskap

Morselskapet sitt navn

Forretningskontor for morselskapet

Begrunnelse for at datterselskap er utelatt fra konsolideringen

Samlet beløp - tilknyttet selskap Årets Fjorårets

Samlet beløp - foretak i samme konsern Årets Fjorårets

Samlet beløp - foretak i samme konsern Årets Fjorårets

Samlet beløp - felles kontrollert virksomhet Årets Fjorårets

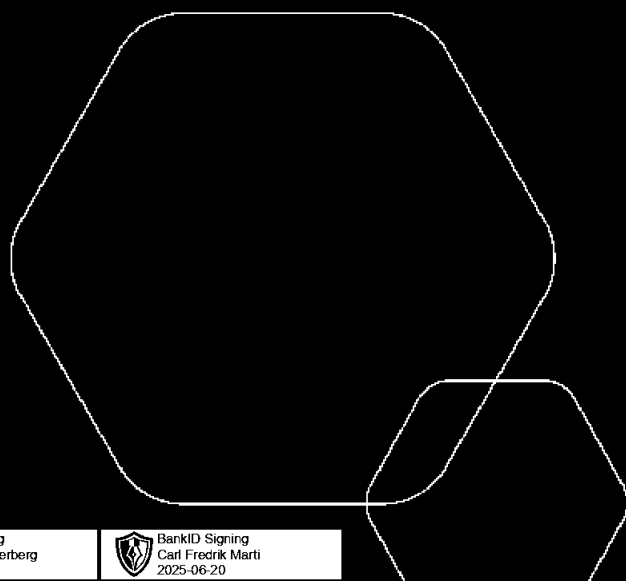
Pantstillelse Beløp

Beholdning av egne aksjer Antall Pålydende Andel av aksjek.



Årsregnskap 2024 CFM Holding AS

Resultatregnskap
Balanse
Noter til regnskapet



Org.nr.: 921 433 026

BankID Signing
Elin Marie Söderberg
2025-06-20

BankID Signing
Carl Fredrik Marti
2025-06-20




RESULTATREGNSKAP


CFM HOLDING AS

DRIFTSINNEKTER OG DRIFTSKOSTNADER	Note	2024	2023
Annen driftskostnad	1	12 191	15 293
Sum driftskostnader		12 191	15 293
Driftsresultat		-12 191	-15 293
FINANSINNEKTER OG FINANSKOSTNADER			
Annen rentekostnad	2	1 079	0
Resultat av finansposter		-1 079	0
Resultat før skattekostnad		-13 270	-15 293
Årsresultat	4	-13 270	-15 293
OVERFØRINGER			
Overført til udekket tap		13 270	15 293
Sum overføringer		-13 270	-15 293

CFM HOLDING AS

SIDE 2

 BankID Signing
Elin Marie Söderberg
2025-06-20

 BankID Signing
Carl Fredrik Marti
2025-06-20




BALANSE


CFM HOLDING AS

EIENDELER	Note	2024	2023
ANLEGGSMIDLER			
Investeringer i tilknyttet selskap	5	6 000	6 000
Sum finansielle anleggsmidler		6 000	6 000
Sum anleggsmidler		6 000	6 000
OMLØPSMIDLER			
Bankinnskudd, kontanter o.l.		21 903	16 356
Sum omløpsmidler		21 903	16 356
Sum eiendeler		27 903	22 356

CFM HOLDING AS

SIDE 3

 BankID Signing
Elin Marie Söderberg
2025-06-20

 BankID Signing
Carl Fredrik Marti
2025-06-20



BALANSE

CFM HOLDING AS

EGENKAPITAL OG GJELD	Note	2024	2023
EGENKAPITAL			
INNSKUTT EGENKAPITAL			
Aksjekapital	6	30 000	30 000
Annen innskutt egenkapital		-5 570	-5 570
Sum innskutt egenkapital		24 430	24 430
OPPTJENT EGENKAPITAL			
Udekket tap		-31 165	-17 895
Sum opptjent egenkapital		-31 165	-17 895
Sum egenkapital	2, 4	-6 735	6 535
GJELD			
Øvrig langsiktig gjeld	2	32 649	0
Sum annen langsiktig gjeld		32 649	0
KORTSIKTIG GJELD			
Leverandørgjeld		1 988	4 251
Annen kortsiktig gjeld	2	0	11 570
Sum kortsiktig gjeld		1 988	15 821
Sum gjeld		34 637	15 821
Sum egenkapital og gjeld		27 903	22 356


Oslo, 06.06.2025
Styret i CFM Holding AS


Carl Fredrik Marti
styreleder/daglig leder

Elin Marie Söderberg
styremedlem

CFM HOLDING AS

SIDE 4

 BankID Signing
Elin Marie Söderberg
2025-06-20

 BankID Signing
Carl Fredrik Marti
2025-06-20



NOTER

REGNSKAPSPRINSIPPER

Årsregnskapet er satt opp i samsvar med regnskapsloven og NRS 8 - God regnskapsskikk for små foretak. Regnskapet er avlagt under forutsetning av fortsatt drift.

SKATT

Skattekostnaden i resultatregnskapet omfatter både periodens betalbare skatt og endring i utsatt skatt. Utsatt skatt er beregnet med 22 % på grunnlag av de midlertidige forskjeller som eksisterer mellom regnskapsmessige og skattemessige verdier, samt ligningsmessig underskudd til fremføring ved utgangen av regnskapsåret. Skatteøkende og skattereduserende midlertidige forskjeller som reverserer eller kan reverseres i samme periode er utlignet og nettoført.

KLASSIFISERING OG VURDERING AV ANLEGGSMIDLER

Anleggsmidler omfatter eiendeler bestemt til varig eie og bruk. Anleggsmidler er vurdert til anskaffelseskost. Varige driftsmidler balanseføres og avskrives over driftsmidlets økonomiske levetid. Anleggsmidlene nedskrives til virkelig verdi ved verdifall som ikke forventes å være forbigående. Nedskrivningen reverseres når grunnlaget for nedskrivningen ikke lenger er til stede.

KLASSIFISERING OG VURDERING AV OMLØPSMIDLER

Omløpsmidler og kortsiktig gjeld omfatter normalt poster som forfaller til betaling innen ett år etter balansedagen, samt poster som knytter seg til varekretsløpet. Omløpsmidler vurderes til laveste verdi av anskaffelseskost og virkelig verdi.



Note 1 Lønnskostnader

CFM Holding AS har ikke hatt lønns- eller personalkostnader i 2024 og det foreligger heller ingen slike forpliktelser.

Selskapet har valgt å ikke ha revisor. Årsregnskapet er utarbeidet av autorisert regnskapsførerselskap.

Note 2 Fortsatt drift

Selskapet har forventninger til avkastning på investeringer og vil på nåværende tidspunkt ikke knytte usikkerhet til fortsatt drift. Aksjeeier sikrer nødvendig likviditet med ansvarlig lån. Regnskapet er avlagt under forutsetning av fortsatt drift.

Gjeld til aksjonær pr. 31.12.2024 utgjør kr. 32 649 og er ført som langsiktig gjeld. Kostnadsførte renter i 2024 utgjør kr. 1 079.

Note 3 Skatt

Årets skattekostnad	2024	2023
Resultatført skatt på ordinært resultat:		
Betalbar skatt	0	0
Endring i utsatt skattefordel	0	0
Skattekostnad ordinært resultat	0	0
Skattepliktig inntekt:		
Resultat før skatt	-13 270	-15 293
Permanente forskjeller	0	0
Skattepliktig inntekt	-13 270	-15 293
Betalbar skatt i balansen:		
Betalbar skatt på årets resultat	0	0
Sum betalbar skatt i balansen	0	0

Skatteeffekten av midlertidige forskjeller og underskudd til fremføring som har gitt opphav til utsatt skatt og utsatte skattefordeler, spesifisert på typer av midlertidige forskjeller

	2024	2023	Endring
Akkumulert fremførbart underskudd	-31 191	-17 921	13 270
Inngår ikke i beregningen av utsatt skatt	31 191	17 921	-13 270
Utsatt skattefordel (22 %)	0	0	0

I henhold til God regnskapsskikk for små foretak balanseføres ikke utsatt skattefordel.



Note 4 Egenkapital

	Aksjekapital	Annen innskutt egenkap.	Udekket tap	Sum
Pr. 31.12.2023	30 000	-5 570	-17 895	6 535
Pr. 01.01.2024	30 000	-5 570	-17 895	6 535
Årets underskudd			-13 270	-13 270
Pr. 31.12.2024	30 000	-5 570	-31 165	-6 735

Note 5 Investering i tilknyttet virksomhet

	Kontor-kommune	Eierandel	Stemmeandel	Anskaffelseskost	Balanseført verdi	Andel egenkapital	Andel resultat
Oslo Square AS	Oslo	20,0%	20,0%	6 000	6 000	-245 891	-74 184
Sum				6 000	6 000	-245 891	-74 184

Note 6 Aksjekapital og aksjonærer

Aksjekapitalen består av:	Antall	Pålydende	Bokført
Ordinære aksjer	100	300,0	30 000
Sum	100		30 000

Aksjonærer pr. 31.12.2024	Rolle	Ordinære	Eierandel	Stemmeandel
Carl Fredrik Marti	styreleder / daglig leder	100	100,0	100,0