



ÅRSREGNSKAPET FOR REGNSKAPSÅRET 2021 - GENERELL INFORMASJON

Enheten

Organisasjonsnummer:	926 993 364
Organisasjonsform:	Aksjeselskap
Foretaksnavn:	STS ØVERAAS AS
Forretningsadresse:	co Sivert Øveraas Batterivegen 7 6390 VESTNES

Regnskapsår

Årsregnskapets periode:	04.02.2021 - 31.12.2021
-------------------------	-------------------------

Konsern

Morselskap i konsern:	Nei
-----------------------	-----

Regnskapsregler

Regler for små foretak benyttet:	Ja
Benyttet ved utarbeidelsen av årsregnskapet til selskapet:	Regnskapslovens alminnelige regler

Årsregnskapet fastsatt av kompetent organ

Bekreftet av representant for selskapet:	Sivert Øveraas
Dato for fastsettelse av årsregnskapet:	27.04.2022

Grunnlag for avgivelse

År 2021: Årsregnskapet er elektronisk innlevert
År 2020: Tall er hentet fra elektronisk innlevert årsregnskap fra 2021

Det er ikke krav til at årsregnskapet m.v. som sendes til Regnskapsregisteret er undertegnet. Kontrollen på at dette er utført ligger hos revisor/enhetens øverste organ. Sikkerheten ivaretas ved at innsender har rolle/rettighet for innsending av årsregnskapet via Altinn, og ved at det bekreftes at årsregnskapet er fastsatt av kompetent organ.

Brønnøysundregistrene, 02.08.2023



Resultatregnskap

Beløp i: NOK	Note	2021	2020
RESULTATREGNSKAP			
Inntekter			
Sum inntekter		0	0
Kostnader			
Annen driftskostnad	1	1 158 868	
Sum kostnader		1 158 868	0
Driftsresultat		-1 158 868	0
Finansinntekter og finanskostnader			
Inntekt på inv. i tilknyttet selskap	3	17 884 925	
Annen renteinntekt		42 555	
Verdiøkning av markedsb. finansielle oml.m	2	7 324	
Sum finansinntekter		17 934 804	
Netto finans		17 934 804	
Ordinært resultat før skattekostnad		16 775 935	0
Skattekostnad på ordinært resultat	4	11 102	
Ordinært resultat etter skattekostnad		16 764 833	0
Årsresultat		16 764 833	0
Årsresultat etter minoritetsinteresser		16 764 833	
Overføringer og disponeringer			
Ekstraordinært utbytte		5 100 000	
Ordinært utbytte		900 000	
Overføringer annen egenkapital		10 764 833	
Sum overføringer og disponeringer		16 764 833	



Balanse

Beløp i: NOK	Note	2021	2020
BALANSE - EIENDELER			
Anleggsmidler			
Immaterielle eiendeler			
Sum anleggsmidler		0	0
Omløpsmidler			
Varer			
Fordringer			
Andre kortsiktige fordringer		1 739	
Sum fordringer		1 739	
Investeringer			
Markedsbaserte aksjer	2	6 272 993	
Sum investeringer		6 272 993	
Bankinnskudd, kontanter og lignende			
Bankinnskudd, kontanter o.l.		16 064 052	
Sum bankinnskudd, kontanter og lignende		16 064 052	
Sum omløpsmidler		22 338 784	0
SUM EIENDELER		22 338 784	0
BALANSE - EGENKAPITAL OG GJELD			
Egenkapital			
Innskutt egenkapital			
Selskapskapital		97 500	
Overkurs		5 894 912	
Sum innskutt egenkapital		5 992 412	
Opptjent egenkapital			
Annen egenkapital		11 835 271	



Balanse

Beløp i: NOK	Note	2021	2020
Sum opptjent egenkapital		11 835 271	
Sum egenkapital		17 827 682	0
Sum langsiktig gjeld		0	0
Kortsiktig gjeld			
Betalbar skatt	4	11 102	
Utbytte		900 000	
Annen kortsiktig gjeld		3 600 000	
Sum kortsiktig gjeld		4 511 102	
Sum gjeld		4 511 102	0
SUM EGENKAPITAL OG GJELD		22 338 784	0



Brønnøysundregistrene

ÅRSREGNSKAP FOR REGNSKAPSÅRET 2021 - GENERELL INFORMASJON

Journalnummer: 2022 826460

Enheten

Organisasjonsnummer: 926 993 364
Organisasjonsform: Aksjeselskap
Foretaksnavn: STS ØVERAAS AS
Forretningsadresse: co Sivert Øveraas
Batterivegen 7
6390 VESTNES

Regnskapsår

Årsregnskapets periode: 04.02.2021 - 31.12.2021

Konsern

Morselskap i konsern: Nei

Regnskapsregler

Regler for små foretak benyttet: Ja
Benyttet ved utarbeidelsen av
årsregnskapet til selskapet: Regnskapslovens alminnelige regler

Årsregnskapet fastsatt av kompetent organ

Bekreftet av representant for selskapet: Sivert Øveraas
Dato for fastsettelse av årsregnskapet: 27.04.2022

Revisjon

Selskapet har besluttet at årsregnskapet
ikke skal revideres: Ja
Årsregnskapet er utarbeidet av ekstern
autorisert regnskapsfører: Ja
Ekstern autorisert regnskapsfører har i
løpet av regnskapsåret bistått ved den
løpende regnskapsføringen eller utført
andre tjenester for selskapet enn å
utarbeide årsregnskapet: Ja

Grunnlag for avgivelse

År 2021: Årsregnskap er elektronisk innlevert.
År 2020: Tall er hentet fra elektronisk innlevert årsregnskap fra 2021.

Det er ikke krav til at årsregnskapet m.v. som sendes til Regnskapsregisteret er undertegnet. Kontrollen på at dette er utført ligger hos revisor/enhetens øverste organ. Sikkerheten ivaretas ved at innsender har rolle/rettighet for innsending av årsregnskapet via Altinn, og ved at det bekreftes at årsregnskapet er fastsatt av kompetent organ.

Brønnøysundregistrene, 30.07.2022

Brønnøysundregistrene
Postadresse: Postboks 900, 8910 Brønnøysund
Telefon: 75 00 75 00
E-post: firmapost@brreg.no Internett: www.brreg.no
Organisasjonsnummer: 974 760 673



Organisasjonsnr: 926 993 364
STS ØVERAAS AS

RESULTATREGNSKAP

Beløp i: NOK	Note	2021	2020
RESULTATREGNSKAP			
Inntekter			
Sum inntekter		0	0
Kostnader			
Annen driftskostnad	1	1 158 868	
Sum kostnader		1 158 868	0
Driftsresultat		-1 158 868	0
Finansinntekter og finanskostnader			
Inntekt på inv. i tilknyttet selskap	3	17 884 925	
Annen renteinntekt		42 555	
Verdiøkning av markedsb. finansielle oml.m	2	7 324	
Sum finansinntekter		17 934 804	
Netto finans		17 934 804	
Ordinært resultat før skattekostnad		16 775 935	0
Skattekostnad på ordinært resultat	4	11 102	
Ordinært resultat etter skattekostnad		16 764 833	0
Årsresultat		16 764 833	0
Årsresultat etter minoritetsinteresser		16 764 833	
Overføringer og disponeringer			
Ekstraordinært utbytte		5 100 000	
Ordinært utbytte		900 000	
Overføringer annen egenkapital		10 764 833	
Sum overføringer og disponeringer		16 764 833	



Organisasjonsnr: 926 993 364
STS ØVERAAS AS

BALANSE

Beløp i: NOK	Note	2021	2020
--------------	------	------	------

BALANSE - EIENDELER

Anleggsmidler Immaterielle eiendeler

Sum anleggsmidler		0	0
-------------------	--	---	---

Omløpsmidler Varer

Fordringer

Andre kortsiktige fordringer		1 739	
Sum fordringer		1 739	

Investeringer

Markedsbaserte aksjer	2	6 272 993	
Sum investeringer		6 272 993	

Bankinnskudd, kontanter og lignende

Bankinnskudd, kontanter o. l.		16 064 052	
Sum bankinnskudd, kontanter og lignende		16 064 052	

Sum omløpsmidler		22 338 784	0
------------------	--	------------	---

SUM EIENDELER		22 338 784	0
---------------	--	------------	---

BALANSE - EGENKAPITAL OG GJELD

Egenkapital

Innskutt egenkapital

Selskapskapital		97 500	
Overkurs		5 894 912	
Sum innskutt egenkapital		5 992 412	

Opptjent egenkapital

Annen egenkapital		11 835 271	
Sum opptjent egenkapital		11 835 271	

Sum egenkapital		17 827 682	0
-----------------	--	------------	---

Sum langsiktig gjeld		0	0
----------------------	--	---	---

Kortsiktig gjeld

Betalbar skatt	4	11 102	
----------------	---	--------	--



Utbytte	900 000	
Annen kortsiktig gjeld	3 600 000	
Sum kortsiktig gjeld	4 511 102	
Sum gjeld	4 511 102	0
SUM EGENKAPITAL OG GJELD	22 338 784	0



Organisasjonsnr: 926 993 364
STS ØVERAAS AS

NOTEOPPLYSNINGER - SELSKAP - alle poster oppgitt i hele tall

Note

Antall årsverk i regnskapsåret
0.00

<u>Sum</u>	<u>Beløp</u>
<u>Balanseført verdi 31.12.</u>	<u>Varige driftsmidler Immaterielle eiend.</u>

Konsernregnskap

Morselskapet sitt navn

Forretningskontor for morselskapet

Begrunnelse for at datterselskap er utelatt fra konsolideringen

Konsern, tilknyttet selskap m.v. - fordringer og gjeld

Fordringer

<u>Samlet beløp - tilknyttet selskap</u>	<u>Årets</u>	<u>Fjorårets</u>
--	--------------	------------------

<u>Samlet beløp - foretak i samme konsern</u>	<u>Årets</u>	<u>Fjorårets</u>
---	--------------	------------------

<u>Samlet beløp - foretak i samme konsern</u>	<u>Årets</u>	<u>Fjorårets</u>
---	--------------	------------------

<u>Samlet beløp - felles kontrollert virksomhet</u>	<u>Årets</u>	<u>Fjorårets</u>
---	--------------	------------------

<u>Pantstillelse</u>	<u>Beløp</u>
----------------------	--------------

<u>Beholdning av egne aksjer</u>	<u>Antall</u>	<u>Pålydende</u>	<u>Andel av aksjek.</u>
----------------------------------	---------------	------------------	-------------------------



Note

Lån og sikkerhetsstillelse til medlemmer

Er det gitt lån eller sikkerhetsstillelse til ledende personer: Nei

Opplysninger om:

Medlemmer av:

Mer om lån og sikkerhetsstillelse

Note

Noteopplysninger ut over minimumskravene for små foretak

Fullstendige noteopplysninger fremkommer av vedlagte PDF-dokument



**Årsregnskap 2021
for
Sts Øveraas AS**

Organisasjonsnr. 926993364

Utarbeidet av:

Bugge Revisjonskontor AS
Autorisert regnskapsførerselskap
Fannestrandvegen 83
6416 MOLDE
Organisasjonsnr. 930344281



Sts Øveraas AS

Resultatregnskap

	Note	2021	2020
DRIFTSINNTEKTER OG DRIFTSKOSTNADER			
Driftsinntekter			
Sum driftsinntekter		0	0
Driftskostnader			
Annen driftskostnad	1	1 158 868	0
Sum driftskostnader		1 158 868	0
DRIFTSRESULTAT		(1 158 868)	0
FINANSINNTEKTER OG FINANSKOSTNADER			
Finansinntekter			
Verdøkning av markedsb. finansielle oml.m	2	7 324	0
Inntekt på inv. i tilknyttet selskap	3	17 884 925	0
Annen renteinntekt		42 555	0
Sum finansinntekter		17 934 804	0
NETTO FINANSPOSTER		17 934 804	0
ORDINÆRT RES. FØR SKATTEKOSTNAD		16 775 935	0
Skattekostnad på ordinært resultat	4	11 102	0
ORDINÆRT RESULTAT		16 764 833	0
ÅRSRESULTAT		16 764 833	0
OVERF. OG DISPONERINGER			
Avsatt til ordinært utbytte		900 000	0
Ekstraordinært utbytte		5 100 000	0
Overføringer annen egenkapital		10 764 833	0
SUM OVERF. OG DISP.		16 764 833	0





Sts Øveraas AS


Balanse pr. 31.12.2021

	Note	31.12.2021	31.12.2020
EIENDELER			
OMLØPSMIDLER			
Fordringer			
Andre kortsiktige fordringer		1 739	0
Sum fordringer		1 739	0
Investeringer			
Markedsbaserte aksjer	2	6 272 993	0
Sum investeringer		6 272 993	0
Bankinnskudd, kontanter o.l.		16 064 052	0
SUM OMLØPSMIDLER		22 338 784	0
SUM EIENDELER		22 338 784	0
 EGENKAPITAL OG GJELD			
EGENKAPITAL			
Innskutt egenkapital			
Selskapskapital		97 500	0
Overkurs		5 894 912	0
Sum innskutt egenkapital		5 992 412	0
Opptjent egenkapital			
Annen egenkapital		11 835 271	0
Sum opptjent egenkapital		11 835 271	0
SUM EGENKAPITAL		17 827 682	0
 GJELD			
KORTSIKTIG GJELD			
Betalbar skatt	4	11 102	0
Utbytte		900 000	0
Annen kortsiktig gjeld		3 600 000	0
SUM KORTSIKTIG GJELD		4 511 102	0
SUM GJELD		4 511 102	0
SUM EGENKAPITAL OG GJELD		22 338 784	0

Vestnes den 28. mars 2022


Sivert Øveraas
Daglig leder / styrets leder


Sonja Øveraas
Styremedlem


Tone Øveraas
Styremedlem



Sts Øveraas AS

Noter 2021

Regnskapsprinsipper:

Årsregnskapet er satt opp i samsvar med regnskapsloven og god regnskapsskikk for små foretak.

Inntektsføring

Inntektsføring ved salg av varer skjer på leveringstidspunktet. Tjenester inntektsføres i takt med utførelsen. Andelen av salgsinntekter som knytter seg til fremtidige serviceytelser, balanseføres som uopptjent inntekt ved salget og inntektsføres deretter i takt med levering av ytelsene.

Fordringer

Kundefordringer føres opp i balansen til pålydende etter fradrag for avsetning til påregnelig tap. Avsetning til påregnelig tap gjøres på grunnlag av en individuell vurdering av de enkelte fordringene. I tillegg gjøres det for øvrige kundefordringer en uspesifisert avsetning for å dekke antatt tap.

Andre fordringer er også gjenstand for en tilsvarende vurdering.

Skatt

Skattekostnaden i resultatregnskapet omfatter periodens betalbare skatt som blir utlignet og forfaller til betaling i neste regnskapsår, i tillegg til endring i utsatt skatt. Utsatt skatt er beregnet med skattesatsen ved utgangen av regnskapsåret (22 %) på grunnlag av skattereduserende og skatteøkende midlertidige forskjeller som eksisterer mellom regnskapsmessige og skattemessige verdier. I beregningen er det også medtatt skattemessig framførbart underskudd ved regnskapsårets utgang. Skatteøkende og skattereduserende midlertidige forskjeller som reverserer eller kan reversere i samme periode er utlignet og nettoført.

Note 1 - Lønnskostnad

Selskapet har hatt 0 årsverk i regnskapsåret.

Spesifikasjon av lønnskostnader	I år	I fjor
Lønn	0	0
Totalt	0	0



Sts Øveraas AS

Noter 2021

Note 2 - Aksjer og andeler

Selskapet har følgende aksjer:

	Antall aksjer	Formuesverdi
Kron Indeks global	52 661	5 675 642
Storbrand index nye markeder	416	591 377
Sum		6 267 020

Note 3 - Inntekt på inv. i tilknyttet selskap

Selskapet har mottatt utbytte fra tilknyttet selskap med NOK 826 749,75.

Videre så har selskapet solgt sine aksjer i Vestnes Renovasjon AS for en sum på NOK 23 024 337. Den regnskapsmessige gevinsten for dette utgjør NOK 17 058 175.

Note 4 - Skatt

Spesifikasjon av årets skattegrunnlag:

Resultat før skattekostnader	16 775 935
Permanente og andre forskjeller	-16 722 589
Anvendt skattemessig framførbart underskudd	2 885
Inntekt	50 461

Spesifikasjon av årets skattekostnad:

Beregnet skatt av årets resultat	11 102
= Sum betalbar skatt	11 102
= Ordinær skattekostnad	11 102

Betalbar skatt i balansen består av:

Beregnet skatt av årets resultat	11 102
= Betalbar skatt i balansen	11 102

Midlertidige forskjeller og balanseført utsatt skatt

	2021	2020
Sum negative skatteøkende forskjeller	0	2 885
Forskj. som ikke inngår i beregning av utsatt skatt	0	2 885