



ÅRSREGNSKAPET FOR REGNSKAPSÅRET 2023 - GENERELL INFORMASJON

Enheten

Organisasjonsnummer: 914 419 115
Organisasjonsform: Aksjeselskap
Foretaksnavn: RS SKOG AS
Forretningsadresse: Hagalidvegen 463
4130 HJELMELAND

Regnskapsår

Årsregnskapets periode: 01.01.2023 - 31.12.2023

Konsern

Morselskap i konsern: Nei

Regnskapsregler

Regler for små foretak benyttet: Ja
Benyttet ved utarbeidelsen av årsregnskapet til selskapet: Regnskapslovens alminnelige regler

Årsregnskapet fastsatt av kompetent organ

Bekreftet av representant for selskapet: Rasmus Andreas Stokkeland
Dato for fastsettelse av årsregnskapet: 19.02.2024

Grunnlag for avgivelse

År 2023: Årsregnskapet er elektronisk innlevert
År 2022: Tall er hentet fra elektronisk innlevert årsregnskap fra 2023

Det er ikke krav til at årsregnskapet m.v. som sendes til Regnskapsregisteret er undertegnet. Kontrollen på at dette er utført ligger hos revisor/enhetens øverste organ. Sikkerheten ivaretas ved at innsender har rolle/rettighet for innsending av årsregnskapet via Altinn, og ved at det bekreftes at årsregnskapet er fastsatt av kompetent organ.

Brønnøysundregistrene, 30.03.2025



Resultatregnskap

Beløp i: NOK	Note	2023	2022
RESULTATREGNSKAP			
Inntekter			
Salgsinntekt		1 148 756	1 286 444
Annen driftsinntekt		24 000	169 401
Sum inntekter		1 172 756	1 455 845
Kostnader			
Varekostnad		117 670	143 462
Lønnskostnad	1, 2	417 703	452 956
Avskrivning på varige driftsmidler og immaterielle eiendeler	3	73 386	62 581
Annen driftskostnad		574 826	490 388
Sum kostnader		1 183 585	1 149 387
Driftsresultat		-10 829	306 458
Finansinntekter og finanskostnader			
Annen renteinntekt		23	0
Annen finansinntekt		6 905	2 641
Sum finansinntekter		6 928	2 641
Annen rentekostnad		5 903	7 249
Annen finanskostnad		540	0
Sum finanskostnader		6 443	7 249
Netto finans		485	-4 608
Resultat før skattekostnad		-10 344	301 850
Skattekostnad	4, 5	22 106	67 345
Årsresultat		-32 450	234 505
Overføringer og disponeringer			
Annen egenkapital		-32 449	234 506
Sum overføringer og disponeringer		-32 449	234 506



Balanse

Beløp i: NOK	Note	2023	2022
BALANSE - EIENDELER			
Anleggsmidler			
Immaterielle eiendeler			
Utsatt skattefordel	4, 5	0	22 106
Sum immaterielle eiendeler		0	22 106
Varige driftsmidler			
Tomter, bygninger og annen fast eiendom	3	315 000	315 000
Driftsløsøre, inventar, verktøy, kontormaskiner, ol.	3	438 236	182 622
Sum varige driftsmidler		753 236	497 622
Finansielle anleggsmidler			
Andre langsiktige fordringer	6	75 305	75 305
Sum finansielle anleggsmidler		75 305	75 305
Sum anleggsmidler		828 541	595 033
Omløpsmidler			
Varer			
Varer		34 642	34 642
Sum varer		34 642	34 642
Fordringer			
Kundefordringer		46 284	147 732
Andre kortsiktige fordringer		84 922	119 869
Sum fordringer		131 206	267 601
Bankinnskudd, kontanter og lignende			
Bankinnskudd, kontanter og lignende	7	326 079	351 839
Sum bankinnskudd, kontanter og lignende		326 079	351 839
Sum omløpsmidler		491 927	654 082
SUM EIENDELER		1 320 468	1 249 115



Balanse

Beløp i: NOK	Note	2023	2022
BALANSE - EGENKAPITAL OG GJELD			
Egenkapital			
Innskutt egenkapital			
Aksjekapital	8, 9	60 000	60 000
Sum innskutt egenkapital		60 000	60 000
Opptjent egenkapital			
Annen egenkapital	9	636 844	669 294
Sum opptjent egenkapital		636 844	669 294
Sum egenkapital		696 844	729 294
Gjeld			
Langsiktig gjeld			
Andre avsetninger for forpliktelser		0	96 000
Sum avsetninger for forpliktelser		0	96 000
Annen langsiktig gjeld			
Gjeld til kredittinstitusjoner		279 814	0
Sum annen langsiktig gjeld		279 814	0
Sum langsiktig gjeld		279 814	96 000
Kortsiktig gjeld			
Leverandørgjeld		29 898	67 278
Betalbar skatt	4, 5	0	91 338
Skyldige offentlige avgifter	7	222 150	199 299
Annen kortsiktig gjeld		91 760	65 906
Sum kortsiktig gjeld		343 808	423 821
Sum gjeld		623 622	519 821
SUM EGENKAPITAL OG GJELD		1 320 466	1 249 115



Brønnøysundregistrene

ÅRSREGNSKAP FOR REGNSKAPSÅRET 2023 - GENERELL INFORMASJON

Journalnummer: 2024 310065

Enheten

Organisasjonsnummer: 914 419 115
Organisasjonsform: Aksjeselskap
Foretaksnavn: RS SKOG AS
Forretningsadresse: Hagalidvegen 463
4130 HJELMELAND

Regnskapsår

Årsregnskapets periode: 01.01.2023 - 31.12.2023

Konsern

Morselskap i konsern: Nei

Regnskapsregler

Regler for små foretak benyttet: Ja
Benyttet ved utarbeidelsen av
årsregnskapet til selskapet: Regnskapslovens alminnelige regler

Årsregnskapet fastsatt av kompetent organ

Bekreftet av representant for selskapet: Rasmus Andreas Stokkeland
Dato for fastsettelse av årsregnskapet: 19.02.2024

Revisjon

Selskapet har besluttet at årsregnskapet
ikke skal revideres: Ja
Årsregnskapet er utarbeidet av ekstern
autorisert regnskapsfører: Ja
Ekstern autorisert regnskapsfører har i
løpet av regnskapsåret bistått ved den
løpende regnskapsføringen eller utført
andre tjenester for selskapet enn å
utarbeide årsregnskapet: Ja

Grunnlag for avgivelse

År 2023: Årsregnskap er elektronisk innlevert.
År 2022: Tall er hentet fra elektronisk innlevert årsregnskap fra 2023.

Det er ikke krav til at årsregnskapet m.v. som sendes til Regnskapsregisteret er undertegnet. Kontrollen på at dette er utført ligger hos revisor/enhetens øverste organ. Sikkerheten ivaretas ved at innsender har rolle/rettighet for innsending av årsregnskapet via Altinn, og ved at det bekreftes at årsregnskapet er fastsatt av kompetent organ.

Brønnøysundregistrene, 22.02.2024

Brønnøysundregistrene
Postadresse: Postboks 900, 8910 Brønnøysund
Telefon: 75 00 75 00
E-post: firmapost@brreg.no Internett: www.brreg.no
Organisasjonsnummer: 974 760 673



Organisasjonsnr: 914 419 115
RS SKOG AS

RESULTATREGNSKAP

Beløp i: NOK	Note	2023	2022
RESULTATREGNSKAP			
Inntekter			
Salgsinntekt		1 148 756	1 286 444
Annen driftsinntekt		24 000	169 401
Sum inntekter		1 172 756	1 455 845
Kostnader			
Varekostnad		117 670	143 462
Lønnskostnad	1, 2	417 703	452 956
Avskrivning på varige driftsmidler og immaterielle eiendeler	3	73 386	62 581
Annen driftskostnad		574 826	490 388
Sum kostnader		1 183 585	1 149 387
Driftsresultat		-10 829	306 458
Finansinntekter og finanskostnader			
Annen renteinntekt		23	0
Annen finansinntekt		6 905	2 641
Sum finansinntekter		6 928	2 641
Annen rentekostnad		5 903	7 249
Annen finanskostnad		540	0
Sum finanskostnader		6 443	7 249
Netto finans		485	-4 608
Resultat før skattekostnad		-10 344	301 850
Skattekostnad	4, 5	22 106	67 345
Årsresultat		-32 450	234 505
Overføringer og disponeringer			
Annen egenkapital		-32 449	234 506
Sum overføringer og disponeringer		-32 449	234 506



Organisasjonsnr: 914 419 115
RS SKOG AS

BALANSE

Beløp i: NOK	Note	2023	2022
BALANSE - EIENDELER			
Anleggsmidler			
Immaterielle eiendeler			
Utsatt skattefordel	4, 5	0	22 106
Sum immaterielle eiendeler		0	22 106
Varige driftsmidler			
Tomter, bygninger og annen fast eiendom	3	315 000	315 000
Driftsløsøre, inventar, verktøy, kontormaskiner, ol.	3	438 236	182 622
Sum varige driftsmidler		753 236	497 622
Finansielle anleggsmidler			
Andre langsiktige fordringer	6	75 305	75 305
Sum finansielle anleggsmidler		75 305	75 305
Sum anleggsmidler		828 541	595 033
Omløpsmidler			
Varer			
Varer		34 642	34 642
Sum varer		34 642	34 642
Fordringer			
Kundefordringer		46 284	147 732
Andre kortsiktige fordringer		84 922	119 869
Sum fordringer		131 206	267 601
Bankinnskudd, kontanter og lignende			
Bankinnskudd, kontanter og lignende	7	326 079	351 839
Sum bankinnskudd, kontanter og lignende		326 079	351 839
Sum omløpsmidler		491 927	654 082
SUM EIENDELER		1 320 468	1 249 115

BALANSE - EGENKAPITAL OG GJELD

Egenkapital



Innskutt egenkapital			
Aksjekapital	8, 9	60 000	60 000
Sum innskutt egenkapital		60 000	60 000
Opptjent egenkapital			
Annen egenkapital	9	636 844	669 294
Sum opptjent egenkapital		636 844	669 294
Sum egenkapital		696 844	729 294
Gjeld			
Langsiktig gjeld			
Andre avsetninger for forpliktelses		0	96 000
Sum avsetninger for forpliktelses		0	96 000
Annen langsiktig gjeld			
Gjeld til kredittinstitusjoner		279 814	0
Sum annen langsiktig gjeld		279 814	0
Sum langsiktig gjeld		279 814	96 000
Kortsiktig gjeld			
Leverandørgjeld		29 898	67 278
Betalbar skatt	4, 5	0	91 338
Skyldige offentlige avgifter	7	222 150	199 299
Annen kortsiktig gjeld		91 760	65 906
Sum kortsiktig gjeld		343 808	423 821
Sum gjeld		623 622	519 821
SUM EGENKAPITAL OG GJELD		1 320 466	1 249 115



Organisasjonsnr: 914 419 115
RS SKOG AS

NOTEOPPLYSNINGER - SELSKAP - alle poster oppgitt i hele tall

Note

Regnskapsprinsipper

Årsregnskapet er satt opp i samsvar med regnskapsloven og god regnskapsskikk for små foretak. Salgsinntekter Inntektsføring ved salg av varer skjer på leveringstidspunktet. Tjenester inntektsføres etter hvert som de leveres. Klassifisering og vurdering av balanseposter Anleggsmidler er eiendeler bestemt til varig eie eller bruk. Eiendeler som er knyttet til varekretsløpet er klassifisert som omløpsmidler. Fordringer klassifiseres som omløpsmidler hvis de forfaller til betaling innen ett år etter transaksjonsdagen. Tilsvarende klassifiseres gjeld som kortsiktig hvis gjelden forfaller til betaling innen ett år. Langsiktig gjeld er gjeld som forfaller senere enn ett år etter transaksjonsdagen. Første års avdrag på langsiktige fordringer og langsiktig gjeld klassifiseres likevel ikke som omløpsmiddel og kortsiktig gjeld. Omløpsmidler vurderes til laveste av anskaffelseskost og virkelig verdi. Kortsiktig gjeld balanseføres til nominelt beløp på etableringstidspunktet. Anleggsmidler vurderes til anskaffelseskost. Varige anleggsmidler avskrives etter en fornuftig avskrivningsplan. Anleggsmidlene nedskrives til virkelig verdi ved verdifall som ikke forventes å være forbigående. Langsiktig gjeld med unntak av andre avsetninger balanseføres til nominelt beløp på etableringstidspunktet. Fordringer Kundefordringer og andre fordringer er oppført i balansen til pålydende etter fradrag for avsetning til forventet tap. Avsetning til tap gjøres på grunnlag av individuelle vurderinger av de enkelte fordringene. I tillegg gjøres det for øvrige kundefordringer en uspesifisert avsetning for å dekke antatt tap. Varebeholdninger Lager av innkjøpte varer er verdsatt til laveste av anskaffelseskost etter FIFO-prinsippet og virkelig verdi. Egentilvirkede ferdigvarer og varer under tilvirkning er vurdert til variabel tilvirkningskost. For råvarer er gjenanskaffelseskost vurdert som tilnærming til virkelig verdi. Det foretas nedskrivning for påregnelig ukurans. Varige driftsmidler Varige driftsmidler balanseføres og avskrives over driftsmidlenes levetid dersom de har antatt levetid over 3 år og har en kostpris som overstiger kr 15.000. Direkte vedlikehold av driftsmidler kostnadsføres løpende under driftskostnader, mens påkostninger eller forbedringer tillegges driftsmidlets kostpris og avskrives i takt med driftsmidlet. Skatt Skattekostnaden i resultatregnskapet omfatter både periodens betalbare skatt og endring i utsatt skatt. Utsatt skatt er beregnet med 22% på grunnlag av de midlertidige forskjeller som eksisterer mellom regnskapsmessige og skattemessige verdier, samt formuesmessig underskudd til fremføring ved utgangen av regnskapsåret. Skatteøkende og skattereduserende midlertidige forskjeller som reverserer eller kan reversere i samme periode er fastsatt og skattevirkningen er beregnet på nettogrunnlaget.

Note

2

Antall årsverk i regnskapsåret

1.00

Note

1



Spesifisering av resultatregnskapet

Lønnskostnader

<u>Lønn</u>	<u>Årets</u>	<u>Fjorårets</u>
	315284.00	376085.00
<u>Folketrygdavgift</u>	<u>Årets</u>	<u>Fjorårets</u>
	54159.00	41865.00
<u>Pensjonskostnader</u>	<u>Årets</u>	<u>Fjorårets</u>
	71993.00	32653.00
<u>Andre ytelser</u>	<u>Årets</u>	<u>Fjorårets</u>
	-23734.00	2353.00
<u>Sum lønnskostnader</u>	<u>Årets</u>	<u>Fjorårets</u>
	417702.00	452956.00

Note

Ekstraordinære inntekter og kostnader

<u>Sum</u>	<u>Beløp</u>
------------	--------------

Note

3

Varige driftsmidler og immaterielle eiendeler

<u>Anskaffelseskost 01.01.</u>	<u>Varige driftsmidler</u>	<u>Immaterielle eiend.</u>
	650008.00	0.00
<u>Tilgang i året</u>	<u>Varige driftsmidler</u>	<u>Immaterielle eiend.</u>
	329000.00	0.00
<u>Avgang i året</u>	<u>Varige driftsmidler</u>	<u>Immaterielle eiend.</u>
	41441.00	0.00
<u>Anskaffelseskost 31.12.</u>	<u>Varige driftsmidler</u>	<u>Immaterielle eiend.</u>
	937567.00	0.00
<u>Samlede av-/nedskrivn.</u>	<u>Varige driftsmidler</u>	<u>Immaterielle eiend.</u>
	184330.00	0.00
<u>Balanseført verdi 31.12.</u>	<u>Varige driftsmidler</u>	<u>Immaterielle eiend.</u>
	753237.00	0.00
<u>Årets av-/nedskrivn.</u>	<u>Varige driftsmidler</u>	<u>Immaterielle eiend.</u>
	73386.00	0.00

Anskaffelseskost - balanseførte lånekostnader, egentilvirkede anleggsmidler

Goodwill spesifisert for hvert enkelt virksomhetskjøp



Avskrivningsplan for goodwill som er lenger enn fem år - begrunnelse

Mer om varige driftsmidler/immaterielle eiendeler

Konsernregnskap

Morselskapet sitt navn

Forretningskontor for morselskapet

Begrunnelse for at datterselskap er utelatt fra konsolideringen

<u>Samlet beløp - tilknyttet selskap</u>	<u>Årets</u>	<u>Fjorårets</u>
<u>Samlet beløp - foretak i samme konsern</u>	<u>Årets</u>	<u>Fjorårets</u>
<u>Samlet beløp - foretak i samme konsern</u>	<u>Årets</u>	<u>Fjorårets</u>
<u>Samlet beløp - felles kontrollert virksomhet</u>	<u>Årets</u>	<u>Fjorårets</u>
<u>Pantstillelse</u>		<u>Beløp</u>

Note

6

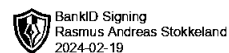
Fordringer

Fordringer som forfaller senere enn ett år etter regnskapsårets slutt
75305.00

Mer om fordringer

Kortsiktige fordringer består av kr 75 305 som stammer fra en forliksdom 24/11-18. Kjennelse er fornyet av namsfogden i 2019. Avventer ny behandling fra namsfogden.

<u>Beholdning av egne aksjer</u>	<u>Antall</u>	<u>Pålydende</u>	<u>Andel av aksjek.</u>
----------------------------------	---------------	------------------	-------------------------



Årsoppgjør for

RS SKOG AS

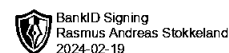
914419115

01.01.2023 - 31.12.2023

Innhold	Side
Resultatregnskap	2
Eiendeler	3
Egenkapital og gjeld	4
Noter	5



RS SKOG AS
914 419 115

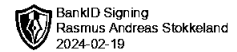


Resultatregnskap

	Note	2023	2022
Driftsinntekter			
Salgsinntekt		1 148 756	1 286 444
Annen driftsinntekt		24 000	169 401
Sum driftsinntekter		1 172 756	1 455 845
Driftskostnader			
Varekostnad		-117 670	-143 462
Lønnskostnad	1, 2	-417 703	-452 956
Avskrivning på varige driftsmidler og immaterielle eiendeler	3	-73 386	-62 581
Annen driftskostnad		-574 826	-490 388
Sum driftskostnader		-1 183 585	-1 149 386
Driftsresultat		-10 829	306 459
Finansinntekter			
Annen renteinntekt		23	0
Annen finansinntekt		6 905	2 641
Sum finansinntekter		6 928	2 641
Finanskostnader			
Annen rentekostnad		-5 903	-7 249
Annen finanskostnad		-540	0
Sum finanskostnader		-6 443	-7 249
Netto finans		485	-4 608
Resultat før skattekostnad		-10 343	301 851
Skattekostnad	4, 5	-22 106	-67 345
Årsresultat		-32 449	234 506
Overføringer			
Annen egenkapital		-32 449	234 506
Sum overføringer		-32 449	234 506



RS SKOG AS
914 419 115

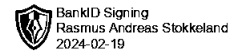


Balanse

	Note	31.12.2023	31.12.2022
EIENDELER			
Anleggsmidler			
Immaterielle eiendeler			
Utsatt skattefordel	4, 5	0	22 106
Sum immaterielle eiendeler		0	22 106
Varige driftsmidler			
Tomter, bygninger og annen fast eiendom	3	315 000	315 000
Driftsløsøre, inventar, verktøy, kontormaskiner, ol.	3	438 236	182 622
Sum varige driftsmidler		753 236	497 622
Finansielle anleggsmidler			
Andre langsiktige fordringer	6	75 305	75 305
Sum finansielle anleggsmidler		75 305	75 305
Sum anleggsmidler		828 541	595 033
Omløpsmidler			
Varer			
Varer		34 642	34 642
Sum varer		34 642	34 642
Fordringer			
Kundefordringer		46 284	147 732
Andre kortsiktige fordringer		84 922	119 869
Sum fordringer		131 206	267 601
Bankinnskudd, kontanter og lignende			
Bankinnskudd, kontanter og lignende	7	326 079	351 839
Sum bankinnskudd, kontanter og lignende		326 079	351 839
Sum omløpsmidler		491 926	654 082
SUM EIENDELER		1 320 467	1 249 114



RS SKOG AS
914 419 115



Balanse


	Note	31.12.2023	31.12.2022
EGENKAPITAL OG GJELD			
Egenkapital			
Innskutt egenkapital			
Aksjekapital	8, 9	60 000	60 000
Sum innskutt egenkapital		60 000	60 000
Opptjent egenkapital			
Annen egenkapital	9	636 844	669 294
Sum opptjent egenkapital		636 844	669 294
Sum egenkapital		696 844	729 294
Gjeld			
Avsetning og forpliktelser			
Andre avsetninger for forpliktelser		0	96 000
Sum avsetning for forpliktelser		0	96 000
Annen langsiktig gjeld			
Gjeld til kredittinstitusjoner		279 814	0
Sum annen langsiktig gjeld		279 814	0
Kortsiktig gjeld			
Leverandørgjeld		29 898	67 278
Betalbar skatt	4, 5	0	91 338
Skyldige offentlige avgifter	7	222 150	199 299
Annen kortsiktig gjeld		91 760	65 906
Sum kortsiktig gjeld		343 808	423 820
Sum gjeld		623 622	519 820
SUM EGENKAPITAL OG GJELD		1 320 467	1 249 114

Hjelmeland, 19.02.2024

Rasmus Andreas Hagalid-
Stokkeland
styrets leder / daglig leder



RS SKOG AS
914419115



Noter

Regnskapsprinsipper

Årsregnskapet er satt opp i samsvar med regnskapsloven og god regnskapsskikk for små foretak.

Salgsinntekter

Inntektsføring ved salg av varer skjer på leveringstidspunktet. Tjenester inntektsføres etter hvert som de leveres.

Klassifisering og vurdering av balanseposter

Anleggsmidler er eiendeler bestemt til varig eie eller bruk. Eiendeler som er knyttet til varekretsløpet er klassifisert som omløpsmidler. Fordringer klassifiseres som omløpsmidler hvis de forfaller til betaling innen ett år etter transaksjonsdagen. Tilsvarende klassifiseres gjeld som kortsiktig hvis gjelden forfaller til betaling innen ett år. Langsiktig gjeld er gjeld som forfaller senere enn ett år etter transaksjonsdagen. Første års avdrag på langsiktige fordringer og langsiktig gjeld klassifiseres likevel ikke som omløpsmiddel og kortsiktig gjeld.

Omløpsmidler vurderes til laveste av anskaffelseskost og virkelig verdi. Kortsiktig gjeld balanseføres til nominelt beløp på etableringstidspunktet. Anleggsmidler vurderes til anskaffelseskost. Varige anleggsmidler avskrives etter en fornuftig avskrivningsplan. Anleggsmidlene nedskrives til virkelig verdi ved verdifall som ikke forventes å være forbigående. Langsiktig gjeld med unntak av andre avsetninger balanseføres til nominelt beløp på etableringstidspunktet.

Fordringer

Kundefordringer og andre fordringer er oppført i balansen til pålydende etter fradrag for avsetning til forventet tap. Avsetning til tap gjøres på grunnlag av individuelle vurderinger av de enkelte fordringene.

Varebeholdninger

For råvarer er gjenanskaffelseskost vurdert som tilnærming til virkelig verdi. Det foretas nedskrivning for påregnelig ukurans.

Varige driftsmidler

Varige driftsmidler balanseføres og avskrives over driftsmidlenes levetid dersom de har antatt levetid over 3 år og har en kostpris som overstiger kr 15 000. Direkte vedlikehold av driftsmidler kostnadsføres løpende under driftskostnader, mens påkostninger eller forbedringer tillegges driftsmidlets kostpris og avskrives i takt med driftsmidlet.

Forøvrig er følgende regnskapsprinsipper anvendt:

Forsikret pensjonsforpliktelse er ikke balanseført - kostnaden er lik premien. Leieavtaler er ikke balanseført.

Skatt

Skattekostnaden i resultatregnskapet omfatter både periodens betalbare skatt og endring i utsatt skatt. Utsatt skatt er beregnet med 22% på grunnlag av de midlertidige forskjeller som eksisterer mellom regnskapsmessige og skattemessige verdier, samt skattemessig underskudd til fremføring ved utgangen av regnskapsåret. Skatteøkende og skattereduserende midlertidige forskjeller som reverserer eller kan reversere i samme periode er fastsatt og skattevirkningen er beregnet på nettogrunnlaget.


Selskapet har ikke endret regnskapsprinsipp fra 2022 til 2023.

Note 1 - Lønnskostnader

Spesifikasjon av lønnskostnader	2023	2022
Lønn	315 284	376 085
Arbeidsgiveravgift	54 159	41 865
Pensjonskostnader	71 993	32 653
Andre relaterte ytelser	-23 734	2 353
Sum	417 702	452 956



RS SKOG AS
914419115



Note 2 - Antall årsverk

Antall årsverk sysselsatt i regnskapsåret: 1

Note 3 - Varige driftsmidler og immaterielle eiendeler

	Varige driftsmidler
Anskaffelseskost 01.01.	650 008
Tilgang i året	329 000
Avgang i året	-41 441
Anskaffelseskost 31.12.	937 567
Samlede avskrivninger, nedskrivninger og reverseringer av nedskrivninger	-184 330
Balanseført verdi per 31.12.	753 237
Avskrivninger, nedskrivninger og reverseringer av nedskrivninger i regnskapsåret	73 386

Note 4 - Spesifisering av skatt

Skattekostnad	2023	2022
Betalbar skatt på alminnelig inntekt	0	91 338
+/- Endringer i utsatt skattefordel	22 106	-23 993
Skattekostnad	22 106	67 345
Skattepliktig inntekt		
Resultat før skatt	-10 343	301 851
Permanente forskjeller	530	4 258
+/- Endring i midlertidige forskjeller	-146 571	109 062
Skattepliktig inntekt	-156 384	415 171
Betalbar skatt i balansen		
Betalbar skatt på årets resultat	0	91 338
Sum betalbar skatt i balansen	0	91 338

Note 5 - Midlertidige forskjeller - utsatt skatt/skattefordel

Utsatt skatt/utsatt skattefordel i balansen avsettes på grunnlag av forskjeller mellom regnskapsmessige og skattemessige verdier i henhold til norsk regnskapsstandard for skatt.

Midlertidige skatteøkende og skattereduserende forskjeller som kan utlignes er nettoført.

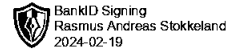
Midlertidige forskjeller knyttet til:	01.01.2023	31.12.2023	Endring
Anleggsmidler	-4 483	46 088	-50 571
Fremførbart underskudd	0	-156 384	156 384
Kortsiktig gjeld	-96 000	0	-96 000
Netto forskjeller	-100 483	-110 296	9 813
Skattereduserende forskjeller som ikke kan utlignes	100 483	110 296	-9 813
Sum midlertidige forskjeller som påvirker betalbar skatt	0	0	0
Utsatt skatt 31.12.2023 basert på 22 %	-22 106	0	-22 106

Note 6 - Fordringer

Fordringer som forfaller senere enn ett år etter regnskapsårets slutt 75 305



RS SKOG AS
914419115



Mer om fordringer

Kortsiktige fordringer består av kr 75 305 som stammer fra en forliksdom 24/11-18. Kjenneelse er fornyet av namsfogden i 2019. Avventer ny behandling fra namsfogden.

Note 7 - Bankinnskudd

	31.12.2023
I posten for bankinnskudd inngår egen konto for bundne skattetrekksmidler med	37 324
Skyldig skattetrekk	-33 257

Note 8 - Aksjekapital

Aksjeklasse	Antall aksjer	Aksjenes pålydende	Bokført verdi
Ord. aksjer	60	1 000	60 000

Aksjonærer	Antall aksjer	Eierandel %	Aksjeklasse
Rasmus Andreas Stokkeland	60	100	Ord. aksjer

Note 9 - Egenkapital

	Aksjekapital	Opptjent egenkapital	Sum
Egenkapital 31.12 forrige år	60 000	669 294	729 294
Årsresultat	0	-32 449	-32 449
Egenkapital 31.12.2023	60 000	636 844	696 844



RS SKOG AS
914 419 115

Resultatregnskap

	Note	2023	2022
Driftsinntekter			
Salgsinntekt		1 148 756	1 286 444
Annen driftsinntekt		24 000	169 401
Sum driftsinntekter		1 172 756	1 455 845
Driftskostnader			
Varekostnad		-117 670	-143 462
Lønnskostnad	1, 2	-417 703	-452 956
Avskrivning på varige driftsmidler og immaterielle eiendeler	3	-73 386	-62 581
Annen driftskostnad		-574 826	-490 388
Sum driftskostnader		-1 183 585	-1 149 386
Driftsresultat		-10 829	306 459
Finansinntekter			
Annen renteinntekt		23	0
Annen finansinntekt		6 905	2 641
Sum finansinntekter		6 928	2 641
Finanskostnader			
Annen rentekostnad		-5 903	-7 249
Annen finanskostnad		-540	0
Sum finanskostnader		-6 443	-7 249
Netto finans		485	-4 608
Resultat før skattekostnad		-10 343	301 851
Skattekostnad	4, 5	-22 106	-67 345
Årsresultat		-32 449	234 506
Overføringer			
Annen egenkapital		-32 449	234 506
Sum overføringer		-32 449	234 506



RS SKOG AS
914 419 115

Balanse

	Note	31.12.2023	31.12.2022
EIENDELER			
Anleggsmidler			
Immaterielle eiendeler			
Utsatt skattefordel	4, 5	0	22 106
Sum immaterielle eiendeler		0	22 106
Varige driftsmidler			
Tomter, bygninger og annen fast eiendom	3	315 000	315 000
Driftsløsøre, inventar, verktøy, kontormaskiner, ol.	3	438 236	182 622
Sum varige driftsmidler		753 236	497 622
Finansielle anleggsmidler			
Andre langsiktige fordringer	6	75 305	75 305
Sum finansielle anleggsmidler		75 305	75 305
Sum anleggsmidler		828 541	595 033
Omløpsmidler			
Varer			
Varer		34 642	34 642
Sum varer		34 642	34 642
Fordringer			
Kundefordringer		46 284	147 732
Andre kortsiktige fordringer		84 922	119 869
Sum fordringer		131 206	267 601
Bankinnskudd, kontanter og lignende			
Bankinnskudd, kontanter og lignende	7	326 079	351 839
Sum bankinnskudd, kontanter og lignende		326 079	351 839
Sum omløpsmidler		491 926	654 082
SUM EIENDELER		1 320 467	1 249 114



RS SKOG AS
914 419 115

Balanse

	Note	31.12.2023	31.12.2022
EGENKAPITAL OG GJELD			
Egenkapital			
Innskutt egenkapital			
Aksjekapital	8, 9	60 000	60 000
Sum innskutt egenkapital		60 000	60 000
Opptjent egenkapital			
Annen egenkapital	9	636 844	669 294
Sum opptjent egenkapital		636 844	669 294
Sum egenkapital		696 844	729 294
Gjeld			
Avsetning og forpliktelser			
Andre avsetninger for forpliktelser		0	96 000
Sum avsetning for forpliktelser		0	96 000
Annen langsiktig gjeld			
Gjeld til kredittinstitusjoner		279 814	0
Sum annen langsiktig gjeld		279 814	0
Kortsiktig gjeld			
Leverandørgjeld		29 898	67 278
Betalbar skatt	4, 5	0	91 338
Skyldige offentlige avgifter	7	222 150	199 299
Annen kortsiktig gjeld		91 760	65 906
Sum kortsiktig gjeld		343 808	423 820
Sum gjeld		623 622	519 820
SUM EGENKAPITAL OG GJELD		1 320 467	1 249 114

Hjelmeland, 19.02.2024

Rasmus Andreas Hagalid-
Stokkeland
styrets leder / daglig leder



RS SKOG AS
914419115

Noter

Regnskapsprinsipper

Årsregnskapet er satt opp i samsvar med regnskapsloven og god regnskapsskikk for små foretak.

Salgsinntekter

Inntektsføring ved salg av varer skjer på leveringstidspunktet. Tjenester inntektsføres etter hvert som de leveres.

Klassifisering og vurdering av balanseposter

Anleggsmidler er eiendeler bestemt til varig eie eller bruk. Eiendeler som er knyttet til varekretsløpet er klassifisert som omløpsmidler. Fordringer klassifiseres som omløpsmidler hvis de forfaller til betaling innen ett år etter transaksjonsdagen. Tilsvarende klassifiseres gjeld som kortsiktig hvis gjelden forfaller til betaling innen ett år. Langsiktig gjeld er gjeld som forfaller senere enn ett år etter transaksjonsdagen. Første års avdrag på langsiktige fordringer og langsiktig gjeld klassifiseres likevel ikke som omløpsmiddel og kortsiktig gjeld.

Omløpsmidler vurderes til laveste av anskaffelseskost og virkelig verdi. Kortsiktig gjeld balanseføres til nominelt beløp på etableringstidspunktet. Anleggsmidler vurderes til anskaffelseskost. Varige anleggsmidler avskrives etter en fornuftig avskrivningsplan. Anleggsmidlene nedskrives til virkelig verdi ved verdifall som ikke forventes å være forbigående. Langsiktig gjeld med unntak av andre avsetninger balanseføres til nominelt beløp på etableringstidspunktet.

Fordringer

Kundefordringer og andre fordringer er oppført i balansen til pålydende etter fradrag for avsetning til forventet tap. Avsetning til tap gjøres på grunnlag av individuelle vurderinger av de enkelte fordringene.

Varebeholdninger

For råvarer er gjenanskaffelseskost vurdert som tilnærming til virkelig verdi. Det foretas nedskrivning for påregnelig ukurans.

Varige driftsmidler

Varige driftsmidler balanseføres og avskrives over driftsmidlenes levetid dersom de har antatt levetid over 3 år og har en kostpris som overstiger kr 15 000. Direkte vedlikehold av driftsmidler kostnadsføres løpende under driftskostnader, mens påkostninger eller forbedringer tillegges driftsmidlets kostpris og avskrives i takt med driftsmidlet.

Forøvrig er følgende regnskapsprinsipper anvendt:

Forsikret pensjonsforpliktelse er ikke balanseført - kostnaden er lik premien. Leieavtaler er ikke balanseført.

Skatt

Skattekostnaden i resultatregnskapet omfatter både periodens betalbare skatt og endring i utsatt skatt. Utsatt skatt er beregnet med 22% på grunnlag av de midlertidige forskjeller som eksisterer mellom regnskapsmessige og skattemessige verdier, samt skattemessig underskudd til fremføring ved utgangen av regnskapsåret. Skatteøkende og skattereduserende midlertidige forskjeller som reverserer eller kan reversere i samme periode er fastsatt og skattevirkningen er beregnet på nettogrunnlaget.

Selskapet har ikke endret regnskapsprinsipp fra 2022 til 2023.

Note 1 - Lønnskostnader

Spesifikasjon av lønnskostnader	2023	2022
Lønn	315 284	376 085
Arbeidsgiveravgift	54 159	41 865
Pensjonskostnader	71 993	32 653
Andre relaterte ytelser	-23 734	2 353
Sum	417 702	452 956



RS SKOG AS
914419115

Note 2 - Antall årsverk

Antall årsverk sysselsatt i regnskapsåret: 1

Note 3 - Varige driftsmidler og immaterielle eiendeler

	Varige driftsmidler
Anskaffelseskost 01.01.	650 008
Tilgang i året	329 000
Avgang i året	-41 441
Anskaffelseskost 31.12.	937 567
Samlede avskrivninger, nedskrivninger og reverseringer av nedskrivninger	-184 330
Balanseført verdi per 31.12.	753 237
Avskrivninger, nedskrivninger og reverseringer av nedskrivninger i regnskapsåret	73 386

Note 4 - Spesifisering av skatt

Skattekostnad	2023	2022
Betalbar skatt på alminnelig inntekt	0	91 338
+/- Endringer i utsatt skattefordel	22 106	-23 993
Skattekostnad	22 106	67 345
Skattepliktig inntekt		
Resultat før skatt	-10 343	301 851
Permanente forskjeller	530	4 258
+/- Endring i midlertidige forskjeller	-146 571	109 062
Skattepliktig inntekt	-156 384	415 171
Betalbar skatt i balansen		
Betalbar skatt på årets resultat	0	91 338
Sum betalbar skatt i balansen	0	91 338

Note 5 - Midlertidige forskjeller - utsatt skatt/skattefordel

Utsatt skatt/utsatt skattefordel i balansen avsettes på grunnlag av forskjeller mellom regnskapsmessige og skattemessige verdier i henhold til norsk regnskapsstandard for skatt.

Midlertidige skatteøkende og skattereduserende forskjeller som kan utlignes er nettoført.

Midlertidige forskjeller knyttet til:	01.01.2023	31.12.2023	Endring
Anleggsmidler	-4 483	46 088	-50 571
Fremførbart underskudd	0	-156 384	156 384
Kortsiktig gjeld	-96 000	0	-96 000
Netto forskjeller	-100 483	-110 296	9 813
Skattereduserende forskjeller som ikke kan utlignes	100 483	110 296	-9 813
Sum midlertidige forskjeller som påvirker betalbar skatt	0	0	0
Utsatt skatt 31.12.2023 basert på 22 %	-22 106	0	-22 106

Note 6 - Fordringer

Fordringer som forfaller senere enn ett år etter regnskapsårets slutt 75 305



RS SKOG AS
914419115

Mer om fordringer

Kortsiktige fordringer består av kr 75 305 som stammer fra en forliksdom 24/11-18. Kjenneelse er fornyet av namsfogden i 2019. Avventer ny behandling fra namsfogden.

Note 7 - Bankinnskudd

	31.12.2023
I posten for bankinnskudd inngår egen konto for bundne skattetrekksmidler med	37 324
Skyldig skattetrekk	-33 257

Note 8 - Aksjekapital

Aksjeklasse	Antall aksjer	Aksjenes pålydende	Bokført verdi
Ord. aksjer	60	1 000	60 000

Aksjonærer	Antall aksjer	Eierandel %	Aksjeklasse
Rasmus Andreas Stokkeland	60	100	Ord. aksjer

Note 9 - Egenkapital

	Aksjekapital	Opptjent egenkapital	Sum
Egenkapital 31.12 forrige år	60 000	669 294	729 294
Årsresultat	0	-32 449	-32 449
Egenkapital 31.12.2023	60 000	636 844	696 844