



ÅRSREGNSKAPET FOR REGNSKAPSÅRET 2021 - GENERELL INFORMASJON

Enheten

Organisasjonsnummer:	922 421 757
Organisasjonsform:	Aksjeselskap
Foretaksnavn:	I14 HOLDING AS
Forretningsadresse:	Industriveien 14 2020 SKEDSMOKORSET

Regnskapsår

Årsregnskapets periode:	01.01.2021 - 31.12.2021
-------------------------	-------------------------

Konsern

Morselskap i konsern:	Ja
Konsernregnskap lagt ved:	Nei

Regnskapsregler

Regler for små foretak benyttet:	Ja
Benyttet ved utarbeidelsen av årsregnskapet til selskapet:	Regnskapslovens alminnelige regler

Årsregnskapet fastsatt av kompetent organ

Bekreftet av representant for selskapet:	Roar Aasbekken
Dato for fastsettelse av årsregnskapet:	03.06.2022

Grunnlag for avgivelse

År 2021: Årsregnskapet er elektronisk innlevert
År 2020: Tall er hentet fra elektronisk innlevert årsregnskap fra 2021

Det er ikke krav til at årsregnskapet m.v. som sendes til Regnskapsregisteret er undertegnet. Kontrollen på at dette er utført ligger hos revisor/enhetens øverste organ. Sikkerheten ivaretas ved at innsender har rolle/rettighet for innsending av årsregnskapet via Altinn, og ved at det bekreftes at årsregnskapet er fastsatt av kompetent organ.

Brønnøysundregistrene, 30.06.2023



Resultatregnskap

Beløp i: NOK	Note	2021	2020
RESULTATREGNSKAP			
Salgsinntekt	1		
Kostnader			
Lønnskostnad	2		
Annen driftskostnad		20 667	22 509
Sum kostnader		20 667	22 509
Driftsresultat		-20 667	-22 509
Finansinntekter og finanskostnader			
Annen renteinntekt			4
Sum finansinntekter			4
Netto finans			4
Ordinært resultat før skattekostnad		-20 667	-22 505
Skattekostnad på ordinært resultat	6		
Ordinært resultat etter skattekostnad		-20 667	-22 505
Årsresultat		-20 667	-22 505
Årsresultat etter minoritetsinteresser		-20 667	-22 505
Totalresultat		-20 667	-22 505
Overføringer og disponeringer			
Overført til udekket tap	5	-20 667	-22 505
Sum overføringer og disponeringer		-20 667	-22 505



Balanse

Beløp i: NOK	Note	2021	2020
BALANSE - EIENDELER			
Anleggsmidler			
Immaterielle eiendeler			
Utsatt skattefordel	6		
Finansielle anleggsmidler			
Investering i datterselskap	3	600 000	600 000
Lån til foretak i samme konsern	7		
Investeringer i aksjer og andeler	3		
Sum finansielle anleggsmidler		600 000	600 000
Sum anleggsmidler		600 000	600 000
Omløpsmidler			
Varer			
Fordringer			
Kundefordringer	7		
Andre kortsiktige fordringer	7		
Sum fordringer	7		
Investeringer			
Aksjer og andeler i foretak i samme konsern	3		
Markedsbaserte aksjer	3		
Markedsbaserte obligasjoner	3		
Andre markedsbaserte finansielle instrumenter	3		
Bankinnskudd, kontanter og lignende			
Bankinnskudd, kontanter o.l.		36 839	10 219
Sum bankinnskudd, kontanter og lignende		36 839	10 219
Sum omløpsmidler		36 839	10 219
SUM EIENDELER		636 839	610 219



Balanse

Beløp i: NOK	Note	2021	2020
BALANSE - EGENKAPITAL OG GJELD			
Egenkapital			
Innskutt egenkapital			
Aksjekapital	4	30 000	30 000
Beholdning av egne aksjer	4		
Annen innskutt egenkapital		-9 914	-9 914
Sum innskutt egenkapital		20 086	20 086
Opptjent egenkapital			
Udekket tap		43 161	22 494
Sum opptjent egenkapital		-43 161	-22 494
Sum egenkapital	5	-23 075	-2 408
Gjeld			
Langsiktig gjeld			
Utsatt skatt	6		
Annen langsiktig gjeld			
Gjeld til kredittinstitusjoner	7		
Langsiktig konserngjeld	7		
Sum langsiktig gjeld		0	0
Kortsiktig gjeld			
Leverandørgjeld			2 713
Betalbar skatt	6		
Kortsiktig konserngjeld	7	50 000	
Annen kortsiktig gjeld	7	609 914	609 914
Sum kortsiktig gjeld		659 914	612 627
Sum gjeld		659 914	612 627
SUM EGENKAPITAL OG GJELD		636 839	610 219



Brønnøysundregistrene

ÅRSREGNSKAP FOR REGNSKAPSÅRET 2021 - GENERELL INFORMASJON

Journalnummer: 2022 455667

Enheten

Organisasjonsnummer: 922 421 757
Organisasjonsform: Aksjeselskap
Foretaksnavn: I14 HOLDING AS
Forretningsadresse: Industriveien 14
2020 SKEDSMOKORSET

Regnskapsår

Årsregnskapets periode: 01.01.2021 - 31.12.2021

Konsern

Morselskap i konsern: Ja
Konsernregnskap lagt ved: Nei

Regnskapsregler

Regler for små foretak benyttet: Ja
Benyttet ved utarbeidelsen av
årsregnskapet til selskapet: Regnskapslovens alminnelige regler

Årsregnskapet fastsatt av kompetent organ

Bekreftet av representant for selskapet: Roar Aasbekken
Dato for fastsettelse av årsregnskapet: 03.06.2022

Revisjon

Selskapet har besluttet at årsregnskapet
ikke skal revideres: Ja
Årsregnskapet er utarbeidet av ekstern
autorisert regnskapsfører: Ja
Ekstern autorisert regnskapsfører har i
løpet av regnskapsåret bistått ved den
løpende regnskapsføringen eller utført
andre tjenester for selskapet enn å
utarbeide årsregnskapet: Ja

Grunnlag for avgivelse

År 2021: Årsregnskap er elektronisk innlevert.
År 2020: Tall er hentet fra elektronisk innlevert årsregnskap fra 2021.

Det er ikke krav til at årsregnskapet m.v. som sendes til Regnskapsregisteret er undertegnet. Kontrollen på at dette er utført ligger hos revisor/enhetens øverste organ. Sikkerheten ivaretas ved at innsender har rolle/rettighet for innsending av årsregnskapet via Altinn, og ved at det bekreftes at årsregnskapet er fastsatt av kompetent organ.

Brønnøysundregistrene, 15.06.2022

Brønnøysundregistrene
Postadresse: Postboks 900, 8910 Brønnøysund
Telefon: 75 00 75 00
E-post: firmapost@brreg.no Internett: www.brreg.no
Organisasjonsnummer: 974 760 673



Organisasjonsnr: 922 421 757
I14 HOLDING AS

RESULTATREGNSKAP

Beløp i: NOK	Note	2021	2020
RESULTATREGNSKAP			
Salgsinntekt	1		
Kostnader			
Lønnskostnad	2		
Annen driftskostnad		20 667	22 509
Sum kostnader		20 667	22 509
Driftsresultat		-20 667	-22 509
Finansinntekter og finanskostnader			
Annen renteinntekt			4
Sum finansinntekter			4
Netto finans			4
Ordinært resultat før skattekostnad		-20 667	-22 505
Skattekostnad på ordinært resultat	6		
Ordinært resultat etter skattekostnad		-20 667	-22 505
Årsresultat		-20 667	-22 505
Årsresultat etter minoritetsinteresser		-20 667	-22 505
Totalresultat		-20 667	-22 505
Overføringer og disponeringer			
Overført til udekket tap	5	-20 667	-22 505
Sum overføringer og disponeringer		-20 667	-22 505



Organisasjonsnr: 922 421 757
I14 HOLDING AS

BALANSE

Beløp i: NOK	Note	2021	2020
--------------	------	------	------

BALANSE - EIENDELER

Anleggsmidler

Immaterielle eiendeler

Utsatt skattefordel	6		
---------------------	---	--	--

Finansielle anleggsmidler

Investering i datterselskap	3	600 000	600 000
-----------------------------	---	---------	---------

Lån til foretak i samme konsern	7		
---------------------------------	---	--	--

Investeringer i aksjer og andeler	3		
-----------------------------------	---	--	--

Sum finansielle anleggsmidler		600 000	600 000
--------------------------------------	--	----------------	----------------

Sum anleggsmidler		600 000	600 000
--------------------------	--	----------------	----------------

Omløpsmidler

Varer

Fordringer

Kundefordringer	7		
-----------------	---	--	--

Andre kortsiktige fordringer	7		
------------------------------	---	--	--

Sum fordringer	7		
-----------------------	----------	--	--

Investeringer

Aksjer og andeler i foretak i samme konsern	3		
---	---	--	--

Markedsbaserte aksjer	3		
-----------------------	---	--	--

Markedsbaserte obligasjoner	3		
-----------------------------	---	--	--

Andre markedsbaserte finansielle instrumenter	3		
---	---	--	--

Bankinnskudd, kontanter og lignende

Bankinnskudd, kontanter o. l.		36 839	10 219
-------------------------------	--	--------	--------

Sum bankinnskudd, kontanter og lignende		36 839	10 219
--	--	---------------	---------------

Sum omløpsmidler		36 839	10 219
-------------------------	--	---------------	---------------

SUM EIENDELER		636 839	610 219
----------------------	--	----------------	----------------

BALANSE - EGENKAPITAL OG GJELD

Egenkapital



Innskutt egenkapital			
Aksjekapital	4	30 000	30 000
Beholdning av egne aksjer	4		
Annen innskutt egenkapital		-9 914	-9 914
Sum innskutt egenkapital		20 086	20 086
Opptjent egenkapital			
Udekket tap		43 161	22 494
Sum opptjent egenkapital		-43 161	-22 494
Sum egenkapital	5	-23 075	-2 408
Gjeld			
Langsiktig gjeld			
Utsatt skatt	6		
Annen langsiktig gjeld			
Gjeld til			
kredittinstitusjoner	7		
Langsiktig konserngjeld	7		
Sum langsiktig gjeld		0	0
Kortsiktig gjeld			
Leverandørgjeld			2 713
Betalbar skatt	6		
Kortsiktig konserngjeld	7	50 000	
Annen kortsiktig gjeld	7	609 914	609 914
Sum kortsiktig gjeld		659 914	612 627
Sum gjeld		659 914	612 627
SUM EGENKAPITAL OG GJELD		636 839	610 219



Organisasjonsnr: 922 421 757
I14 HOLDING AS

NOTEOPPLYSNINGER - SELSKAP - alle poster oppgitt i hele tall

Note

Antall aksjer og aksjeeiere

Note

Antall årsverk i regnskapsåret

Virksomheten har hatt følgende antall årsverk:
0.00

Omløpsmidler Startdato Sluttdato Endring

Skattemessig fremf.undersk. Startdato Sluttdato Endring

Kortsiktig gjeld Startdato Sluttdato Endring



Årsregnskap 2021 for I14 Holding AS

Resultatregnskap
Balanse
Noter til regnskapet

Utarbeidet av:

ecit



RESULTATREGNSKAP

I14 HOLDING AS

DRIFTSINNEKTER OG DRIFTSKOSTNADER	Note	2021	2020
Annen driftskostnad		20 667	22 509
Sum driftskostnader		20 667	22 509
Driftsresultat		-20 667	-22 509
FINANSINNEKTER OG FINANSKOSTNADER			
Annen renteinntekt		0	4
Resultat av finansposter		0	4
Ordinært resultat før skattekostnad		-20 667	-22 505
Ordinært resultat		-20 667	-22 505
EKSTRAORDINÆRE INNEKTER OG KOSTNADER			
Årsresultat		-20 667	-22 505
OVERFØRINGER			
Overført til udekket tap	5	20 667	22 505
Sum overføringer		-20 667	-22 505



BALANSE

I14 HOLDING AS

EIENDELER	Note	2021	2020
ANLEGGSMIDLER			
FINANSIELLE ANLEGGSMIDLER			
Investeringer i datterselskap	3	600 000	600 000
Sum finansielle anleggsmidler		600 000	600 000
Sum anleggsmidler		600 000	600 000
OMLØPSMIDLER			
Bankinnskudd, kontanter o.l.		36 839	10 219
Sum omløpsmidler		36 839	10 219
Sum eiendeler		636 839	610 219



BALANSE

I14 HOLDING AS

EGENKAPITAL OG GJELD	Note	2021	2020
EGENKAPITAL			
INNSKUTT EGENKAPITAL			
Aksjekapital	4	30 000	30 000
Annen innskutt egenkapital		-9 914	-9 914
Sum innskutt egenkapital		20 086	20 086
OPPTJENT EGENKAPITAL			
Udekket tap		-43 161	-22 494
Sum opptjent egenkapital		-43 161	-22 494
Sum egenkapital	5	-23 075	-2 408
GJELD			
AVSETNING FOR FORPLIKTELSE			
KORTSIKTIG GJELD			
Leverandørgjeld		0	2 713
Konserngjeld	7	50 000	0
Annen kortsiktig gjeld	7	609 914	609 914
Sum kortsiktig gjeld		659 914	612 627
Sum gjeld		659 914	612 627
Sum egenkapital og gjeld		636 839	610 219

SKEDSMOKORSET
Styret i I14 Holding AS

Roar Aasbekken
styreleder

Trond Martin Ringstad
styremedlem



Note1 Regnskapsprinsipper

Årsregnskapet er satt opp i samsvar med regnskapsloven og NRS 8 - God regnskapsskikk for små foretak.

Skatt

Skattekostnaden i resultatregnskapet omfatter både periodens betalbare skatt og endring i utsatt skatt. Utsatt skatt er beregnet med 22 % på grunnlag av de midlertidige forskjeller som eksisterer mellom regnskapsmessige og skattemessige verdier, samt ligningsmessig underskudd til fremføring ved utgangen av regnskapsåret. Skatteøkende og skattereduserende midlertidige forskjeller som reverserer eller kan reverseres i samme periode er utlignet og nettoført.

Klassifisering og vurdering av omløpsmidler

Omløpsmidler og kortsiktig gjeld omfatter normalt poster som forfaller til betaling innen ett år etter balansedagen, samt poster som knytter seg til varekretsløpet. Omløpsmidler vurderes til laveste verdi av anskaffelseskost og virkelig verdi.

Note 2 Lønnskostnader og ytelser, godtgjørelser til daglig leder, styret og revisor

Selskapet har ikke hatt lønnskostnader eller ansatte i 2021. Det er heller ikke utbetalt godtgjørelse til selskapets styre.

Revisor

Selskapet har fravalgt revisjon.

Note 3 Aksjer i datterselskap

Aksjer	Eier- andel	Forretnings- kontor	Resultat 2021	Egenkapital 31.12.2021	Kostpris
Norasport Industri AS	100%	Lillestrøm	3 320 220	4 200 156	600 000

I14 Holding AS ble stiftet den 20.02.2019

Norasport Industri AS ble stiftet den 27.04.2015

Note 4 Aksjonærer

Aksjekapitalen i I14 Holding AS pr. 31.12 består av:

	Antall	Pålydende	Bokført
Ordinære aksjer	30	1 000,0	30 000
Sum	30		30 000

Eierstruktur

De største aksjonærene i % pr. 31.12 var:

	Ordinære	Eierandel
Aasbekken Service AS	10	33,3

Utarbeidet av ECIT



JPA Service AS	10	33,3
MTR Service AS	10	33,3
Totalt antall aksjer	30	100,0

Note 5 Egenkapital

	Aksjekapital	Overkurs	Annen egenkapital	Sum egenkapital
Egenkapital pr. 01.01.2021	30 000	0	-32 408	-2 408
Årets resultat			-20 667	-20 667
Pr. 31.12.2021	30 000	0	-53 075	-23 075

Underskudd overføres til udekket tap

Note 6 Skatt

Årets skattekostnad	2021	2020
Resultatført skatt på ordinært resultat:		
Betalbar skatt	0	0
Endring i utsatt skattefordel	0	0
Skattekostnad ordinært resultat	0	0

Skattepliktig inntekt:		
Ordinært resultat før skatt	-20 667	-22 505
Permanente forskjeller	0	0
Skattepliktig inntekt	-20 667	-22 505

Betalbar skatt i balansen:		
Betalbar skatt på årets resultat	0	0
Sum betalbar skatt i balansen	0	0

Skatteeffekten av midlertidige forskjeller og underskudd til fremføring som har gitt opphav til utsatt skatt og utsatte skattefordeler, spesifisert på typer av midlertidige forskjeller

	2021	2020	Endring
Akkumulert fremførbart underskudd	-53 075	-32 408	20 667
Inngår ikke i beregningen av utsatt skatt	53 075	32 408	-20 667
Utsatt skattefordel (22 %)	0	0	0

I henhold til God regnskapsskikk for små foretak balanseføres ikke utsatt skattefordel.

Det er ikke balanseført utsatt skattefordel for 2021.



Note 7 Transaksjoner mellom nærstående

	2021	2020
Fordringer		
Sum	0	0
Gjeld til aksjonærer:		
MTR Service AS	200 000	200 000
Aasbekken Service AS	209 914	209 914
JPA Service AS	200 000	200 000
Sum	609 914	609 914
Gjeld til selskap i samme konsern		
Norasport Industri AS	50 000	0
Sum	50 000	0




Selskapet eier 100% (30 av 30) av Norasport Industri AS.

Note 8 Hendelser etter balansedagen og fortsatt drift

Egenkapitalen er tapt, aksjonærer vil tilføre midler som vil sikre fortsatt drift. Årsregnskapet er derfor utarbeidet under forutsetning om fortsatt drift.



Electronic signature

<p><i>Signed by</i></p> <p>Andersen, Jens Peter</p> <p><i>(Identity verified with BankID Mobil (NO))</i></p> <p> bankID</p>	<p><i>Date and time</i> (UTC-01:00) Amsterdam, Berlin, Bern, Rome, Stockholm, Vienna</p> <p>03.06.2022 10.47.12</p> <p><i>Date of birth</i></p> <p>1964-08-19</p> <p><i>Signature method</i></p> <p>BankID Mobil (NO)</p>
<p><i>Signed by</i></p> <p>Aasbekken, Roar</p> <p><i>(Identity verified with BankID Mobil (NO))</i></p> <p> bankID</p>	<p><i>Date and time</i> (UTC-01:00) Amsterdam, Berlin, Bern, Rome, Stockholm, Vienna</p> <p>03.06.2022 16.31.35</p> <p><i>Date of birth</i></p> <p>1967-12-30</p> <p><i>Signature method</i></p> <p>BankID Mobil (NO)</p>
<p><i>Signed by</i></p> <p>Ringstad, Trond Martin</p> <p><i>(Identity verified with BankID Mobil (NO))</i></p> <p> bankID</p>	<p><i>Date and time</i> (UTC-01:00) Amsterdam, Berlin, Bern, Rome, Stockholm, Vienna</p> <p>03.06.2022 09.30.35</p> <p><i>Date of birth</i></p> <p>1959-11-18</p> <p><i>Signature method</i></p> <p>BankID Mobil (NO)</p>



Årsregnskap 2021 for I14 Holding AS

Resultatregnskap
Balanse
Noter til regnskapet

Utarbeidet av:

ecit



RESULTATREGNSKAP

I14 HOLDING AS

DRIFTSINNEKTER OG DRIFTSKOSTNADER	Note	2021	2020
Annen driftskostnad		20 667	22 509
Sum driftskostnader		20 667	22 509
Driftsresultat		-20 667	-22 509
FINANSINNEKTER OG FINANSKOSTNADER			
Annen renteinntekt		0	4
Resultat av finansposter		0	4
Ordinært resultat før skattekostnad		-20 667	-22 505
Ordinært resultat		-20 667	-22 505
EKSTRAORDINÆRE INNEKTER OG KOSTNADER			
Årsresultat		-20 667	-22 505
OVERFØRINGER			
Overført til udekket tap	5	20 667	22 505
Sum overføringer		-20 667	-22 505

I14 HOLDING AS

SIDE 2



BALANSE

I14 HOLDING AS

EIENDELER	Note	2021	2020
ANLEGGSMIDLER			
FINANSIELLE ANLEGGSMIDLER			
Investeringer i datterselskap	3	600 000	600 000
Sum finansielle anleggsmidler		600 000	600 000
Sum anleggsmidler		600 000	600 000
OMLØPSMIDLER			
Bankinnskudd, kontanter o.l.		36 839	10 219
Sum omløpsmidler		36 839	10 219
Sum eiendeler		636 839	610 219

I14 HOLDING AS

SIDE 3



BALANSE

I14 HOLDING AS

EGENKAPITAL OG GJELD	Note	2021	2020
EGENKAPITAL			
INNSKUTT EGENKAPITAL			
Aksjekapital	4	30 000	30 000
Annen innskutt egenkapital		-9 914	-9 914
Sum innskutt egenkapital		20 086	20 086
OPPTJENT EGENKAPITAL			
Udekket tap		-43 161	-22 494
Sum opptjent egenkapital		-43 161	-22 494
Sum egenkapital	5	-23 075	-2 408
GJELD			
AVSETNING FOR FORPLIKTELSE			
KORTSIKTIG GJELD			
Leverandørgjeld		0	2 713
Konserngjeld	7	50 000	0
Annen kortsiktig gjeld	7	609 914	609 914
Sum kortsiktig gjeld		659 914	612 627
Sum gjeld		659 914	612 627
Sum egenkapital og gjeld		636 839	610 219

SKEDSMOKORSET
Styret i I14 Holding AS

Roar Aasbekken
styreleder

Trond Martin Ringstad
styremedlem



Note1 Regnskapsprinsipper

Årsregnskapet er satt opp i samsvar med regnskapsloven og NRS 8 - God regnskapsskikk for små foretak.

Skatt

Skattekostnaden i resultatregnskapet omfatter både periodens betalbare skatt og endring i utsatt skatt. Utsatt skatt er beregnet med 22 % på grunnlag av de midlertidige forskjeller som eksisterer mellom regnskapsmessige og skattemessige verdier, samt ligningsmessig underskudd til fremføring ved utgangen av regnskapsåret. Skatteøkende og skattereduserende midlertidige forskjeller som reverserer eller kan reverseres i samme periode er utlignet og nettoført.

Klassifisering og vurdering av omløpsmidler

Omløpsmidler og kortsiktig gjeld omfatter normalt poster som forfaller til betaling innen ett år etter balansedagen, samt poster som knytter seg til varekretsløpet. Omløpsmidler vurderes til laveste verdi av anskaffelseskost og virkelig verdi.

Note 2 Lønnskostnader og ytelser, godtgjørelser til daglig leder, styret og revisor

Selskapet har ikke hatt lønnskostnader eller ansatte i 2021. Det er heller ikke utbetalt godtgjørelse til selskapets styre.

Revisor

Selskapet har fravalgt revisjon.

Note 3 Aksjer i datterselskap

Aksjer	Eier- andel	Forretnings- kontor	Resultat 2021	Egenkapital 31.12.2021	Kostpris
Norasport Industri AS	100%	Lillestrøm	3 320 220	4 200 156	600 000

I14 Holding AS ble stiftet den 20.02.2019

Norasport Industri AS ble stiftet den 27.04.2015

Note 4 Aksjonærer

Aksjekapitalen i I14 Holding AS pr. 31.12 består av:

	Antall	Pålydende	Bokført
Ordinære aksjer	30	1 000,0	30 000
Sum	30		30 000

Eierstruktur

De største aksjonærene i % pr. 31.12 var:

	Ordinære	Eierandel
Aasbekken Service AS	10	33,3

Utarbeidet av ECIT



JPA Service AS	10	33,3
MTR Service AS	10	33,3
Totalt antall aksjer	30	100,0

Note 5 Egenkapital

	Aksjekapital	Overkurs	Annen egenkapital	Sum egenkapital
Egenkapital pr. 01.01.2021	30 000	0	-32 408	-2 408
Årets resultat			-20 667	-20 667
Pr. 31.12.2021	30 000	0	-53 075	-23 075

Underskudd overføres til udekket tap

Note 6 Skatt

Årets skattekostnad	2021	2020
Resultatført skatt på ordinært resultat:		
Betalbar skatt	0	0
Endring i utsatt skattefordel	0	0
Skattekostnad ordinært resultat	0	0

Skattepliktig inntekt:		
Ordinært resultat før skatt	-20 667	-22 505
Permanente forskjeller	0	0
Skattepliktig inntekt	-20 667	-22 505

Betalbar skatt i balansen:		
Betalbar skatt på årets resultat	0	0
Sum betalbar skatt i balansen	0	0

Skatteeffekten av midlertidige forskjeller og underskudd til fremføring som har gitt opphav til utsatt skatt og utsatte skattefordeler, spesifisert på typer av midlertidige forskjeller

	2021	2020	Endring
Akkumulert fremførbart underskudd	-53 075	-32 408	20 667
Inngår ikke i beregningen av utsatt skatt	53 075	32 408	-20 667
Utsatt skattefordel (22 %)	0	0	0

I henhold til God regnskapsskikk for små foretak balanseføres ikke utsatt skattefordel.

Det er ikke balanseført utsatt skattefordel for 2021.

Utarbeidet av ECIT



Note 7 Transaksjoner mellom nærstående

	2021	2020
Fordringer		
Sum	0	0
Gjeld til aksjonærer:		
MTR Service AS	200 000	200 000
Aasbekken Service AS	209 914	209 914
JPA Service AS	200 000	200 000
Sum	609 914	609 914
Gjeld til selskap i samme konsern		
Norasport Industri AS	50 000	0
Sum	50 000	0

Selskapet eier 100% (30 av 30) av Norasport Industri AS.

Note 8 Hendelser etter balansedagen og fortsatt drift

Egenkapitalen er tapt, aksjonærer vil tilføre midler som vil sikre fortsatt drift. Årsregnskapet er derfor utarbeidet under forutsetning om fortsatt drift.

Utarbeidet av ECIT