



## ÅRSREGNSKAPET FOR REGNSKAPSÅRET 2019 - GENERELL INFORMASJON

### Enheten

Organisasjonsnummer: 915 299 717  
Organisasjonsform: Aksjeselskap  
Foretaksnavn: VM RANA AS  
Forretningsadresse: Bedriftsgata 7  
8610 MO I RANA

### Regnskapsår

Årsregnskapets periode: 01.01.2019 - 31.12.2019

### Konsern

Morselskap i konsern: Nei

### Regnskapsregler

Regler for små foretak benyttet: Ja  
Benyttet ved utarbeidelsen av årsregnskapet til selskapet: Regnskapslovens alminnelige regler

### Årsregnskapet fastsatt av kompetent organ

Bekreftet av representant for selskapet: VASSBOTN JØRNEIRIK  
Dato for fastsettelse av årsregnskapet: 30.06.2020

### Grunnlag for avgivelse

År 2019: Årsregnskapet er elektronisk innlevert  
År 2018: Tall er hentet fra elektronisk innlevert årsregnskap fra 2019

*Det er ikke krav til at årsregnskapet m.v. som sendes til Regnskapsregisteret er undertegnet. Kontrollen på at dette er utført ligger hos revisor/enhetens øverste organ. Sikkerheten ivaretas ved at innsender har rolle/rettighet for innsending av årsregnskapet via Altinn, og ved at det bekreftes at årsregnskapet er fastsatt av kompetent organ.*

Brønnøysundregistrene, 05.08.2021



## Resultatregnskap

Beløp i: NOK	Note	2019	2018
<b>RESULTATREGNSKAP</b>			
<b>Inntekter</b>			
Salgsinntekt		19 564 939	10 596 405
Annen driftsinntekt		580 520	135 525
<b>Sum inntekter</b>		<b>20 145 459</b>	<b>10 731 930</b>
<b>Kostnader</b>			
Varekostnad		5 098 637	2 268 625
Lønnskostnad	3, 9	5 750 390	3 894 021
Avskrivning av driftsmidler og immaterielle eiendeler	4	621 594	583 242
Nedskrivning av varige driftsmidler og immaterielle eiendeler	4		
Annen driftskostnad	3	6 510 008	4 229 184
<b>Sum kostnader</b>		<b>17 980 629</b>	<b>10 975 072</b>
<b>Driftsresultat</b>		<b>2 164 831</b>	<b>-243 141</b>
<b>Finansinntekter og finanskostnader</b>			
Annen renteinntekt	10	211	285
Annen finansinntekt	10		
<b>Sum finansinntekter</b>		<b>211</b>	<b>285</b>
Annen rentekostnad	10	90 974	100 589
Annen finanskostnad	10		
<b>Sum finanskostnader</b>		<b>90 974</b>	<b>100 589</b>
<b>Netto finans</b>		<b>-90 763</b>	<b>-100 304</b>
<b>Ordinært resultat før skattekostnad</b>		<b>2 074 068</b>	<b>-343 445</b>
Skattekostnad på ordinært resultat	2	457 072	-80 684
<b>Ordinært resultat etter skattekostnad</b>		<b>1 616 996</b>	<b>-262 761</b>
<b>Årsresultat</b>	8	<b>1 616 996</b>	<b>-262 761</b>
<b>Årsresultat etter minoritetsinteresser</b>		<b>1 616 996</b>	<b>-262 761</b>
<b>Totalresultat</b>		<b>1 616 996</b>	<b>-262 761</b>



## Resultatregnskap

<b>Beløp i: NOK</b>	<b>Note</b>	<b>2019</b>	<b>2018</b>
<b>Overføringer og disponeringer</b>			
Avsatt til annen egenkapital		1 616 996	
Overført fra annen egenkapital			-262 761
<b>Sum overføringer og disponeringer</b>		<b>1 616 996</b>	<b>-262 761</b>



## Balanse

Beløp i: NOK	Note	2019	2018
<b>BALANSE - EIENDELER</b>			
<b>Anleggsmidler</b>			
<b>Immaterielle eiendeler</b>			
Forskning og utvikling	4		
Konsesjoner, patenter o.l.	4		
Utsatt skattefordel	2, 4		
Goodwill	4		
<b>Varige driftsmidler</b>			
Tomter, bygninger o.a. fast eiendom	4	888 464	960 283
Maskiner og anlegg	4	1 345 075	1 851 011
Skip og flytende installasjoner	4		
Driftsløsøre, inventar o.a. utstyr	4	758 875	572 821
<b>Sum varige driftsmidler</b>	<b>11</b>	<b>2 992 414</b>	<b>3 384 115</b>
<b>Finansielle anleggsmidler</b>			
Andre langsiktige fordringer		25 000	
<b>Sum finansielle anleggsmidler</b>		<b>25 000</b>	
<b>Sum anleggsmidler</b>		<b>3 017 414</b>	<b>3 384 115</b>
<b>Omløpsmidler</b>			
<b>Varer</b>			
<b>Fordringer</b>			
Kundefordringer	5	4 611 315	1 689 932
Andre kortsiktige fordringer		133 329	192 405
<b>Sum fordringer</b>		<b>4 744 644</b>	<b>1 882 337</b>
<b>Bankinnskudd, kontanter og lignende</b>			
Bankinnskudd, kontanter o.l.	6	1 304 606	146 133
<b>Sum bankinnskudd, kontanter og lignende</b>		<b>1 304 606</b>	<b>146 133</b>
<b>Sum omløpsmidler</b>		<b>6 049 250</b>	<b>2 028 470</b>
<b>SUM EIENDELER</b>		<b>9 066 664</b>	<b>5 412 585</b>



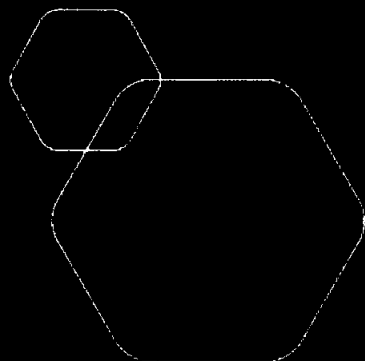
## Balanse

Beløp i: NOK	Note	2019	2018
<b>BALANSE - EGENKAPITAL OG GJELD</b>			
<b>Egenkapital</b>			
<b>Innskutt egenkapital</b>			
Aksjekapital	7	100 000	100 000
Annen innskutt egenkapital	8		
<b>Sum innskutt egenkapital</b>		<b>100 000</b>	<b>100 000</b>
<b>Opptjent egenkapital</b>			
Fond for vurderingsforskjeller	8		
Annen egenkapital	8, 12	3 107 262	1 490 266
Udekket tap	8		
<b>Sum opptjent egenkapital</b>		<b>3 107 262</b>	<b>1 490 266</b>
<b>Sum egenkapital</b>		<b>3 207 262</b>	<b>1 590 266</b>
<b>Gjeld</b>			
<b>Langsiktig gjeld</b>			
Pensjonsforpliktelser	9		
Utsatt skatt	2	231 694	37 502
<b>Sum avsetninger for forpliktelser</b>		<b>231 694</b>	<b>37 502</b>
<b>Annen langsiktig gjeld</b>			
Gjeld til kredittinstitusjoner		1 094 812	2 242 452
Øvrig langsiktig gjeld		1 012	26 149
<b>Sum annen langsiktig gjeld</b>		<b>1 095 824</b>	<b>2 268 602</b>
<b>Sum langsiktig gjeld</b>		<b>1 327 518</b>	<b>2 306 104</b>
<b>Kortsiktig gjeld</b>			
Leverandørgjeld		1 884 334	728 347
Betalbar skatt	2	262 880	
Skyldig offentlige avgifter		1 418 103	348 573
Annen kortsiktig gjeld		966 566	439 296
<b>Sum kortsiktig gjeld</b>		<b>4 531 883</b>	<b>1 516 215</b>
<b>Sum gjeld</b>		<b>5 859 402</b>	<b>3 822 319</b>



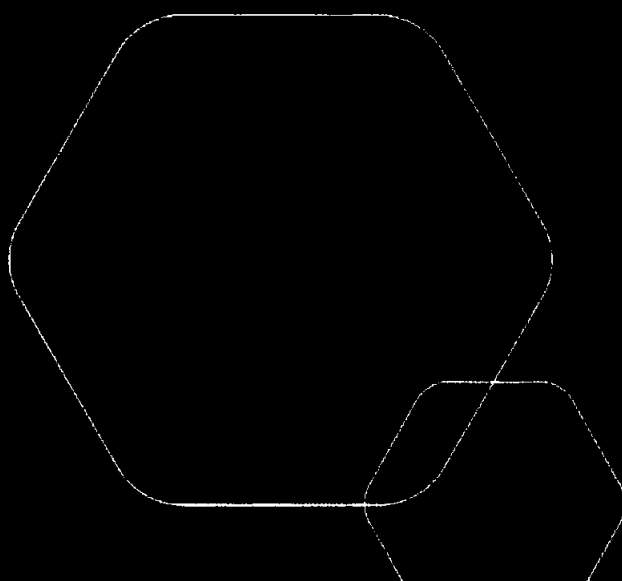
## Balanse

<b>Beløp i: NOK</b>	<b>Note</b>	<b>2019</b>	<b>2018</b>
<b>SUM EGENKAPITAL OG GJELD</b>		<b>9 066 664</b>	<b>5 412 585</b>
<b>POSTER UTENOM BALANSEN</b>			
Garantistillelser	11		
Pantstillelser	11		



# Årsregnskap 2019 VM RANA AS

Resultatregnskap  
Balanse  
Noter til regnskapet



Org.nr.: 915 299 717



<b>Resultatregnskap</b>			
<b>VM RANA AS</b>			
<b>Driftsinntekter og driftskostnader</b>	<b>Note</b>	<b>2019</b>	<b>2018</b>
Salgsinntekt		19 564 939	10 596 405
Annen driftsinntekt		580 520	135 525
<b>Sum driftsinntekter</b>		<b>20 145 459</b>	<b>10 731 930</b>
Varekostnad		5 098 637	2 268 625
Lønnskostnad	3, 9	5 750 390	3 894 021
Avskrivning av driftsmidler og immaterielle eiendeler	4	621 594	583 242
Annen driftskostnad	3	6 510 008	4 229 184
<b>Sum driftskostnader</b>		<b>17 980 629</b>	<b>10 975 072</b>
<b>Driftsresultat</b>		<b>2 164 831</b>	<b>-243 141</b>
<b>Finansinntekter og finanskostnader</b>			
Annen renteinntekt	10	211	285
Annen rentekostnad	10	90 974	100 589
<b>Resultat av finansposter</b>		<b>-90 763</b>	<b>-100 304</b>
Ordinært resultat før skattekostnad		2 074 068	-343 445
Skattekostnad på ordinært resultat	2	457 072	-80 684
<b>Årsresultat</b>	<b>8</b>	<b>1 616 996</b>	<b>-262 761</b>
<b>Overføringer</b>			
Avsatt til annen egenkapital		1 616 996	0
Overført fra annen egenkapital		0	262 761
<b>Sum overføringer</b>		<b>1 616 996</b>	<b>-262 761</b>





<b>Balanse</b>			
<b>VM RANA AS</b>			
<b>Eiendeler</b>	<b>Note</b>	<b>2019</b>	<b>2018</b>
<b>Anleggsmidler</b>			
<b>Varige driftsmidler</b>			
Tomter, bygninger o.a. fast eiendom	4	888 464	960 283
Maskiner og anlegg	4	1 345 075	1 851 011
Driftsløsøre, inventar o.a. utstyr	4	758 875	572 821
<b>Sum varige driftsmidler</b>	<b>11</b>	<b>2 992 414</b>	<b>3 384 115</b>
Andre langsiktige fordringer		25 000	0
<b>Sum finansielle anleggsmidler</b>		<b>25 000</b>	<b>0</b>
<b>Sum anleggsmidler</b>		<b>3 017 414</b>	<b>3 384 115</b>
<b>Omløpsmidler</b>			
<b>Fordringer</b>			
Kundefordringer	5	4 611 315	1 689 932
Andre kortsiktige fordringer		133 329	192 405
<b>Sum fordringer</b>		<b>4 744 644</b>	<b>1 882 337</b>
Bankinnskudd, kontanter o.l.	6	1 304 606	146 133
<b>Sum omløpsmidler</b>		<b>6 049 250</b>	<b>2 028 470</b>
<b>Sum eiendeler</b>		<b>9 066 664</b>	<b>5 412 585</b>
<b>VM RANA AS</b>		<b>Side 3</b>	



<b>Balanse</b>			
<b>VM RANA AS</b>			
<b>Egenkapital og gjeld</b>	<b>Note</b>	<b>2019</b>	<b>2018</b>
<b>Egenkapital</b>			
<b>Innskutt egenkapital</b>			
Aksjekapital	7	100 000	100 000
<b>Sum innskutt egenkapital</b>		<b>100 000</b>	<b>100 000</b>
<b>Opptjent egenkapital</b>			
Annen egenkapital	8, 12	3 107 262	1 490 266
<b>Sum opptjent egenkapital</b>		<b>3 107 262</b>	<b>1 490 266</b>
<b>Sum egenkapital</b>		<b>3 207 262</b>	<b>1 590 266</b>
<b>Gjeld</b>			
<b>Avsetning for forpliktelser</b>			
Utsatt skatt	2	231 694	37 502
<b>Annen langsiktig gjeld</b>			
Gjeld til kredittinstitusjoner		1 094 812	2 242 452
Øvrig langsiktig gjeld		1 012	26 149
<b>Sum annen langsiktig gjeld</b>		<b>1 095 824</b>	<b>2 268 602</b>
<b>Kortsiktig gjeld</b>			
Leverandørgjeld		1 884 334	728 347
Betalbar skatt	2	262 880	0
Skyldig offentlige avgifter		1 418 103	348 573
Annen kortsiktig gjeld		966 566	439 296
<b>Sum kortsiktig gjeld</b>		<b>4 531 883</b>	<b>1 516 215</b>
<b>Sum gjeld</b>		<b>5 859 402</b>	<b>3 822 319</b>
<b>Sum egenkapital og gjeld</b>		<b>9 066 664</b>	<b>5 412 585</b>

30.06.2020  
Styret i VM RANA AS

 Jørn-Eirik Vassbotn styreleder/daglig leder	 Lotte Valla Vassbotn styremedlem
---	---

VM RANA AS Side 4



## Regnskapsprinsipper

Årsregnskapet er satt opp i samsvar med regnskapsloven og NRS 8 - God regnskapsskikk for små foretak.

### DRIFTSINNETEKTER

Inntektsføring ved salg av varer skjer på leveringstidspunktet. Tjenester inntektsføres etter hvert som de leveres.

### SKATT

Skattekostnaden i resultatregnskapet omfatter både periodens betalbare skatt og endring i utsatt skatt. Utsatt skatt er beregnet med 22% på grunnlag av de midlertidige forskjeller som eksisterer mellom regnskapsmessige og skattemessige verdier, samt ligningsmessig underskudd til fremføring ved utgangen av regnskapsåret. Skatteøkende og skattereduserende midlertidige forskjeller som reverserer eller kan reverseres i samme periode er utlignet og nettoført.

### KLASSIFISERING OG VURDERING AV BALANSEPOSTER

Eiendeler bestemt til varig eie eller bruk er klassifisert som anleggsmidler. Eiendeler som er knyttet til varekretsløpet er klassifisert som omløpsmidler. Fordringer klassifiseres som omløpsmidler hvis de skal tilbakebetales i løpet av ett år. For gjeld er analoge kriterier lagt til grunn. Første års avdrag på langsiktige fordringer og langsiktig gjeld klassifiseres likevel ikke som omløpsmiddel og kortsiktig gjeld.

### Varige driftsmidler

Tomter avskrives ikke. Varige driftsmidler balanseføres og avskrives lineært over driftsmidlenes forventede levetid dersom de har antatt levetid over 3 år og har en kostpris som overstiger kr 15 000. Vedlikehold av driftsmidler kostnadsføres løpende. Påkostninger eller forbedringer tillegges driftsmidlets kostpris og avskrives i takt med driftsmidlet. Skillet mellom vedlikehold og påkostning/forbedring regnes i forhold til driftsmidlets stand ved kjøp av driftsmidlet. Utgifter til leie av driftsmidler kostnadsføres. Forskuddsbetalinger balanseføres som forskuddsbetalt kostnad, og fordeles over leieperioden.

### FORDRINGER

Kundefordringer og andre fordringer oppføres til pålydende etter fradrag for avsetning til forventet tap. Avsetning til tap gjøres på grunnlag av en individuell vurdering av de enkelte fordringene.



## Note 2 Skatt

<u>Årets skattekostnad</u>	<u>2019</u>	<u>2018</u>
Resultatført skatt på ordinært resultat:		
Betalbar skatt	262 880	0
Endring i utsatt skatt	194 192	-80 684
<b>Skattekostnad ordinært resultat</b>	<b>457 072</b>	<b>-80 684</b>
Skattepliktig inntekt:		
Ordinært resultat før skatt	2 074 068	-343 445
Permanente forskjeller	127	56
Endring i midlertidige forskjeller	-384 621	-151 278
Anvendelse av fremførbart underskudd	-494 667	0
<b>Skattepliktig inntekt</b>	<b>1 194 908</b>	<b>-494 667</b>
Betalbar skatt i balansen:		
Betalbar skatt på årets resultat	262 880	0
<b>Sum betalbar skatt i balansen</b>	<b>262 880</b>	<b>0</b>

Skatteeffekten av midlertidige forskjeller som har gitt opphav til utsatt skatt og utsatte skattefordeler, spesifisert på typer av midlertidige forskjeller:

	<u>2019</u>	<u>2018</u>	<u>Endring</u>
Varige driftsmidler	1 053 155	668 534	-384 621
<b>Sum</b>	<b>1 053 155</b>	<b>668 534</b>	<b>-384 621</b>
Akkumulert fremførbart underskudd	0	-494 667	-494 667
<b>Grunnlag for utsatt skatt</b>	<b>1 053 155</b>	<b>173 868</b>	<b>-879 288</b>
<b>Utsatt skatt (22 %)</b>	<b>231 694</b>	<b>38 251</b>	<b>-193 443</b>



## Note 3 Lønnskostnader, antall ansatte, godtgjørelser, lån til ansatte m.v.

<b>LØNNSKOSTNADER</b>	<b>2019</b>	<b>2018</b>
Lønninger	5 254 747	3 703 571
Arbeidsgiveravgift	251 143	194 333
Pensjonskostnader	118 463	14 777
Andre lønnsrelaterte ytelser	126 037	-18 661
<b>Sum</b>	<b>5 750 390</b>	<b>3 894 021</b>

Sysseisatte årsverk	7	7
---------------------	---	---

<b>YTELSER TIL LEDEDE PERSONER</b>	<b>DAGLIG LEDER</b>	<b>STYRET</b>
Lønn/styrehonorar	851 800	0
Pensjonsutgifter	21 600	0
Annen godtgjørelse	29 363	0
<b>Sum</b>	<b>902 763</b>	<b>0</b>

Selskapets pensjonsordninger tilfredsstiller kravene i lov om obligatorisk tjenestepensjon.

Det er ikke gitt lån/sikkerhetsstillelse til daglig leder, styrets leder eller andre nærstående parter.

<b>KOSTNADSFØRT GODTGJØRELSE TIL REVISOR</b>	<b>2019</b>	<b>2018</b>
Revisjon	31 000	30 000
Andre tjenester	22 500	34 000
<b>Sum</b>	<b>53 500</b>	<b>64 000</b>

## Note 4 Varige driftsmidler og immaterielle eiendeler

	<b>BYGNINGER OG TOMTER</b>	<b>MASKINER</b>	<b>DRIFTSLØSØRE</b>	<b>TOTALT</b>
Anskaffelseskost 01.01.2019	1 085 286	2 569 244	950 364	4 604 894
Tilgang	21 690	386 208	63 135	471 033
Avgang	0	274 139	0	274 139
Anskaffelseskost 31.12.2019	1 106 976	2 681 313	1 013 499	4 801 788
Akkumulerte avskrivninger	218 512	1 336 238	254 624	1 809 374
<b>Bokført verdi 31.12.2019</b>	<b>888 464</b>	<b>1 345 075</b>	<b>758 875</b>	<b>2 992 414</b>
Årets avskrivninger	77 976	496 792	46 826	621 594
Forventet økonomisk levetid	15-20 år	5-10 år	3-5 år	
Avskrivningsplan	Lineær	Lineær	Lineær	



## Note 5 Kundefordringer

	2019	2018
Kundefordringer til pålydende	4 611 315	1 689 932
<b>Balansført verdi av kundefordringer 31.12</b>	<b>4 611 315</b>	<b>1 689 932</b>
Realiserte tap	0	251 579
<b>Sum resultatførte tap på krav</b>	<b>0</b>	<b>251 579</b>

## Note 6 Bundne midler

	2019	2018
Herav bundne bankinnskudd	237 436	146 133

## Note 7 Aksjekapital og aksjonærinformasjon

Aksjekapitalen på kr. 100 000 består av 5 000 aksjer à kr. 20.

### OVERSIKT OVER AKSJONÆR 31.12.2019

NAVN	VERV	ANTALL AKSJER	EIERANDEL
Jørn-Eirik Vassbotn	styreleder/daglig leder	3 750	75%
Lotte Valla Vassbotn	styremedlem	1 250	25%
<b>Sum</b>		<b>5 000</b>	<b>100%</b>

## Note 8 Egenkapital

	AKSJEKAPITAL	OVERKURS	ANNEN INNSKUTT EGENKAPITAL	ANNEN EGENKAPITAL	SUM EGENKAPITAL
Egenkapital 01.01.2019	100 000	0	0	1 490 266	1 590 266
Årets resultat	0	0	0	1 616 996	1 616 996
<b>Egenkapital 31.12.2019</b>	<b>100 000</b>	<b>0</b>	<b>0</b>	<b>3 107 262</b>	<b>3 207 262</b>

## Note 9 Pensjoner

VM RANA AS har en kollektiv pensjonsforsikring som omfatter alle 7 ansatte. Ordningen er en innskuddsordning. Årets pensjonspremie, korrigert med eventuelle innbetalinger til eller trekk på innskuddsfondet, er regnskapsført som pensjonskostnad.



## Note 10 Finansinntekter og finanskostnader

<b>FINANSINTEKTER</b>	<b>2019</b>	<b>2018</b>
Annen renteinntekt	211	285
<b>Sum finansinntekter</b>	<b>211</b>	<b>285</b>
<b>FINANSKOSTNADER</b>	<b>2019</b>	<b>2018</b>
Annen rentekostnad	90 974	100 589
<b>Sum finanskostnader</b>	<b>90 974</b>	<b>100 589</b>

## Note 11 Pantstillelser og garantier m.v.

<b>GJELD SOM ER SIKRET VED PANT O.L</b>	<b>2019</b>	<b>2018</b>
Gjeld til kredittinstitusjoner	1 094 812	2 242 452
<b>Sum</b>	<b>1 094 812</b>	<b>2 242 452</b>
<b>BALANSEFØRT VERDI AV EIENDELER PANTSATT FOR EGEN GJELD</b>		
Tomter, bygninger	2 959 414	3 384 115
Kundefordringer	4 611 315	1 689 932
<b>Sum</b>	<b>7 570 729</b>	<b>5 074 047</b>

## Note 12 Fortsatt drift

Covid-19 har hatt effekt på selskapets aktivitet da det ble stillstand i anbudsrundene og selskapet merket en sterk nedgang i tilgang på jobber.

Selskapet hadde imidlertid fått brøytekontrakt og klart å holde de fleste i arbeid, etter at brøytesesongen var avsluttet ble 5 ansatte permittert. Det ble vurdert å søke tilskudd, men inntektstapet var ikke stort nok sammenlignet med forrige år grunnet brøytekontrakten. Det er imidlertid søkt og innvilget avdragsfrihet på lån og leasing for 3 måneder.

Regnskapet for 2019 avlegges under forutsetning om fortsatt drift.



Til generalforsamlingen i VM Rana AS

## *Uavhengig revisors beretning*

### *Uttalelse om revisjonen av årsregnskapet*

---

#### *Konklusjon*

Vi har revidert VM Rana AS' årsregnskap som består av balanse per 31. desember 2019, resultatregnskap for regnskapsåret avsluttet per denne datoen og noter til årsregnskapet, herunder et sammendrag av viktige regnskapsprinsipper.

Etter vår mening er det medfølgende årsregnskapet avgitt i samsvar med lov og forskrifter og gir et rettviseende bilde av selskapets finansielle stilling per 31. desember 2019, og av dets resultater for regnskapsåret avsluttet per denne datoen i samsvar med regnskapslovens regler og god regnskapsskikk i Norge.

---

#### *Grunnlag for konklusjonen*

Vi har gjennomført revisjonen i samsvar med lov, forskrift og god revisjonsskikk i Norge, herunder de internasjonale revisjonsstandardene International Standards on Auditing (ISA-ene). Våre oppgaver og plikter i henhold til disse standardene er beskrevet i Revisors oppgaver og plikter ved revisjon av årsregnskapet. Vi er uavhengige av selskapet slik det kreves i lov og forskrift, og har overholdt våre øvrige etiske forpliktelser i samsvar med disse kravene. Etter vår oppfatning er innhentet revisjonsbevis tilstrekkelig og hensiktsmessig som grunnlag for vår konklusjon.

---

#### *Styrets og daglig leders ansvar for årsregnskapet*

Styret og daglig leder (ledelsen) er ansvarlig for å utarbeide årsregnskapet i samsvar med lov og forskrifter, herunder for at det gir et rettviseende bilde i samsvar med regnskapslovens regler og god regnskapsskikk i Norge. Ledelsen er også ansvarlig for slik internkontroll som den finner nødvendig for å kunne utarbeide et årsregnskap som ikke inneholder vesentlig feilinformasjon, verken som følge av misligheter eller utilsiktede feil.

Ved utarbeidelsen av årsregnskapet må ledelsen ta standpunkt til selskapets evne til fortsatt drift og opplyse om forhold av betydning for fortsatt drift. Forutsetningen om fortsatt drift skal legges til grunn for årsregnskapet så lenge det ikke er sannsynlig at virksomheten vil bli avviklet.

---

#### *Revisors oppgaver og plikter ved revisjonen av årsregnskapet*

Vårt mål med revisjonen er å oppnå betryggende sikkerhet for at årsregnskapet som helhet ikke inneholder vesentlig feilinformasjon, verken som følge av misligheter eller utilsiktede feil, og å avgi en revisjonsberetning som inneholder vår konklusjon. Betryggende sikkerhet er en høy grad av sikkerhet, men ingen garanti for at en revisjon utført i samsvar med lov, forskrift og god revisjonsskikk i Norge, herunder ISA-ene, alltid vil avdekke vesentlig feilinformasjon som eksisterer. Feilinformasjon kan oppstå som følge av misligheter eller utilsiktede feil. Feilinformasjon blir vurdert som vesentlig dersom den enkeltvis eller samlet med rimelighet kan forventes å påvirke økonomiske beslutninger som brukerne foretar basert på årsregnskapet.

---

PricewaterhouseCoopers AS

T: 02316, org. no.: 987 009 713 MVA, [www.pwc.no](http://www.pwc.no)

Statsautoriserte revisorer, medlemmer av Den norske Revisorforening og autorisert regnskapsførerselskap



Uavhengig revisors beretning – VM Rana AS

For videre beskrivelse av revisors oppgaver og plikter vises det til:  
<https://revisorforeningen.no/revisjonsberetninger>

### *Uttalelse om andre lovmessige krav*

---

#### *Konklusjon om registrering og dokumentasjon*

Basert på vår revisjon av årsregnskapet som beskrevet ovenfor, og kontrollhandlinger vi har funnet nødvendig i henhold til internasjonal standard for attestasjonsoppdrag (ISAE) 3000 «Attestasjonsoppdrag som ikke er revisjon eller forenklet revisorkontroll av historisk finansiell informasjon», mener vi at ledelsen har oppfylt sin plikt til å sørge for ordentlig og oversiktlig registrering og dokumentasjon av selskapets regnskapsopplysninger i samsvar med lov og god bokføringsskikk i Norge.

Mosjøen, 27. august 2020  
**PricewaterhouseCoopers AS**

Morten Peters  
Statsautorisert revisor  
(elektronisk signert)

(2)



 Securely signed with Brevio

Revisjonsberetning

**Signers:**

<i>Name</i>	<i>Method</i>	<i>Date</i>
Peters, Morten	BANKID_MOBILE	2020-08-27 22:48

**This document package contains:**

- Closing page (this page)
- The original document(s)
- The electronic signatures. These are not visible in the document, but are electronically integrated.



This file is sealed with a digital signature.  
The seal is a guarantee for the authenticity  
of the document.