



ÅRSREGNSKAPET FOR REGNSKAPSÅRET 2021 - GENERELL INFORMASJON

Enheten

Organisasjonsnummer: 989 233 505
Organisasjonsform: Aksjeselskap
Foretaksnavn: FREMMERS AS
Forretningsadresse: c/o Tore Fremmersvik
Gofarnesvegen 23
4250 KOPERVIK

Regnskapsår

Årsregnskapets periode: 01.01.2021 - 31.12.2021

Konsern

Morselskap i konsern: Nei

Regnskapsregler

Regler for små foretak benyttet: Ja
Benyttet ved utarbeidelsen av årsregnskapet til selskapet: Regnskapslovens alminnelige regler

Årsregnskapet fastsatt av kompetent organ

Bekreftet av representant for selskapet: Tore Fremmersvik
Dato for fastsettelse av årsregnskapet: 30.06.2022

Grunnlag for avgivelse

År 2021: Årsregnskapet er elektronisk innlevert
År 2020: Tall er hentet fra elektronisk innlevert årsregnskap fra 2021

Det er ikke krav til at årsregnskapet m.v. som sendes til Regnskapsregisteret er undertegnet. Kontrollen på at dette er utført ligger hos revisor/enhetens øverste organ. Sikkerheten ivaretas ved at innsender har rolle/rettighet for innsending av årsregnskapet via Altinn, og ved at det bekreftes at årsregnskapet er fastsatt av kompetent organ.

Brønnøysundregistrene, 04.07.2023



Resultatregnskap

Beløp i: NOK	Note	2021	2020
RESULTATREGNSKAP			
Inntekter			
Sum inntekter		0	0
Kostnader			
Annen driftskostnad	1	55 431	45 123
Sum kostnader		55 431	45 123
Driftsresultat		-55 431	-45 123
Finansinntekter og finanskostnader			
Annen renteinntekt		11 863	317 435
Annen finansinntekt	2,3	2 501 467	15 707 512
Verdiøkning av markedsb. finansielle oml.m	2		697 319
Sum finansinntekter		2 513 330	16 722 266
Verdiendr. av markedsb. finansielle oml.m	2	1 235 415	3 792
Annen rentekostnad			70
Annen finanskostnad	2	53 996	314 268
Sum finanskostnader		1 289 411	318 130
Netto finans		1 223 919	16 404 136
Ordinært resultat før skattekostnad		1 168 487	16 359 013
Ordinært resultat etter skattekostnad		1 168 487	16 359 013
Årsresultat		1 168 487	16 359 013
Årsresultat etter minoritetsinteresser		1 168 487	16 359 013
Overføringer og disponeringer			
Overføringer annen egenkapital	5	1 168 487	16 359 013
Sum overføringer og disponeringer		1 168 487	16 359 013



Balanse

Beløp i: NOK	Note	2021	2020
BALANSE - EIENDELER			
Anleggsmidler			
Immaterielle eiendeler			
Finansielle anleggsmidler			
Investeringer i tilknyttet selskap	3	68 478	68 478
Investeringer i aksjer og andeler	3	2 452 648	2 525 988
Sum finansielle anleggsmidler		2 521 127	2 594 467
Sum anleggsmidler		2 521 127	2 594 467
Omløpsmidler			
Varer			
Investeringer			
Markedsbaserte aksjer	2	4 648 344	2 531 484
Sum investeringer		4 648 344	2 531 484
Bankinnskudd, kontanter og lignende			
Bankinnskudd, kontanter o.l.		6 447 323	12 134 882
Sum bankinnskudd, kontanter og lignende		6 447 323	12 134 882
Sum omløpsmidler		11 095 667	14 666 365
SUM EIENDELER		13 616 794	17 260 832
BALANSE - EGENKAPITAL OG GJELD			
Egenkapital			
Innskutt egenkapital			
Selskapskapital (100 aksjer à kr. 1.000)	5	101 000	101 000
Overkurs	5	50 067	50 067
Sum innskutt egenkapital		151 067	151 067
Opptjent egenkapital			



Balanse

Beløp i: NOK	Note	2021	2020
Annen egenkapital	5	13 439 165	16 890 677
Sum opptjent egenkapital		13 439 165	16 890 677
Sum egenkapital		13 590 232	17 041 744
Sum langsiktig gjeld		0	0
Kortsiktig gjeld			
Kortsiktig konserngjeld			193 215
Annen kortsiktig gjeld		26 562	25 873
Sum kortsiktig gjeld		26 562	219 088
Sum gjeld		26 562	219 088
SUM EGENKAPITAL OG GJELD		13 616 794	17 260 832



Brønnøysundregistrene

ÅRSREGNSKAP FOR REGNSKAPSÅRET 2021 - GENERELL INFORMASJON

Journalnummer: 2022 741050

Enheten

Organisasjonsnummer: 989 233 505
Organisasjonsform: Aksjeselskap
Foretaksnavn: FREMMERS AS
Forretningsadresse: c/o Tore Fremmersvik
Gofarnesvegen 23
4250 KOPERVIK

Regnskapsår

Årsregnskapets periode: 01.01.2021 - 31.12.2021

Konsern

Morselskap i konsern: Nei

Regnskapsregler

Regler for små foretak benyttet: Ja
Benyttet ved utarbeidelsen av
årsregnskapet til selskapet: Regnskapslovens alminnelige regler

Årsregnskapet fastsatt av kompetent organ

Bekreftet av representant for selskapet: Tore Fremmersvik
Dato for fastsettelse av årsregnskapet: 30.06.2022

Revisjon

Selskapet har besluttet at årsregnskapet
ikke skal revideres: Ja
Årsregnskapet er utarbeidet av ekstern
autorisert regnskapsfører: Ja
Ekstern autorisert regnskapsfører har i
løpet av regnskapsåret bistått ved den
løpende regnskapsføringen eller utført
andre tjenester for selskapet enn å
utarbeide årsregnskapet: Ja

Grunnlag for avgivelse

År 2021: Årsregnskap er elektronisk innlevert.
År 2020: Tall er hentet fra elektronisk innlevert årsregnskap fra 2021.

Det er ikke krav til at årsregnskapet m.v. som sendes til Regnskapsregisteret er undertegnet. Kontrollen på at dette er utført ligger hos revisor/enhetens øverste organ. Sikkerheten ivaretas ved at innsender har rolle/rettighet for innsending av årsregnskapet via Altinn, og ved at det bekreftes at årsregnskapet er fastsatt av kompetent organ.

Brønnøysundregistrene, 20.07.2022

Brønnøysundregistrene
Postadresse: Postboks 900, 8910 Brønnøysund
Telefon: 75 00 75 00
E-post: firmapost@brreg.no Internett: www.brreg.no
Organisasjonsnummer: 974 760 673



Organisasjonsnr: 989 233 505
FREMERS AS

RESULTATREGNSKAP

Beløp i: NOK	Note	2021	2020
RESULTATREGNSKAP			
Inntekter			
Sum inntekter		0	0
Kostnader			
Annen driftskostnad	1	55 431	45 123
Sum kostnader		55 431	45 123
Driftsresultat		-55 431	-45 123
Finansinntekter og finanskostnader			
Annen renteinntekt		11 863	317 435
Annen finansinntekt	2,3	2 501 467	15 707 512
Verdiøkning av markedsb. finansielle oml.m	2		697 319
Sum finansinntekter		2 513 330	16 722 266
Verdiendr. av markedsb. finansielle oml.m	2	1 235 415	3 792
Annen rentekostnad			70
Annen finanskostnad	2	53 996	314 268
Sum finanskostnader		1 289 411	318 130
Netto finans		1 223 919	16 404 136
Ordinært resultat før skattekostnad		1 168 487	16 359 013
Ordinært resultat etter skattekostnad		1 168 487	16 359 013
Årsresultat		1 168 487	16 359 013
Årsresultat etter minoritetsinteresser		1 168 487	16 359 013
Overføringer og disponeringer			
Overføringer annen egenkapital	5	1 168 487	16 359 013
Sum overføringer og disponeringer		1 168 487	16 359 013



Organisasjonsnr: 989 233 505
FREMERS AS

BALANSE

Beløp i: NOK **Note** **2021** **2020**

BALANSE - EIENDELER

Anleggsmidler

Immaterielle eiendeler

Finansielle anleggsmidler

Investeringer i tilknyttet selskap	3	68 478	68 478
Investeringer i aksjer og andeler	3	2 452 648	2 525 988
Sum finansielle anleggsmidler		2 521 127	2 594 467
Sum anleggsmidler		2 521 127	2 594 467

Omløpsmidler

Varer

Investeringer

Markedsbaserte aksjer	2	4 648 344	2 531 484
Sum investeringer		4 648 344	2 531 484

Bankinnskudd, kontanter og lignende

Bankinnskudd, kontanter o. l.		6 447 323	12 134 882
Sum bankinnskudd, kontanter og lignende		6 447 323	12 134 882
Sum omløpsmidler		11 095 667	14 666 365

SUM EIENDELER **13 616 794** **17 260 832**

BALANSE - EGENKAPITAL OG GJELD

Egenkapital

Innskutt egenkapital

Selskapskapital (100 aksjer à kr. 1.000)	5	101 000	101 000
Overkurs	5	50 067	50 067
Sum innskutt egenkapital		151 067	151 067

Opptjent egenkapital

Annen egenkapital	5	13 439 165	16 890 677
Sum opptjent egenkapital		13 439 165	16 890 677

Sum egenkapital **13 590 232** **17 041 744**



Sum langsiktig gjeld	0	0
Kortsiktig gjeld		
Kortsiktig konserngjeld		193 215
Annen kortsiktig gjeld	26 562	25 873
Sum kortsiktig gjeld	26 562	219 088
Sum gjeld	26 562	219 088
SUM EGENKAPITAL OG GJELD	13 616 794	17 260 832



Organisasjonsnr: 989 233 505
FREMERS AS

NOTEOPPLYSNINGER - SELSKAP - alle poster oppgitt i hele tall

Note

Antall årsverk i regnskapsåret
0.00

<u>Sum</u>	<u>Beløp</u>
<u>Balanseført verdi 31.12.</u>	<u>Varige driftsmidler Immaterielle eiend.</u>

Konsernregnskap

Morselskapet sitt navn

Forretningskontor for morselskapet

Begrunnelse for at datterselskap er utelatt fra konsolideringen

Konsern, tilknyttet selskap m.v. - fordringer og gjeld

Fordringer

<u>Samlet beløp - tilknyttet selskap</u>	<u>Årets</u>	<u>Fjorårets</u>
--	--------------	------------------

<u>Samlet beløp - foretak i samme konsern</u>	<u>Årets</u>	<u>Fjorårets</u>
---	--------------	------------------

<u>Samlet beløp - foretak i samme konsern</u>	<u>Årets</u>	<u>Fjorårets</u>
---	--------------	------------------

<u>Samlet beløp - felles kontrollert virksomhet</u>	<u>Årets</u>	<u>Fjorårets</u>
---	--------------	------------------

<u>Pantstillelse</u>	<u>Beløp</u>
----------------------	--------------

<u>Beholdning av egne aksjer</u>	<u>Antall</u>	<u>Pålydende</u>	<u>Andel av aksjek.</u>
----------------------------------	---------------	------------------	-------------------------



Note

Lån og sikkerhetsstillelse til medlemmer

Er det gitt lån eller sikkerhetsstillelse til ledende personer: Nei

Opplysninger om:


Medlemmer av:

Mer om lån og sikkerhetsstillelse

Note

Noteopplysninger ut over minimumskravene for små foretak

Fullstendige noteopplysninger fremkommer av vedlagte PDF-dokument




**Årsregnskap 2021
for
Fremmers AS**

Organisasjonsnr. 989233505

Utarbeidet av:
Tveit Regnskap as
Autorisert regnskapsførerselskap
Liaheia
5574 SKJOLD
Organisasjonsnr. 984388241



Fremmers AS




Resultatregnskap

	Note	2021	2020
DRIFTSINNEKTER OG DRIFTSKOSTNADER			
Driftsinntekter			
Driftskostnader			
Annen driftskostnad	1	55 431	45 123
Sum driftskostnader		55 431	45 123
DRIFTSRESULTAT		(55 431)	(45 123)
FINANSINNEKTER OG FINANSKOSTNADER			
Finansinntekter			
Verdiøkning av markedsb. finansielle oml.m	2	0	697 319
Annen renteinntekt		11 863	317 435
Annen finansinntekt	2,3	2 501 467	15 707 512
Sum finansinntekter		2 513 330	16 722 266
Finanskostnader			
Verdiendr. av markedsb. finansielle oml.m	2	1 235 415	3 792
Annen rentekostnad		0	70
Annen finanskostnad	2	53 996	314 268
Sum finanskostnader		1 289 411	318 130
NETTO FINANSPOSTER		1 223 919	16 404 136
ORDINÆRT RES. FØR SKATTEKOSTNAD		1 168 487	16 359 013
Skattekostnad på ordinært resultat			
Skattekostnad på ordinært resultat	4	0	0
ORDINÆRT RESULTAT		1 168 487	16 359 013
ÅRSRESULTAT		1 168 487	16 359 013
OVERFØRINGER			
Overføringer annen egenkapital	5	1 168 487	16 359 013
SUM OVERFØRINGER		1 168 487	16 359 013



Fremmers AS



Balanse pr. 31.12.2021

	Note	31.12.2021	31.12.2020
EIENDELER			
Anleggsmidler			
Varige driftsmidler			
Finansielle anleggsmidler			
Investeringer i tilknyttet selskap	3	68 478	68 478
Investeringer i aksjer og andeler	3	2 452 649	2 525 989
Sum anleggsmidler		2 521 127	2 594 467
Omløpsmidler			
Markedsbaserte aksjer	2	4 648 344	2 531 484
Bankinnskudd, kontanter o.l.		6 447 323	12 134 882
Sum omløpsmidler		11 095 667	14 666 365
SUM EIENDELER		13 616 794	17 260 832
EGENKAPITAL OG GJELD			
Egenkapital			
Innskutt egenkapital			
Selskapskapital (100 aksjer à kr. 1.000)	5	101 000	101 000
Overkursfond	5	50 067	50 067
Sum innskutt egenkapital		151 067	151 067
Opptjent egenkapital			
Annen egenkapital	5	13 439 165	16 890 677
Sum opptjent egenkapital		13 439 165	16 890 677
Sum egenkapital		13 590 232	17 041 744
Gjeld			
Avsetning for forpliktelser			
Annen langsiktig gjeld			
Kortsiktig gjeld			
Kortsiktig gjeld til konsernselskap		0	193 215
Annen kortsiktig gjeld		26 562	25 873
Sum kortsiktig gjeld		26 562	219 088
SUM EGENKAPITAL OG GJELD		13 616 794	17 260 832

Kopervik 30.06.2022

Tore Fremmersvik
Styrets leder/Daglig Leder



Noter 2021

Regnskapsprinsipper

Årsregnskapet er satt opp i samsvar med regnskapsloven og god regnskapsskikk. Selskapet kommer inn under regnskapslovens definisjon av små foretak, og Norsk Regnskapsstandard nr. 8 for små foretak er fulgt.

Klassifisering av balanseposter

Eiendeler bestemt til varig eie og bruk klassifiseres som anleggsmidler. Eiendeler som er tilknyttet varekretsløpet, klassifiseres som omløpsmidler. Fordringer klassifiseres som omløpsmidler hvis de skal tilbakebetales i løpet av ett år. For gjeld legges samme kriterier til grunn for å skille mellom langsiktig og kortsiktig gjeld. Første års avdrag på langsiktig gjeld og langsiktige fordringer klassifiseres likevel ikke som kortsiktig gjeld eller omløpsmiddel.

Anskaffelseskost

Anskaffelseskost for eiendelen omfatter kjøpesummen for eiendelen med fradrag for rabatter o.l. og med tillegg for direkte kjøpsutgifter som frakt, toll, ikke refunderbare offentlige avgifter og andre direkte utgifter til anskaffelsen.

Inntektsføring

Inntektsføring ved salg av varer skjer på leveringstidspunktet. Tjenester inntektsføres i takt med utførelsen. Andelen av salgsinntekter som knytter seg til fremtidige serviceytelser, balanseføres som uopptjent inntekt ved salget og inntektsføres deretter i takt med levering av ytelsene.

Nedskrivning av anleggsmidler

Ved indikasjon på at balanseført verdi av et anleggsmiddel er høyere enn virkelig verdi, foretas det test av verdifall. Testen foretas for det laveste nivå av anleggsmiddel som har selvstendige kontantstrømmer. Hvis balanseført verdi er høyere enn både salgsverdi og bruksverdi, foretas et nedskrivning til det høyeste av salgsverdi og gjenvinnbart beløp.

Tidligere nedskrivninger reverseres hvis forutsetningene for nedskrivningen ikke lenger er tilstede, med unntak for tidligere nedskrivning av goodwill.

Aksjer i tilknyttede selskap

Investeringer der vi har 20-50 % av stemmeberettiget kapital og betydelig innflytelse defineres som tilknyttede selskap (såfremt vi ikke har bestemmende innflytelse på en måte som gjør at selskapet blir definert som datterselskap). Oversikt over selskap som er tilknyttede selskap er angitt i nummerert note til regnskapet.

Andre anleggsaksjer og andeler

Aksjene vurderes til laveste verdi av historisk kostpris og antatt salgsverdi.

Fordringer

Andre fordringer, både omløpsfordringer og anleggsfordringer, føres opp til det laveste av pålydende og virkelig verdi. Virkelig verdi er nåverdien av fremtidige innbetalinger. Det foretas likevel ikke neddiskontering når effekten av neddiskonteringen er uvesentlig for regnskapet. Avsetning til tap vurderes på samme måte som for kundefordringer.

Gjeld

Gjeld balanseføres til nominelt gjeldsbeløp.



Fremmers AS



Noter 2021

Skatter

Skattekostnaden i resultatregnskapet omfatter både periodens betalbare skatt og endring i utsatt skatt. Utsatt skatt beregnes på grunnlag av de midlertidige forskjellene som eksisterer mellom regnskapsmessige og skattemessige verdier, og eventuelt skattemessig underskudd til framføring, ved utgangen av regnskapsåret. Skatteøkende og skattereduserende midlertidige forskjeller som reverserer eller kan reversere i samme periode, utlignes. Utsatt skattefordel på netto skattereduserende forskjeller og underskudd til framføring som ikke kan utlignes, balanseføres i den grad skattefordelen antas å kunne utnyttes gjennom framtidig skattepliktig inntekt. Oppføring av utsatt skattefordel på netto skattereduserende forskjeller som ikke er utlignet, og underskudd til framføring, begrunnes med antatt framtidig inntjening. Utsatt skatt og utsatt skattefordel som kan balanseføres, oppføres netto i balansen. Utsatt skatt og utsatt skattefordel er beregnet med skattesatsen ved utgangen av regnskapsåret, som er 22%.

Note 1 - Antall ansatte, godtgjørelser, lån til ansatte mm

Selskapet 0 årsverk. Det er ikke avgitt lån eller stilt sikkerhet for lån til eiere eller selskapets nærtstående.

Note 2 - Markedsbaserte aksjer

Selskapet bruker markedsverdi prinsippet ved vurderinger av Markedsbaserte aksjer og andeler.

	I år	I fjor
Balanseført verdi pr 31.12.	4 648 344	2 531 484
Anskaffelseskost pr 31.12.	5 201 131	1 848 856

Gevinst ved realisasjon av markedsbaserte aksjer i 2021 er kr 274 646 og er klassifisert som annen finansinntekt. Tap ved salg av markedsbaserte aksjer er kr 53 996 og er klassifisert som annen finanskostnad. Netto verdiendring av markedsbaserte aksjer i 2021 er kr 1 235 415.


Note 3 - Aksjer og andeler

Balanseført verdi av aksjer og andeler vurdert som annleggsaksjer er bokført til kostpris. Askjene nedskrives ved verdifall som ikke anses å være forbigående.

	I år	I fjor
Balanseført verdi pr 31.12.	2 521 127	2 594 467
Anskaffelseskost pr 31.12.	2 840 827	2 914 167



Fremmers AS



Noter 2021

Note 4 - Skattekostnad på ordinært resultat

Spesifikasjon av årets skattegrunnlag:	2021
Resultat før skattekostnader	1 168 487
Permanente og andre forskjeller	-1 145 251
Anvendt skattemessig framførbart underskudd	23 236
Inntekt	0


	2021	2020
Samlede ordinære skattekostnader	0	0

Midlertidige forskjeller og balanseført utsatt skatt

	2021	2020
- Fremførbart skattemessig underskudd	803 584	826 820
Sum negative skatteøkende forskjeller	803 584	826 820
Forskj. som ikke inngår i beregning av utsatt skatt	803 584	826 820



Fremmers AS



Noter 2021

Note 5 - Selskapskapital

Selskapet har 1 000 aksjer pålydende kr 101 pr. aksje, samlet aksjekapital utgjør kr 101 000.

Selskapet har en aksjonær:

Navn	Antall Eierandel
Tore Fremmersvik	1 000 100,00 %

	Aksjekapital / selskapskapital	Overkurs fond	Annen egenkapital	Sum egenkapital
Pr 1.1.	101 000	50 067	16 890 677	17 041 744
+Fra årets resultat			1 168 487	1 168 487
+/-Andre transaksjoner:	0	0	-4 620 000	-4 620 000
Pr 31.12.	101 000	50 067	13 439 165	13 590 232