



## ÅRSREGNSKAPET FOR REGNSKAPSÅRET 2024 - GENERELL INFORMASJON

### Enheten

Organisasjonsnummer: 825 750 762  
Organisasjonsform: Aksjeselskap  
Foretaksnavn: ELFLOD AS  
Forretningsadresse: Siriusvegen 19  
9024 TOMASJORD

### Regnskapsår

Årsregnskapets periode: 01.01.2024 - 31.12.2024

### Konsern

Morselskap i konsern: Nei

### Regnskapsregler

Regler for små foretak benyttet: Ja  
Benyttet ved utarbeidelsen av årsregnskapet til selskapet: Regnskapslovens alminnelige regler

### Årsregnskapet fastsatt av kompetent organ

Bekreftet av representant for selskapet: Tom Jarle Hansen  
Dato for fastsettelse av årsregnskapet: 30.06.2025

### Grunnlag for avgivelse

År 2024: Årsregnskapet er elektronisk innlevert  
År 2023: Tall er hentet fra elektronisk innlevert årsregnskap fra 2024

*Det er ikke krav til at årsregnskapet m.v. som sendes til Regnskapsregisteret er undertegnet. Kontrollen på at dette er utført ligger hos revisor/enhetens øverste organ. Sikkerheten ivaretas ved at innsender har rolle/rettighet for innsending av årsregnskapet via Altinn, og ved at det bekreftes at årsregnskapet er fastsatt av kompetent organ.*

Brønnøysundregistrene, 20.03.2026



## Resultatregnskap

Beløp i: NOK	Note	2024	2023
<b>RESULTATREGNSKAP</b>			
<b>Inntekter</b>			
Salgsinntekt		359 476	3 266 603
Annen driftsinntekt		74 333	20 515
<b>Sum inntekter</b>		<b>433 809</b>	<b>3 287 118</b>
<b>Kostnader</b>			
Varekostnad		408 439	1 568 235
Lønnskostnad	1, 2	-17	1 191 530
Avskrivning på varige driftsmidler og immaterielle eiendeler	3	117 575	159 465
Annen driftskostnad		232 583	648 088
<b>Sum kostnader</b>		<b>758 580</b>	<b>3 567 319</b>
<b>Driftsresultat</b>		<b>-324 771</b>	<b>-280 201</b>
<b>Finansinntekter og finanskostnader</b>			
Annen renteinntekt		139	2 938
<b>Sum finansinntekter</b>		<b>139</b>	<b>2 938</b>
Annen rentekostnad		137 478	76 329
<b>Sum finanskostnader</b>		<b>137 478</b>	<b>76 329</b>
<b>Netto finans</b>		<b>-137 339</b>	<b>-73 391</b>
<b>Resultat før skattekostnad</b>		<b>-462 110</b>	<b>-353 592</b>
Skattekostnad	4, 5	0	-16 298
<b>Årsresultat</b>		<b>-462 110</b>	<b>-337 294</b>
<b>Overføringer og disponeringer</b>			
Udekket tap		-386 181	-237 472
Annen egenkapital		-75 929	-99 821
<b>Sum overføringer og disponeringer</b>		<b>-462 110</b>	<b>-337 293</b>



### Balanse

Beløp i: NOK	Note	2024	2023
<b>BALANSE - EIENDELER</b>			
<b>Anleggsmidler</b>			
<b>Immaterielle eiendeler</b>			
Sum immaterielle eiendeler		0	0
<b>Varige driftsmidler</b>			
Driftsløsøre, inventar, verktøy, kontormaskiner, ol.	3, 6	127 377	428 619
Sum varige driftsmidler		127 377	428 619
<b>Finansielle anleggsmidler</b>			
Sum finansielle anleggsmidler		0	0
Sum anleggsmidler		127 377	428 619
<b>Omløpsmidler</b>			
<b>Varer</b>			
Varer	6	36 869	300 985
Sum varer		36 869	300 985
<b>Fordringer</b>			
Kundefordringer	6	137 550	327 176
Andre kortsiktige fordringer		1 854	31 637
Konsernfordringer	7	43 509	46 547
Sum fordringer		182 914	405 360
<b>Investeringer</b>			
Sum investeringer		0	0
<b>Bankinnskudd, kontanter og lignende</b>			
Bankinnskudd, kontanter og lignende		3 060	13 608
Sum bankinnskudd, kontanter og lignende		3 060	13 608
Sum omløpsmidler		222 843	719 953
<b>SUM EIENDELER</b>		<b>350 220</b>	<b>1 148 572</b>



## Balanse

Beløp i: NOK	Note	2024	2023
<b>BALANSE - EGENKAPITAL OG GJELD</b>			
<b>Egenkapital</b>			
<b>Innskutt egenkapital</b>			
Aksjekapital	8, 9	100 000	100 000
<b>Sum innskutt egenkapital</b>		<b>100 000</b>	<b>100 000</b>
<b>Opptjent egenkapital</b>			
Annen egenkapital	9	0	0
Udekket tap	9	623 654	237 472
<b>Sum opptjent egenkapital</b>		<b>-623 654</b>	<b>-237 472</b>
<b>Sum egenkapital</b>		<b>-523 654</b>	<b>-137 472</b>
<b>Gjeld</b>			
<b>Langsiktig gjeld</b>			
Utsatt skatt	4, 5	0	0
<b>Sum avsetninger for forpliktelser</b>		<b>0</b>	<b>0</b>
<b>Annen langsiktig gjeld</b>			
Gjeld til kredittinstitusjoner	6	353 035	633 493
<b>Sum annen langsiktig gjeld</b>		<b>353 035</b>	<b>633 493</b>
<b>Sum langsiktig gjeld</b>		<b>353 035</b>	<b>633 493</b>
<b>Kortsiktig gjeld</b>			
Leverandørgjeld		297 748	433 884
Betalbar skatt	4, 5	0	0
Skyldige offentlige avgifter		21 825	89 178
Annen kortsiktig gjeld	10	201 264	129 488
<b>Sum kortsiktig gjeld</b>		<b>520 838</b>	<b>652 551</b>
<b>Sum gjeld</b>		<b>873 873</b>	<b>1 286 044</b>
<b>SUM EGENKAPITAL OG GJELD</b>		<b>350 219</b>	<b>1 148 572</b>



## Brønnøysundregistrene

### ÅRSREGNSKAP FOR REGNSKAPSÅRET 2024 - GENERELL INFORMASJON

Journalnummer: 2025 610294

#### Enheten

Organisasjonsnummer: 825 750 762  
Organisasjonsform: Aksjeselskap  
Foretaksnavn: ELFLOD AS  
Forretningsadresse: Siriusvegen 19  
9024 TOMASJORD

#### Regnskapsår

Årsregnskapets periode: 01.01.2024 - 31.12.2024

#### Konsern

Morselskap i konsern: Nei

#### Regnskapsregler

Regler for små foretak benyttet: Ja  
Benyttet ved utarbeidelsen av  
årsregnskapet til selskapet: Regnskapslovens alminnelige regler

#### Årsregnskapet fastsatt av kompetent organ

Bekreftet av representant for selskapet: Tom Jarle Hansen  
Dato for fastsettelse av årsregnskapet: 30.06.2025

#### Revisjon

Selskapet har besluttet at årsregnskapet  
ikke skal revideres: Ja  
Årsregnskapet er utarbeidet av ekstern  
autorisert regnskapsfører: Ja  
Ekstern autorisert regnskapsfører har i  
løpet av regnskapsåret bistått ved den  
løpende regnskapsføringen eller utført  
andre tjenester for selskapet enn å  
utarbeide årsregnskapet: Ja

#### Grunnlag for avgivelse

År 2024: Årsregnskap er elektronisk innlevert.  
År 2023: Tall er hentet fra elektronisk innlevert årsregnskap fra 2024.

*Det er ikke krav til at årsregnskapet m.v. som sendes til Regnskapsregisteret er undertegnet. Kontrollen på at dette er utført ligger hos revisor/enhetens øverste organ. Sikkerheten ivaretas ved at innsender har rolle/rettighet for innsending av årsregnskapet via Altinn, og ved at det bekreftes at årsregnskapet er fastsatt av kompetent organ.*

Brønnøysundregistrene, 02.07.2025

---

Brønnøysundregistrene  
Postadresse: Postboks 900, 8910 Brønnøysund  
Telefon: 75 00 75 00  
E-post: firmapost@brreg.no Internett: www.brreg.no  
Organisasjonsnummer: 974 760 673



Organisasjonsnr: 825 750 762  
ELFLOD AS

## RESULTATREGNSKAP

Beløp i: NOK	Note	2024	2023
<b>RESULTATREGNSKAP</b>			
<b>Inntekter</b>			
Salgsinntekt		359 476	3 266 603
Annen driftsinntekt		74 333	20 515
<b>Sum inntekter</b>		<b>433 809</b>	<b>3 287 118</b>
<b>Kostnader</b>			
Varekostnad		408 439	1 568 235
Lønnskostnad	1, 2	-17	1 191 530
Avskrivning på varige driftsmidler og immaterielle eiendeler	3	117 575	159 465
Annen driftskostnad		232 583	648 088
<b>Sum kostnader</b>		<b>758 580</b>	<b>3 567 319</b>
<b>Driftsresultat</b>		<b>-324 771</b>	<b>-280 201</b>
<b>Finansinntekter og finanskostnader</b>			
Annen renteinntekt		139	2 938
<b>Sum finansinntekter</b>		<b>139</b>	<b>2 938</b>
Annen rentekostnad		137 478	76 329
<b>Sum finanskostnader</b>		<b>137 478</b>	<b>76 329</b>
<b>Netto finans</b>		<b>-137 339</b>	<b>-73 391</b>
<b>Resultat før skattekostnad</b>		<b>-462 110</b>	<b>-353 592</b>
Skattekostnad	4, 5	0	-16 298
<b>Årsresultat</b>		<b>-462 110</b>	<b>-337 294</b>
<b>Overføringer og disponeringer</b>			
Udekket tap		-386 181	-237 472
Annen egenkapital		-75 929	-99 821
<b>Sum overføringer og disponeringer</b>		<b>-462 110</b>	<b>-337 293</b>



Organisasjonsnr: 825 750 762  
ELFLOD AS

## BALANSE

Beløp i: NOK	Note	2024	2023
<b>BALANSE - EIENDELER</b>			
<b>Anleggsmidler</b>			
<b>Immaterielle eiendeler</b>			
Sum immaterielle eiendeler		0	0
<b>Varige driftsmidler</b>			
Driftsløsøre, inventar, verktøy, kontormaskiner, ol.			
	3, 6	127 377	428 619
Sum varige driftsmidler		127 377	428 619
<b>Finansielle anleggsmidler</b>			
Sum finansielle anleggsmidler			
		0	0
Sum anleggsmidler		127 377	428 619
<b>Omløpsmidler</b>			
<b>Varer</b>			
Varer	6	36 869	300 985
Sum varer		36 869	300 985
<b>Fordringer</b>			
Kundefordringer			
	6	137 550	327 176
Andre kortsiktige fordringer			
		1 854	31 637
Konsernfordringer			
	7	43 509	46 547
Sum fordringer		182 914	405 360
<b>Investeringer</b>			
Sum investeringer			
		0	0
<b>Bankinnskudd, kontanter og lignende</b>			
Bankinnskudd, kontanter og lignende			
		3 060	13 608
Sum bankinnskudd, kontanter og lignende			
		3 060	13 608
Sum omløpsmidler		222 843	719 953
<b>SUM EIENDELER</b>		<b>350 220</b>	<b>1 148 572</b>

## BALANSE - EGENKAPITAL OG GJELD

Egenkapital  
Innskutt egenkapital



Aksjekapital	8, 9	100 000	100 000
<b>Sum innskutt egenkapital</b>		<b>100 000</b>	<b>100 000</b>
<b>Opptjent egenkapital</b>			
Annen egenkapital	9	0	0
Udekket tap	9	623 654	237 472
<b>Sum opptjent egenkapital</b>		<b>-623 654</b>	<b>-237 472</b>
<b>Sum egenkapital</b>		<b>-523 654</b>	<b>-137 472</b>
<b>Gjeld</b>			
<b>Langsiktig gjeld</b>			
Utsatt skatt	4, 5	0	0
<b>Sum avsetninger for forpliktelseser</b>		<b>0</b>	<b>0</b>
<b>Annen langsiktig gjeld</b>			
Gjeld til kredittinstitusjoner	6	353 035	633 493
<b>Sum annen langsiktig gjeld</b>		<b>353 035</b>	<b>633 493</b>
<b>Sum langsiktig gjeld</b>		<b>353 035</b>	<b>633 493</b>
<b>Kortsiktig gjeld</b>			
Leverandørgjeld		297 748	433 884
Betalbar skatt	4, 5	0	0
Skyldige offentlige avgifter		21 825	89 178
Annen kortsiktig gjeld	10	201 264	129 488
<b>Sum kortsiktig gjeld</b>		<b>520 838</b>	<b>652 551</b>
<b>Sum gjeld</b>		<b>873 873</b>	<b>1 286 044</b>
<b>SUM EGENKAPITAL OG GJELD</b>		<b>350 219</b>	<b>1 148 572</b>



Organisasjonsnr: 825 750 762  
ELFLOD AS

NOTEOPPLYSNINGER - SELSKAP - alle poster oppgitt i hele tall

## Note

### Regnskapsprinsipper

Årsregnskapet er satt opp i samsvar med regnskapsloven og god regnskapsskikk for små foretak. Salgsinntekter Inntektsføring ved salg av varer skjer på leveringstidspunktet. Tjenester inntektsføres etter hvert som de leveres. Klassifisering og vurdering av balanseposter Anleggsmidler er eiendeler bestemt til varig eie eller bruk. Eiendeler som er knyttet til varekretsløpet er klassifisert som omløpsmidler. Fordringer klassifiseres som omløpsmidler hvis de forfaller til betaling innen ett år etter transaksjonsdagen. Tilsvarende klassifiseres gjeld som kortsiktig hvis gjelden forfaller til betaling innen ett år. Langsiktig gjeld er gjeld som forfaller senere enn ett år etter transaksjonsdagen. Første års avdrag på langsiktige fordringer og langsiktig gjeld klassifiseres likevel ikke som omløpsmiddel og kortsiktig gjeld. Omløpsmidler vurderes til laveste av anskaffelseskost og virkelig verdi. Kortsiktig gjeld balanseføres til nominelt beløp på etableringstidspunktet. Anleggsmidler vurderes til anskaffelseskost. Varige anleggsmidler avskrives etter en fornuftig avskrivningsplan. Anleggsmidlene nedskrives til virkelig verdi ved verdifall som ikke forventes å være forbigående. Langsiktig gjeld med unntak av andre avsetninger balanseføres til nominelt beløp på etableringstidspunktet. Fordringer Kundefordringer og andre fordringer er oppført i balansen til pålydende etter fradrag for avsetning til forventet tap. Avsetning til tap gjøres på grunnlag av individuelle vurderinger av de enkelte fordringene. Varebeholdninger Lager av innkjøpte varer er verdsatt til laveste verdi av anskaffelseskost etter FIFO- prinsippet og virkelig verdi. Det foretas nedskrivning for påregnelig ukurans. Varige driftsmidler Varige driftsmidler balanseføres og avskrives over driftsmidlenes levetid dersom de har antatt levetid over 3 år og har en kostpris som overstiger kr 30 000. Direkte vedlikehold av driftsmidler kostnadsføres løpende under driftskostnader, mens påkostninger eller forbedringer tillegges driftsmidlets kostpris og avskrives i takt med driftsmidlet. Forøvrig er følgende regnskapsprinsipper anvendt: Leieavtaler er ikke balanseført. Selskapet har ikke endret regnskapsprinsipp fra 2023 til 2024.

## Note

2

### Antall årsverk i regnskapsåret

1.00

## Note

1

### Spesifisering av resultatregnskapet

#### Lønnskostnader

<u>Lønn</u>	<u>Årets</u>	<u>Fjorårets</u>
	-7559.00	1062859.00



<u>Folketrygdavgift</u>	<u>Årets</u>	<u>Fjorårets</u>
	320.00	86051.00
<u>Pensjonskostnader</u>	<u>Årets</u>	<u>Fjorårets</u>
	7222.00	34356.00
<u>Andre ytelser</u>	<u>Årets</u>	<u>Fjorårets</u>
	0.00	8264.00
<u>Sum lønnskostnader</u>	<u>Årets</u>	<u>Fjorårets</u>
	-17.00	1191530.00

## Note

### Ekstraordinære inntekter og kostnader

<u>Sum</u>	<u>Beløp</u>
------------	--------------

## Note

3

### Varige driftsmidler og immaterielle eiendeler

<u>Anskaffelseskost 01.01.</u>	<u>Varige driftsmidler</u>	<u>Immaterielle eiend.</u>
	746207.00	0.00
<u>Avgang i året</u>	<u>Varige driftsmidler</u>	<u>Immaterielle eiend.</u>
	380000.00	0.00
<u>Anskaffelseskost 31.12.</u>	<u>Varige driftsmidler</u>	<u>Immaterielle eiend.</u>
	366207.00	0.00
<u>Samlede av-/nedskrivn.</u>	<u>Varige driftsmidler</u>	<u>Immaterielle eiend.</u>
	238830.00	0.00
<u>Balanseført verdi 31.12.</u>	<u>Varige driftsmidler</u>	<u>Immaterielle eiend.</u>
	127377.00	0.00
<u>Årets av-/nedskrivn.</u>	<u>Varige driftsmidler</u>	<u>Immaterielle eiend.</u>
	117575.00	0.00

### Anskaffelseskost - balanseførte lånekostnader, egentilvirkede anleggsmidler

### Goodwill spesifisert for hvert enkelt virksomhetskjøp

### Avskrivningsplan for goodwill som er lenger enn fem år - begrunnelse

### Mer om varige driftsmidler/immaterielle eiendeler

### Konsernregnskap

### Morselskapet sitt navn



Forretningskontor for morselskapet

Begrunnelse for at datterselskap er utelatt fra konsolideringen

<u>Samlet beløp - tilknyttet selskap</u>	<u>Årets</u>	<u>Fjorårets</u>
--	--------------	------------------

<u>Samlet beløp - foretak i samme konsern</u>	<u>Årets</u>	<u>Fjorårets</u>
---	--------------	------------------

<u>Samlet beløp - foretak i samme konsern</u>	<u>Årets</u>	<u>Fjorårets</u>
---	--------------	------------------

<u>Samlet beløp - felles kontrollert virksomhet</u>	<u>Årets</u>	<u>Fjorårets</u>
---	--------------	------------------

<u>Pantstillelse</u>	<u>Beløp</u>
----------------------	--------------

<u>Beholdning av egne aksjer</u>	<u>Antall</u>	<u>Pålydende</u>	<u>Andel av aksjek.</u>
----------------------------------	---------------	------------------	-------------------------

Note  
6

Gjeld

Gjeld som forfaller til betaling mer enn fem år etter regnskapsårets slutt

Gjeld sikret ved pant eller lignende sikkerhet i eiendeler  
353034.00

Balanseført verdi av de pantsatte eiendeler  
301796.00

Summen av garantiforpliktelser som ikke er regnskapsført

Garantiforpliktelser som er sikret ved pant

Mer om gjeld



Årsregnskap for

**ELFLOD AS**

825750762

Regnskapsår

01.01.2024 - 31.12.2024



ELFLOD AS  
825 750 762

## Resultatregnskap

	Note	2024	2023
<b>Driftsinntekter</b>			
Salgsinntekt		359 476	3 266 603
Annen driftsinntekt		74 333	20 515
<b>Sum driftsinntekter</b>		<b>433 809</b>	<b>3 287 118</b>
<b>Driftskostnader</b>			
Varekostnad		-408 439	-1 568 235
Lønnskostnad	1, 2	17	-1 191 530
Avskrivning på varige driftsmidler og immaterielle eiendeler	3	-117 575	-159 465
Annen driftskostnad		-232 583	-648 088
<b>Sum driftskostnader</b>		<b>-758 580</b>	<b>-3 567 319</b>
<b>Driftsresultat</b>		<b>-324 771</b>	<b>-280 201</b>
<b>Finansinntekter</b>			
Annen renteinntekt		139	2 938
<b>Sum finansinntekter</b>		<b>139</b>	<b>2 938</b>
<b>Finanskostnader</b>			
Annen rentekostnad		-137 478	-76 329
<b>Sum finanskostnader</b>		<b>-137 478</b>	<b>-76 329</b>
<b>Netto finans</b>		<b>-137 339</b>	<b>-73 391</b>
<b>Resultat før skattekostnad</b>		<b>-462 110</b>	<b>-353 592</b>
Skattekostnad	4, 5	0	16 298
<b>Årsresultat</b>		<b>-462 110</b>	<b>-337 294</b>
<b>Overføringer</b>			
Annen egenkapital		-75 929	-99 821
Udekket tap		-386 181	-237 472
<b>Sum overføringer</b>		<b>-462 110</b>	<b>-337 294</b>



ELFLOD AS  
825 750 762

## Balanse

	Note	31.12.2024	31.12.2023
<b>EIENDELER</b>			
<b>Anleggsmidler</b>			
<b>Varige driftsmidler</b>			
Driftsløsøre, inventar, verktøy, kontormaskiner, ol.	3, 6	127 377	428 619
<b>Sum varige driftsmidler</b>		<b>127 377</b>	<b>428 619</b>
<b>Sum anleggsmidler</b>		<b>127 377</b>	<b>428 619</b>
<b>Omløpsmidler</b>			
<b>Varer</b>			
Varer	6	36 869	300 985
<b>Sum varer</b>		<b>36 869</b>	<b>300 985</b>
<b>Fordringer</b>			
Kundefordringer	6	137 550	327 176
Kortsiktige konsernfordringer	7	43 509	46 547
Andre kortsiktige fordringer		1 854	31 637
<b>Sum fordringer</b>		<b>182 914</b>	<b>405 360</b>
<b>Bankinnskudd, kontanter og lignende</b>			
Bankinnskudd, kontanter og lignende		3 060	13 608
<b>Sum bankinnskudd, kontanter og lignende</b>		<b>3 060</b>	<b>13 608</b>
<b>Sum omløpsmidler</b>		<b>222 842</b>	<b>719 953</b>
<b>SUM EIENDELER</b>		<b>350 219</b>	<b>1 148 572</b>



ELFLOD AS  
825 750 762

## Balanse

	Note	31.12.2024	31.12.2023
<b>EGENKAPITAL OG GJELD</b>			
<b>Egenkapital</b>			
<b>Innskutt egenkapital</b>			
Aksjekapital	8, 9	100 000	100 000
<b>Sum innskutt egenkapital</b>		<b>100 000</b>	<b>100 000</b>
<b>Opptjent egenkapital</b>			
Udekket tap	9	-623 654	-237 472
<b>Sum opptjent egenkapital</b>		<b>-623 654</b>	<b>-237 472</b>
<b>Sum egenkapital</b>		<b>-523 654</b>	<b>-137 472</b>
<b>Gjeld</b>			
<b>Annen langsiktig gjeld</b>			
Gjeld til kredittinstitusjoner	6	353 035	633 493
<b>Sum annen langsiktig gjeld</b>		<b>353 035</b>	<b>633 493</b>
<b>Kortsiktig gjeld</b>			
Leverandørgjeld		297 748	433 884
Skyldige offentlige avgifter		21 825	89 178
Annen kortsiktig gjeld	10	201 264	129 488
<b>Sum kortsiktig gjeld</b>		<b>520 838</b>	<b>652 551</b>
<b>Sum gjeld</b>		<b>873 873</b>	<b>1 286 044</b>
<b>SUM EGENKAPITAL OG GJELD</b>		<b>350 219</b>	<b>1 148 572</b>

TOMASJORD, 30.06.2025

Tom Jarle Hansen  
styrets leder / daglig leder



ELFLOD AS  
825 750 762

## Noter

### Regnskapsprinsipper

Årsregnskapet er satt opp i samsvar med regnskapsloven og god regnskapsskikk for små foretak.

#### Salgsinntekter

Inntektsføring ved salg av varer skjer på leveringstidspunktet. Tjenester inntektsføres etter hvert som de leveres.

#### Klassifisering og vurdering av balanseposter

Anleggsmidler er eiendeler bestemt til varig eie eller bruk. Eiendeler som er knyttet til varekretsløpet er klassifisert som omløpsmidler. Fordringer klassifiseres som omløpsmidler hvis de forfaller til betaling innen ett år etter transaksjonsdagen. Tilsvarende klassifiseres gjeld som kortsiktig hvis gjelden forfaller til betaling innen ett år. Langsiktig gjeld er gjeld som forfaller senere enn ett år etter transaksjonsdagen. Første års avdrag på langsiktige fordringer og langsiktig gjeld klassifiseres likevel ikke som omløpsmiddel og kortsiktig gjeld.

Omløpsmidler vurderes til laveste av anskaffelseskost og virkelig verdi. Kortsiktig gjeld balanseføres til nominelt beløp på etableringstidspunktet. Anleggsmidler vurderes til anskaffelseskost. Varige anleggsmidler avskrives etter en fornuftig avskrivningsplan. Anleggsmidlene nedskrives til virkelig verdi ved verdifall som ikke forventes å være forbigående. Langsiktig gjeld med unntak av andre avsetninger balanseføres til nominelt beløp på etableringstidspunktet.

#### Fordringer

Kundefordringer og andre fordringer er oppført i balansen til pålydende etter fradrag for avsetning til forventet tap. Avsetning til tap gjøres på grunnlag av individuelle vurderinger av de enkelte fordringene.

#### Varebeholdninger

Lager av innkjøpte varer er verdsatt til laveste verdi av anskaffelseskost etter FIFO- prinsippet og virkelig verdi. Det foretas nedskrivning for påregnelig ukurans.

#### Varige driftsmidler

Varige driftsmidler balanseføres og avskrives over driftsmidlenes levetid dersom de har antatt levetid over 3 år og har en kostpris som overstiger kr 30 000. Direkte vedlikehold av driftsmidler kostnadsføres løpende under driftskostnader, mens påkostninger eller forbedringer tillegges driftsmidlets kostpris og avskrives i takt med driftsmidlet.

#### Forøvrig er følgende regnskapsprinsipper anvendt:

Leieavtaler er ikke balanseført.

Selskapet har ikke endret regnskapsprinsipp fra 2023 til 2024.

### Note 1 - Lønnskostnader

Spesifikasjon av lønnskostnader	2024	2023
Lønn	-7 559	1 062 859
Arbeidsgiveravgift	320	86 051
Pensjonskostnader	7 222	34 356
Andre relaterte ytelser	0	8 264
<b>Sum</b>	<b>-17</b>	<b>1 191 530</b>

### Note 2 - Antall årsverk

Antall årsverk sysselsatt i regnskapsåret: 1



ELFLOD AS  
825 750 762

## Note 3 - Varige driftsmidler og immaterielle eiendeler

	Varige driftsmidler
Anskaffelseskost 01.01.	746 207
Tilgang i året	0
Avgang i året	-380 000
<b>Anskaffelseskost 31.12.</b>	<b>366 207</b>
Samlede avskrivninger, nedskrivninger og reverseringer av nedskrivninger	-238 830
<b>Balanseført verdi per 31.12.</b>	<b>127 377</b>
Avskrivninger, nedskrivninger og reverseringer av nedskrivninger i regnskapsåret	117 575

## Note 4 - Spesifisering av skatt

Skattekostnad	2024	2023
+/- Endringer i utsatt skatt/utsatt skattefordel	0	-16 298
<b>Skattekostnad</b>	<b>0</b>	<b>-16 298</b>
<b>Skattepliktig inntekt</b>		
Resultat før skatt	-462 110	-353 592
Permanente forskjeller	19 243	1 586
+/- Endring i midlertidige forskjeller	27 234	34 091
<b>Skattepliktig inntekt</b>	<b>-415 634</b>	<b>-317 915</b>

## Note 5 - Midlertidige forskjeller - utsatt skatt/skattefordel

Utsatt skatt/utsatt skattefordel i balansen avsettes på grunnlag av forskjeller mellom regnskapsmessige og skattemessige verdier i henhold til norsk regnskapsstandard for skatt. Midlertidige skatteøkende og skattereduserende forskjeller som kan utlignes er nettoført.

Midlertidige forskjeller knyttet til:	01.01.2024	31.12.2024	Endring
Anleggsmidler	39 990	27 856	12 135
Omløpsmidler	0	-15 099	15 099
Fremførbart underskudd	-317 915	-733 549	415 634
<b>Netto forskjeller</b>	<b>-277 925</b>	<b>-720 792</b>	<b>442 867</b>
Skattereduserende forskjeller som ikke kan utlignes	277 925	720 792	-442 867
<b>Sum midlertidige forskjeller som inngår i grunnlag for utsatt skatt/skattefordel</b>	<b>0</b>	<b>0</b>	<b>0</b>
<b>Utsatt skatt 31.12.2024 basert på 22 %</b>	<b>0</b>	<b>0</b>	<b>0</b>

I henhold til god regnskapsskikk for små foretak har man unnlatt å balanseføre utsatt skattefordel.

## Note 6 - Gjeld og garantiforpliktelser

	Beløp
Del av gjelden som forfaller til betaling mer enn fem år etter regnskapsårets slutt	0
Gjeld som er sikret ved pant eller lignende sikkerhet i eiendeler	353 034
Balanseført verdi av pantsatte eiendeler	301 796
Summen av garantiforpliktelser som ikke er regnskapsført	0

## Note 7 - Kortsiktig konsernfordring

Selskapet har en fordring på kr. 40 009,- til Elflood Holding AS(morselskap)



ELFLOD AS  
825 750 762

## Note 8 - Aksjekapital

Aksjeklasse	Antall aksjer	Aksjenes pålydende	Bokført verdi
Ordinære	100	1 000	100 000

Aksjonærer	Antall aksjer	Eierandel %	Aksjeklasse
Elflod Holding AS	92	92,00	Ordinære
Joachim Hansen	8	8,00	Ordinære
<b>Totalt antall aksjer</b>	<b>100</b>	<b>100</b>	

## Note 9 - Egenkapital

	Aksjekapital	Opptjent egenkapital	Udekket tap	Sum
Egenkapital 31.12.2023	100 000	0	-237 472	-137 472
Årsresultat	0	-75 929	-386 181	-462 110
Andre endringer	0	75 929	0	75 929
<b>Egenkapital 31.12.2024</b>	<b>100 000</b>	<b>0</b>	<b>-623 654</b>	<b>-523 654</b>

### Mer om egenkapital


Fortsatt drift:

Årsoppgjøret er avlagt under forutsetning om fortsatt drift. Styret gjør oppmerksom på at selskapet aksjekapital er tapt.

Det gjøres fortløpende tiltak for å bringe aksjekapitalen inntakt og opp på et forsvarlig nivå.

## Note 10 - Mellomregning nærstående

Selskapet har gjeld til aksjonærer på tilsammen kr. 189 941,-



Årsregnskap for

**ELFLOD AS**

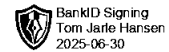
825750762

Regnskapsår

01.01.2024 - 31.12.2024



ELFLOD AS  
825 750 762

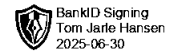


## Resultatregnskap

	Note	2024	2023
<b>Driftsinntekter</b>			
Salgsinntekt		359 476	3 266 603
Annen driftsinntekt		74 333	20 515
<b>Sum driftsinntekter</b>		<b>433 809</b>	<b>3 287 118</b>
<b>Driftskostnader</b>			
Varekostnad		-408 439	-1 568 235
Lønnskostnad	1, 2	17	-1 191 530
Avskrivning på varige driftsmidler og immaterielle eiendeler	3	-117 575	-159 465
Annen driftskostnad		-232 583	-648 088
<b>Sum driftskostnader</b>		<b>-758 580</b>	<b>-3 567 319</b>
<b>Driftsresultat</b>		<b>-324 771</b>	<b>-280 201</b>
<b>Finansinntekter</b>			
Annen renteinntekt		139	2 938
<b>Sum finansinntekter</b>		<b>139</b>	<b>2 938</b>
<b>Finanskostnader</b>			
Annen rentekostnad		-137 478	-76 329
<b>Sum finanskostnader</b>		<b>-137 478</b>	<b>-76 329</b>
<b>Netto finans</b>		<b>-137 339</b>	<b>-73 391</b>
<b>Resultat før skattekostnad</b>		<b>-462 110</b>	<b>-353 592</b>
Skattekostnad	4, 5	0	16 298
<b>Årsresultat</b>		<b>-462 110</b>	<b>-337 294</b>
<b>Overføringer</b>			
Annen egenkapital		-75 929	-99 821
Udekket tap		-386 181	-237 472
<b>Sum overføringer</b>		<b>-462 110</b>	<b>-337 294</b>



ELFLOD AS  
825 750 762

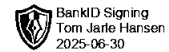


## Balanse

	Note	31.12.2024	31.12.2023
<b>EIENDELER</b>			
<b>Anleggsmidler</b>			
<b>Varige driftsmidler</b>			
Driftsløsøre, inventar, verktøy, kontormaskiner, ol.	3, 6	127 377	428 619
<b>Sum varige driftsmidler</b>		<b>127 377</b>	<b>428 619</b>
<b>Sum anleggsmidler</b>		<b>127 377</b>	<b>428 619</b>
<b>Omløpsmidler</b>			
<b>Varer</b>			
Varer	6	36 869	300 985
<b>Sum varer</b>		<b>36 869</b>	<b>300 985</b>
<b>Fordringer</b>			
Kundefordringer	6	137 550	327 176
Kortsiktige konsernfordringer	7	43 509	46 547
Andre kortsiktige fordringer		1 854	31 637
<b>Sum fordringer</b>		<b>182 914</b>	<b>405 360</b>
<b>Bankinnskudd, kontanter og lignende</b>			
Bankinnskudd, kontanter og lignende		3 060	13 608
<b>Sum bankinnskudd, kontanter og lignende</b>		<b>3 060</b>	<b>13 608</b>
<b>Sum omløpsmidler</b>		<b>222 842</b>	<b>719 953</b>
<b>SUM EIENDELER</b>		<b>350 219</b>	<b>1 148 572</b>



ELFLOD AS  
825 750 762



## Balanse

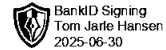
	Note	31.12.2024	31.12.2023
<b>EGENKAPITAL OG GJELD</b>			
<b>Egenkapital</b>			
<b>Innskutt egenkapital</b>			
Aksjekapital	8, 9	100 000	100 000
<b>Sum innskutt egenkapital</b>		<b>100 000</b>	<b>100 000</b>
<b>Opptjent egenkapital</b>			
Udekket tap	9	-623 654	-237 472
<b>Sum opptjent egenkapital</b>		<b>-623 654</b>	<b>-237 472</b>
<b>Sum egenkapital</b>		<b>-523 654</b>	<b>-137 472</b>
<b>Gjeld</b>			
<b>Annen langsiktig gjeld</b>			
Gjeld til kredittinstitusjoner	6	353 035	633 493
<b>Sum annen langsiktig gjeld</b>		<b>353 035</b>	<b>633 493</b>
<b>Kortsiktig gjeld</b>			
Leverandørgjeld		297 748	433 884
Skyldige offentlige avgifter		21 825	89 178
Annen kortsiktig gjeld	10	201 264	129 488
<b>Sum kortsiktig gjeld</b>		<b>520 838</b>	<b>652 551</b>
<b>Sum gjeld</b>		<b>873 873</b>	<b>1 286 044</b>
<b>SUM EGENKAPITAL OG GJELD</b>		<b>350 219</b>	<b>1 148 572</b>

TOMASJORD, 30.06.2025

Tom Jarle Hansen  
styrets leder / daglig leder



ELFLOD AS  
825 750 762



## Noter

### Regnskapsprinsipper

Årsregnskapet er satt opp i samsvar med regnskapsloven og god regnskapsskikk for små foretak.

#### Salgsinntekter

Inntektsføring ved salg av varer skjer på leveringstidspunktet. Tjenester inntektsføres etter hvert som de leveres.

#### Klassifisering og vurdering av balanseposter

Anleggsmidler er eiendeler bestemt til varig eie eller bruk. Eiendeler som er knyttet til varekretsløpet er klassifisert som omløpsmidler. Fordringer klassifiseres som omløpsmidler hvis de forfaller til betaling innen ett år etter transaksjonsdagen. Tilsvarende klassifiseres gjeld som kortsiktig hvis gjelden forfaller til betaling innen ett år. Langsiktig gjeld er gjeld som forfaller senere enn ett år etter transaksjonsdagen. Første års avdrag på langsiktige fordringer og langsiktig gjeld klassifiseres likevel ikke som omløpsmiddel og kortsiktig gjeld.

Omløpsmidler vurderes til laveste av anskaffelseskost og virkelig verdi. Kortsiktig gjeld balanseføres til nominelt beløp på etableringstidspunktet. Anleggsmidler vurderes til anskaffelseskost. Varige anleggsmidler avskrives etter en fornuftig avskrivningsplan. Anleggsmidlene nedskrives til virkelig verdi ved verdifall som ikke forventes å være forbigående. Langsiktig gjeld med unntak av andre avsetninger balanseføres til nominelt beløp på etableringstidspunktet.

#### Fordringer

Kundefordringer og andre fordringer er oppført i balansen til pålydende etter fradrag for avsetning til forventet tap. Avsetning til tap gjøres på grunnlag av individuelle vurderinger av de enkelte fordringene.

#### Varebeholdninger

Lager av innkjøpte varer er verdsatt til laveste verdi av anskaffelseskost etter FIFO- prinsippet og virkelig verdi. Det foretas nedskrivning for påregnelig ukurans.

#### Varige driftsmidler

Varige driftsmidler balanseføres og avskrives over driftsmidlenes levetid dersom de har antatt levetid over 3 år og har en kostpris som overstiger kr 30 000. Direkte vedlikehold av driftsmidler kostnadsføres løpende under driftskostnader, mens påkostninger eller forbedringer tillegges driftsmidlets kostpris og avskrives i takt med driftsmidlet.

#### Forøvrig er følgende regnskapsprinsipper anvendt:

Leieavtaler er ikke balanseført.

Selskapet har ikke endret regnskapsprinsipp fra 2023 til 2024.

### Note 1 - Lønnskostnader

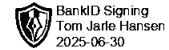
Spesifikasjon av lønnskostnader	2024	2023
Lønn	-7 559	1 062 859
Arbeidsgiveravgift	320	86 051
Pensjonskostnader	7 222	34 356
Andre relaterte ytelser	0	8 264
<b>Sum</b>	<b>-17</b>	<b>1 191 530</b>

### Note 2 - Antall årsverk

Antall årsverk sysselsatt i regnskapsåret: 1



ELFLOD AS  
825 750 762



## Note 3 - Varige driftsmidler og immaterielle eiendeler

	<b>Varige driftsmidler</b>
Anskaffelseskost 01.01.	746 207
Tilgang i året	0
Avgang i året	-380 000
<b>Anskaffelseskost 31.12.</b>	<b>366 207</b>
Samlede avskrivninger, nedskrivninger og reverseringer av nedskrivninger	-238 830
<b>Balanseført verdi per 31.12.</b>	<b>127 377</b>
Avskrivninger, nedskrivninger og reverseringer av nedskrivninger i regnskapsåret	117 575

## Note 4 - Spesifisering av skatt

<b>Skattekostnad</b>	<b>2024</b>	<b>2023</b>
+/- Endringer i utsatt skatt/utsatt skattefordel	0	-16 298
<b>Skattekostnad</b>	<b>0</b>	<b>-16 298</b>
<b>Skattepliktig inntekt</b>		
Resultat før skatt	-462 110	-353 592
Permanente forskjeller	19 243	1 586
+/- Endring i midlertidige forskjeller	27 234	34 091
<b>Skattepliktig inntekt</b>	<b>-415 634</b>	<b>-317 915</b>

## Note 5 - Midlertidige forskjeller - utsatt skatt/skattefordel

Utsatt skatt/utsatt skattefordel i balansen avsettes på grunnlag av forskjeller mellom regnskapsmessige og skattemessige verdier i henhold til norsk regnskapsstandard for skatt. Midlertidige skatteøkende og skattereduserende forskjeller som kan utlignes er nettoført.

<b>Midlertidige forskjeller knyttet til:</b>	<b>01.01.2024</b>	<b>31.12.2024</b>	<b>Endring</b>
Anleggsmidler	39 990	27 856	12 135
Omløpsmidler	0	-15 099	15 099
Fremførbart underskudd	-317 915	-733 549	415 634
<b>Netto forskjeller</b>	<b>-277 925</b>	<b>-720 792</b>	<b>442 867</b>
Skattereduserende forskjeller som ikke kan utlignes	277 925	720 792	-442 867
<b>Sum midlertidige forskjeller som inngår i grunnlag for utsatt skatt/skattefordel</b>	<b>0</b>	<b>0</b>	<b>0</b>
<b>Utsatt skatt 31.12.2024 basert på 22 %</b>	<b>0</b>	<b>0</b>	<b>0</b>

I henhold til god regnskapsskikk for små foretak har man unnlatt å balanseføre utsatt skattefordel.

## Note 6 - Gjeld og garantiforpliktelser

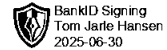
	<b>Beløp</b>
Del av gjelden som forfaller til betaling mer enn fem år etter regnskapsårets slutt	0
Gjeld som er sikret ved pant eller lignende sikkerhet i eiendeler	353 034
Balanseført verdi av pantsatte eiendeler	301 796
Summen av garantiforpliktelser som ikke er regnskapsført	0

## Note 7 - Kortsiktig konsernfordring

Selskapet har en fordring på kr. 40 009,- til Elflood Holding AS(morselskap)



ELFLOD AS  
825 750 762



## Note 8 - Aksjekapital

Aksjeklasse	Antall aksjer	Aksjenes pålydende	Bokført verdi
Ordinære	100	1 000	100 000
<b>Aksjonærer</b>	<b>Antall aksjer</b>	<b>Eierandel %</b>	<b>Aksjeklasse</b>
Elflod Holding AS	92	92,00	Ordinære
Joachim Hansen	8	8,00	Ordinære
<b>Totalt antall aksjer</b>	<b>100</b>	<b>100</b>	

## Note 9 - Egenkapital

	Aksjekapital	Opptjent egenkapital	Udekket tap	Sum
Egenkapital 31.12.2023	100 000	0	-237 472	-137 472
Årsresultat	0	-75 929	-386 181	-462 110
Andre endringer	0	75 929	0	75 929
<b>Egenkapital 31.12.2024</b>	<b>100 000</b>	<b>0</b>	<b>-623 654</b>	<b>-523 654</b>

### Mer om egenkapital

Fortsatt drift:

Årsoppgjøret er avlagt under forutsetning om fortsatt drift. Styret gjør oppmerksom på at selskapet aksjekapital er tapt.

Det gjøres fortløpende tiltak for å bringe aksjekapitalen inntakt og opp på et forsvarlig nivå.

## Note 10 - Mellomregning nærstående

Selskapet har gjeld til aksjonærer på tilsammen kr. 189 941,-