



ÅRSREGNSKAPET FOR REGNSKAPSÅRET 2020 - GENERELL INFORMASJON

Enheten

Organisasjonsnummer: 918 831 258
Organisasjonsform: Aksjeselskap
Foretaksnavn: CRANE NORWAY NORD AS
Forretningsadresse: Ringvegen 115
9018 TROMSØ

Regnskapsår

Årsregnskapets periode: 01.01.2020 - 31.12.2020

Konsern

Morselskap i konsern: Nei

Regnskapsregler

Regler for små foretak benyttet: Ja
Benyttet ved utarbeidelsen av årsregnskapet til selskapet: Regnskapslovens alminnelige regler

Årsregnskapet fastsatt av kompetent organ

Bekreftet av representant for selskapet: ERGA REVISJON AS
Dato for fastsettelse av årsregnskapet: 01.03.2021

Grunnlag for avgivelse

År 2020: Årsregnskapet er elektronisk innlevert
År 2019: Tall er hentet fra elektronisk innlevert årsregnskap fra 2020

Det er ikke krav til at årsregnskapet m.v. som sendes til Regnskapsregisteret er undertegnet. Kontrollen på at dette er utført ligger hos revisor/enhetens øverste organ. Sikkerheten ivaretas ved at innsender har rolle/rettighet for innsending av årsregnskapet via Altinn, og ved at det bekreftes at årsregnskapet er fastsatt av kompetent organ.

Brønnøysundregistrene, 24.07.2022



Resultatregnskap

Beløp i: NOK	Note	2020	2019
RESULTATREGNSKAP			
Inntekter			
Salgsinntekt		43 542 862	61 493 033
Annen driftsinntekt		4 064 384	122 222
Sum inntekter		47 607 247	61 615 255
Kostnader			
Varekostnad		7 229 472	20 829 725
Lønnskostnad		16 028 017	14 528 133
Avskrivning av driftsmidler og immaterielle eiendeler		9 850 640	9 302 618
Annen driftskostnad		17 264 217	16 084 885
Sum kostnader		50 372 346	60 745 360
Driftsresultat		-2 765 099	869 895
Finansinntekter og finanskostnader			
Annen renteinntekt		20 194	47 946
Annen finansinntekt		11 163	13 584
Sum finansinntekter		31 357	61 530
Annen rentekostnad		1 152 617	1 278 862
Annen finanskostnad		42 092	1 579
Sum finanskostnader		1 194 709	1 280 442
Netto finans		-1 163 352	-1 218 911
Ordinært resultat før skattekostnad		-3 928 451	-349 016
Skattekostnad på ordinært resultat		-837 577	-76 389
Ordinært resultat etter skattekostnad		-3 090 874	-272 627
Årsresultat		-3 090 874	-272 627
Årsresultat etter minoritetsinteresser		-3 090 874	-272 627
Totalresultat		-3 090 874	-272 627



Resultatregnskap

Beløp i: NOK	Note	2020	2019
Overføringer og disponeringer			
Ordinært utbytte		3 000 000	
Udekket tap		-5 780 703	
Avsatt til annen egenkapital			
Overført fra annen egenkapital		-310 170	-272 627
Sum overføringer og disponeringer		-3 090 874	-272 627



Balanse

Beløp i: NOK	Note	2020	2019
BALANSE - EIENDELER			
Anleggsmidler			
Immaterielle eiendeler			
Varige driftsmidler			
Driftsløsøre, inventar o.a. utstyr		57 029 400	44 940 551
Sum varige driftsmidler		57 029 400	44 940 551
Sum anleggsmidler		57 029 400	44 940 551
Omløpsmidler			
Varer			
Fordringer			
Kundefordringer		4 167 131	6 771 973
Andre kortsiktige fordringer		7 739 000	20 000
Sum fordringer		11 906 131	6 791 973
Bankinnskudd, kontanter og lignende			
Bankinnskudd, kontanter o.l.		952 842	746 806
Sum bankinnskudd, kontanter og lignende		952 842	746 806
Sum omløpsmidler		12 858 972	7 538 778
SUM EIENDELER		69 888 372	52 479 329
BALANSE - EGENKAPITAL OG GJELD			
Egenkapital			
Innskutt egenkapital			
Aksjekapital		500 000	500 000
Overkurs		10 000	10 000
Annen innskutt egenkapital		6 712 924	6 457 207
Sum innskutt egenkapital		7 222 924	6 967 207



Balanse

Beløp i: NOK	Note	2020	2019
Opptjent egenkapital			
Annen egenkapital			310 170
Sum opptjent egenkapital			310 170
Sum egenkapital		7 222 924	7 277 378
Gjeld			
Langsiktig gjeld			
Utsatt skatt		4 100 343	3 235 340
Sum avsetninger for forpliktelser		4 100 343	3 235 340
Annen langsiktig gjeld			
Gjeld til kredittinstitusjoner		45 374 053	32 471 270
Sum annen langsiktig gjeld		45 374 053	32 471 270
Sum langsiktig gjeld		49 474 396	35 706 610
Kortsiktig gjeld			
Gjeld til kredittinstitusjoner		1 182 296	721 609
Leverandørgjeld		1 695 888	1 952 979
Betalbar skatt			240 013
Skyldig offentlige avgifter		1 795 836	1 558 411
Utbytte		3 000 000	
Annen kortsiktig gjeld		5 517 032	5 022 330
Sum kortsiktig gjeld		13 191 052	9 495 342
Sum gjeld		62 665 448	45 201 952
SUM EGENKAPITAL OG GJELD		69 888 372	52 479 329



Brønnøysundregistrene

ÅRSREGNSKAP FOR REGNSKAPSÅRET 2020 - GENERELL INFORMASJON

Journalnummer: 2021 740869

Enheten

Organisasjonsnummer: 918 831 258
Organisasjonsform: Aksjeselskap
Foretaksnavn: CRANE NORWAY NORD AS
Forretningsadresse: Ringvegen 115
9018 TROMSØ

Regnskapsår

Årsregnskapets periode: 01.01.2020 - 31.12.2020

Konsern

Morselskap i konsern: Nei

Regnskapsregler

Regler for små foretak benyttet: Ja
Benyttet ved utarbeidelsen av
årsregnskapet til selskapet: Regnskapslovens alminnelige regler

Årsregnskapet fastsatt av kompetent organ

Bekreftet av representant for selskapet: ERGA REVISJON AS
Dato for fastsettelse av årsregnskapet: 01.03.2021

Grunnlag for avgivelse

År 2020: Årsregnskap er elektronisk innlevert.
År 2019: Tall er hentet fra elektronisk innlevert årsregnskap fra 2020.

Det er ikke krav til at årsregnskapet m.v. som sendes til Regnskapsregisteret er undertegnet. Kontrollen på at dette er utført ligger hos revisor/enhetens øverste organ. Sikkerheten ivaretas ved at innsender har rolle/rettighet for innsending av årsregnskapet via Altinn, og ved at det bekreftes at årsregnskapet er fastsatt av kompetent organ.

Brønnøysundregistrene, 27.09.2021



Organisasjonsnr: 918 831 258
CRANE NORWAY NORD AS

RESULTATREGNSKAP

Beløp i: NOK	Note	2020	2019
RESULTATREGNSKAP			
Inntekter			
Salgsinntekt		43 542 862	61 493 033
Annen driftsinntekt		4 064 384	122 222
Sum inntekter		47 607 247	61 615 255
Kostnader			
Varekostnad		7 229 472	20 829 725
Lønnskostnad		16 028 017	14 528 133
Avskrivning av driftsmidler og immaterielle eiendeler		9 850 640	9 302 618
Annen driftskostnad		17 264 217	16 084 885
Sum kostnader		50 372 346	60 745 360
Driftsresultat		-2 765 099	869 895
Finansinntekter og finanskostnader			
Annen renteinntekt		20 194	47 946
Annen finansinntekt		11 163	13 584
Sum finansinntekter		31 357	61 530
Annen rentekostnad		1 152 617	1 278 862
Annen finanskostnad		42 092	1 579
Sum finanskostnader		1 194 709	1 280 442
Netto finans		-1 163 352	-1 218 911
Ordinært resultat før skattekostnad			
Skattekostnad på ordinært resultat		-837 577	-76 389
Ordinært resultat etter skattekostnad		-3 090 874	-272 627
Årsresultat		-3 090 874	-272 627
Årsresultat etter minoritetsinteresser		-3 090 874	-272 627
Totalresultat		-3 090 874	-272 627
Overføringer og disponeringer			
Ordinært utbytte		3 000 000	
Udekket tap		-5 780 703	
Avsatt til annen egenkapital			



Overført fra annen egenkapital	-310 170	-272 627
Sum overføringer og disponeringer	-3 090 874	-272 627



Organisasjonsnr: 918 831 258
CRANE NORWAY NORD AS

BALANSE

Beløp i: NOK	Note	2020	2019
--------------	------	------	------

BALANSE - EIENDELER

Anleggsmidler Immaterielle eiendeler

Varige driftsmidler

Driftsløsøre, inventar o.

a. utstyr

57 029 400

44 940 551

Sum varige driftsmidler

57 029 400

44 940 551

Sum anleggsmidler

57 029 400

44 940 551

Omløpsmidler

Varer

Fordringer

Kundefordringer

4 167 131

6 771 973

Andre kortsiktige

fordringer

7 739 000

20 000

Sum fordringer

11 906 131

6 791 973

Bankinnskudd, kontanter og lignende

Bankinnskudd, kontanter o.

l.

952 842

746 806

Sum bankinnskudd,

kontanter og lignende

952 842

746 806

Sum omløpsmidler

12 858 972

7 538 778

SUM EIENDELER

69 888 372

52 479 329

BALANSE - EGENKAPITAL OG GJELD

Egenkapital

Innskutt egenkapital

Aksjekapital

500 000

500 000

Overkurs

10 000

10 000

Annen innskutt egenkapital

6 712 924

6 457 207

Sum innskutt egenkapital

7 222 924

6 967 207

Opptjent egenkapital

Annen egenkapital

310 170

Sum opptjent egenkapital

310 170

Sum egenkapital

7 222 924

7 277 378

Gjeld



Langsiktig gjeld		
Utsatt skatt	4 100 343	3 235 340
Sum avsetninger for forpliktelse	4 100 343	3 235 340
Annen langsiktig gjeld		
Gjeld til kredittinstitusjoner	45 374 053	32 471 270
Sum annen langsiktig gjeld	45 374 053	32 471 270
Sum langsiktig gjeld	49 474 396	35 706 610
Kortsiktig gjeld		
Gjeld til kredittinstitusjoner	1 182 296	721 609
Leverandørgjeld	1 695 888	1 952 979
Betalbar skatt		240 013
Skyldig offentlige avgifter	1 795 836	1 558 411
Utbytte	3 000 000	
Annen kortsiktig gjeld	5 517 032	5 022 330
Sum kortsiktig gjeld	13 191 052	9 495 342
Sum gjeld	62 665 448	45 201 952
SUM EGENKAPITAL OG GJELD	69 888 372	52 479 329



Organisasjonsnr: 918 831 258
CRANE NORWAY NORD AS

NOTEOPPLYSNINGER - SELSKAP - alle poster oppgitt i hele tall

Note
2

Antall årsverk i regnskapsåret

Virksomheten har hatt følgende antall årsverk:
21.00



ERGA REVISJON as



ER
1998

Tlf: +47 51 51 03 70

Jens Zetlitgt. 47

Postboks 672

N-4003 Stavanger

Org.nr.980 024 679 mva

Statsautorisert revisor

medlem av Den norske Revisorforening

Til generalforsamlingen i Nordic Crane Nord AS

Uavhengig revisors beretning

Uttalelse om revisjonen av årsregnskapet

Konklusjon

Vi har revidert Nordic Crane Nord AS sitt årsregnskap som viser et underskudd på NOK 3 090 873. Årsregnskapet består av balanse per 31. desember 2020, resultatregnskap og kontantstrømoppstilling for regnskapsåret avsluttet per denne datoen og noter til årsregnskapet, herunder et sammendrag av viktige regnskapsprinsipper.

Etter vår mening er det medfølgende årsregnskapet avgitt i samsvar med lov og forskrifter og gir et rettviseende bilde av selskapets finansielle stilling per 31. desember 2020, og av dets resultater og kontantstrømmer for regnskapsåret avsluttet per denne datoen i samsvar med regnskapslovens regler og god regnskapsskikk i Norge.

Grunnlag for konklusjonen

Vi har gjennomført revisjonen i samsvar med lov, forskrift og god revisjonsskikk i Norge, herunder de internasjonale revisjonsstandardene (ISA-ene). Våre oppgaver og plikter i henhold til disse standardene er beskrevet i Revisors oppgaver og plikter ved revisjon av årsregnskapet. Vi er uavhengige av selskapet slik det kreves i lov og forskrift, og har overholdt våre øvrige etiske forpliktelser i samsvar med disse kravene. Etter vår oppfatning er innhentet revisjonsbevis tilstrekkelig og hensiktsmessig som grunnlag for vår konklusjon.

Styrets og daglig leders ansvar for årsregnskapet

Styret og daglig leder (ledelsen) er ansvarlig for å utarbeide årsregnskapet i samsvar med lov og forskrifter, herunder for at det gir et rettviseende bilde i samsvar med regnskapslovens regler og god regnskapsskikk i Norge. Ledelsen er også ansvarlig for slik intern kontroll som den finner nødvendig for å kunne utarbeide et årsregnskap som ikke inneholder vesentlig feilinformasjon, verken som følge av misligheter eller utilsiktede feil.

Ved utarbeidelsen av årsregnskapet må ledelsen ta standpunkt til selskapets evne til fortsatt drift og opplyse om forhold av betydning for fortsatt drift. Forutsetningen om fortsatt drift skal legges til grunn for årsregnskapet så lenge det ikke er sannsynlig at virksomheten vil bli avviklet.





Revisors oppgaver og plikter ved revisjonen av årsregnskapet

Vårt mål er å oppnå betryggende sikkerhet for at årsregnskapet til Nordic Crane Nord AS som helhet ikke inneholder vesentlig feilinformasjon, verken som følge av misligheter eller utilsiktede feil, og å avgi en revisjonsberetning som inneholder vår konklusjon. Betryggende sikkerhet er en høy grad av sikkerhet, men ingen garanti for at en revisjon utført i samsvar med lov, forskrift og god revisjonsskikk i Norge, herunder ISA-ene, alltid vil avdekke vesentlig feilinformasjon som eksisterer. Feilinformasjon kan oppstå som følge av misligheter eller utilsiktede feil. Feilinformasjon blir vurdert som vesentlig dersom den enkeltvis eller samlet med rimelighet kan forventes å påvirke økonomiske beslutninger som brukerne foretar basert på årsregnskapet.

For videre beskrivelse av revisorsoppgaver og plikter vises det til <https://revisorforeningen.no/revisjonsberetninger>.

Uttalelse om øvrige lovmessige krav

Konklusjon om registrering og dokumentasjon

Basert på vår revisjon av årsregnskapet som beskrevet ovenfor, og kontrollhandlinger vi har funnet nødvendig i henhold til internasjonal standard for attestasjonsoppdrag (ISAE) 3000 «Attestasjonsoppdrag som ikke er revisjon eller forenklet revisorkontroll av historisk finansiell informasjon», mener vi at ledelsen har oppfylt sin plikt til å sørge for ordentlig og oversiktlig registrering og dokumentasjon av selskapets regnskapsopplysninger i samsvar med lov og god bokføringsskikk i Norge.

Stavanger, 1. mars 2021
Erga Revisjon as

Konrad Skulstad
Statsautorisert revisor



Nordic Crane Nord AS

Årsregnskap for 2020

**Nordic Crane Nord AS**
Årsregnskap for 2020

Resultatregnskap	Note		
		2020	2019
Salgsinntekt		43 542 862	61 493 033
Annen driftsinntekt		4 064 384	122 222
Sum inntekter		47 607 246	61 615 255
Varekostnad		7 229 472	20 829 725
Lønnskostnad	2	16 028 017	14 528 133
Avskr. på varige driftsm. og immat. eiend.	7	9 850 640	9 302 618
Andre driftskostnader	2	17 264 217	16 084 885
Sum driftskostnader		50 372 346	60 745 361
Driftsresultat		-2 765 099	869 895
Renteinntekt		20 194	47 946
Annen finansinntekt		11 163	13 584
Annen rentekostnad		-1 152 617	-1 278 862
Annen finanskostnad		-42 092	-1 579
Sum finansposter		-1 163 352	-1 218 911
Ordinært resultat før skattekostnad		-3 928 451	-349 016
Skattekostnad på ordinært resultat	6	-837 578	-76 389
Årsresultat		-3 090 873	-272 627
Anvendelse av årsresultatet			
Avsatt utbytte	3	3 000 000	0
Til/fra annen egenkapital	3	-6 090 873	-272 627
Sum anvendelse		-3 090 873	-272 627




Nordic Crane Nord AS
Årsregnskap for 2020


Eiendeler	Note	2020	2019
Anleggsmidler			
Varige driftsmidler			
Maskiner, driftsløsøre, inventar, kontormaskiner	7,8	57 029 400	44 940 551
Sum varige driftsmidler		57 029 400	44 940 551
Sum anleggsmidler		57 029 400	44 940 551
Omløpsmidler			
Fordringer			
Kundefordringer	5	4 167 131	6 771 973
Fordringer konsernselskap	5	7 739 000	0
Andre fordringer		0	20 000
Sum fordringer		11 906 131	6 791 973
Bankinnskudd, kontanter og lignende	4	952 842	744 744
Sum omløpsmidler		12 858 972	7 536 716
Sum eiendeler		69 888 372	52 477 267

Nordic Crane Nord AS
Årsregnskap for 2020

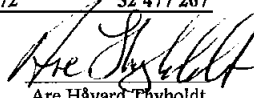
Egenkapital og gjeld		Note		
			2020	2019
Egenkapital				
Innskutt egenkapital				
Aksjekapital	3		500 000	500 000
Overkurs	3		10 000	10 000
Annen innskutt egenkapital	3		6 712 924	6 457 207
Sum innskutt egenkapital			7 222 924	6 967 207
Opptjent egenkapital				
Annen egenkapital	3		0	310 170
Sum opptjent egenkapital			0	310 170
Sum egenkapital			7 222 924	7 277 377
Gjeld				
Avsetning for forpliktelser				
Utsatt skatt	6		4 100 343	3 235 340
Sum avsetning for forpliktelser			4 100 343	3 235 340
Annen langsiktig gjeld				
Gjeld til kredittinstitusjoner	8		45 374 053	32 471 270
Sum annen langsiktig gjeld			45 374 053	32 471 270
Kortsiktig gjeld				
Gjeld til kredittinstitusjoner	8		1 182 296	721 609
Leverandørgjeld	5		1 695 888	1 952 979
Betalbar skatt	6		0	240 013
Skyldige off. avgifter			1 795 836	1 558 411
Avsatt utbytte	3		3 000 000	0
Gjeld til konsenselskap			3 889 358	3 415 000
Annen kortsiktig gjeld			1 627 675	1 605 268
Sum kortsiktig gjeld			13 191 053	9 493 280
Sum gjeld			62 665 449	45 199 890
Sum egenkapital og gjeld			69 888 372	52 477 267

Styret i Nordic Crane Nord AS
Tromsø, 1. mars 2021

Jostein Skadberg
Styremedlem



Trond Helge Skretting
Styrets leder



Are Håvard Thyholdt
Daglig leder



Nordic Crane Nord AS Årsregnskap for 2020

Kontantstrømanalyse

	2020	2019
Kontantstrømmer fra operasjonelle aktiviteter		
Resultat før skattekostnad	-3 928 451	-349 016
Periodens betalte skatt	-240 013	0
Tap/gevinst ved salg av anleggsmidler	-4 064 384	-122 222
Ordinære avskrivninger	9 850 640	9 302 618
Endring i varel., kundeford. og leverandørgjeld	2 347 751	-2 577 115
Endring i andre tidsavgrensingsposter	279 832	1 315 584
Netto kontantstrøm fra operasjonelle aktiviteter	4 245 375	7 569 849
Kontantstrømmer fra investeringsaktiviteter		
Utbetalinger ved kjøp av varige driftsmidler	-23 070 104	-1 004 129
Innbetalinger ved salg av varige driftsmidler	5 195 000	200 000
Netto kontantstrøm fra investeringsaktiviteter	-17 875 104	-804 129
Kontantstrømmer fra finansieringsaktiviteter		
Netto endring i kassekreditt	460 687	0
Opptak av langsiktig gjeld	21 912 000	0
Nedbetaling langsiktig gjeld	-9 009 217	-8 536 963
Endring konsern fordring/gjeld	474 358	-3 600 000
Utbetalt utbytte/konsernbidrag	0	5 315 000
Netto kontantstrøm fra finansieringsaktiviteter	13 837 828	-6 821 963
Netto endring i kontanter og kontantekvivalenter	208 099	-56 243
Kontanter og kontantekvivalenter 01.01	744 744	800 988
Kontanter og kontantekvivalenter 31.12	952 842	744 744



Nordic Crane Nord AS

Årsregnskap for 2020

Note 1 - Regnskapsprinsipper

Årsregnskapet, som er utarbeidet av selskapets styre og ledelse, må leses i sammenheng med årsberetningen og revisjonsberetningen.

Årsregnskapet består av resultatregnskap, balanse, kontantstrømoppstilling og noteopplysninger og er avlagt i samsvar med aksjelov, regnskapslov og god regnskapsskikk i Norge gjeldende pr. 31. desember.

Selskapet inngår i et større konsern, Olavs Holding AS. Konsernregnskapet for hele gruppen er tilgjengelig på Olav Holding AS sin kontoradresse i Sandnesvegen 80, 4051 Sola

Regnskapsprinsipper

Årsregnskapet er basert på de grunnleggende prinsipper om historisk kost, sammenlignbarhet, fortsatt drift, kongruens og forsiktighet. Transaksjoner regnskapsføres til verdien av vederlaget på transaksjonstidspunktet. Inntekter resultatføres når de er opptjent og kostnader sammenstilles med opptjente inntekter.

Ved anvendelse av regnskapsprinsipper og presentasjon av transaksjoner og andre forhold, legges det vekt på økonomiske realiteter, ikke bare juridisk form. Betingede tap som er sannsynlige og kvantifiserbare, kostnadsføres. Regnskapsprinsippene er utdypet nedenfor.

Inntekts- og kostnadsføringsstidspunkt (sammenstilling)

Inntekt resultatføres som hovedregel når den er opptjent. Utgifter sammenstilles med og kostnadsføres samtidig med de inntekter utgiftene kan henføres til. Utgifter som ikke kan henføres direkte til inntekter, kostnadsføres når de påløper.

Eiendeler og gjeld

Eiendeler/gjeld som knytter seg til varekretsløpet og poster som forfaller til betaling innen ett år etter balansedagen, er klassifisert som omløpsmidler/kortsiktig gjeld. Vurdering av omløpsmidler/kortsiktig gjeld skjer til laveste/høyeste verdi av anskaffelseskost og virkelig verdi. Virkelig verdi er definert som antatt fremtidig salgspris redusert med forventede salgskostnader. Andre eiendeler er klassifisert som anleggsmidler. Vurdering av anleggsmidler skjer til anskaffelseskost. Anleggsmidler som forringes avskrives. Dersom det finner sted en verdiendring som ikke er forbigående, foretas en nedskrivning av anleggsmidlet. Tilsvarende prinsipper legges normalt til grunn for gjeldsposter.

Kontantstrømoppstilling

Kontantstrømoppstillingen er utarbeidet etter den indirekte metoden. Kontanter og kontantekvivalenter omfatter kontanter og bankinnskudd.

Varige driftsmidler

Varige driftsmidler balanseføres og avskrives lineært over driftsmidlets forventede levetid. Vesentlige driftsmidler som består av betydelige komponenter med ulik levetid er dekomponert med ulik avskrivningstid for de ulike komponentene. Direkte vedlikehold av driftsmidler kostnadsføres løpende under driftskostnader, mens påkostninger eller forbedringer tillegges driftsmidlets kostpris og avskrives i takt med driftsmidlet. Dersom gjenvinnbart beløp av driftsmiddelet er lavere enn balanseført verdi foretas nedskrivning til gjenvinnbart beløp. Gjenvinnbart beløp er det høyeste av netto salgsverdi og verdi i bruk. Verdi i bruk er nåverdien av de fremtidige kontantstrømmene som eiendelen forventes å generere.

Fordringer

Fordringer er oppført til pålydende med fradrag for forventede tap.

Utsatt skatt

Utsatt skatt beregnes på bakgrunn av midlertidige forskjeller mellom regnskapsmessige og skattemessige verdier ved utgangen av regnskapsåret. Ved beregningen benyttes nominell skattesats. Positive og negative forskjeller vurderes mot hverandre innenfor samme tidsintervall.

Utsatt skattefordel oppstår dersom en har midlertidige forskjeller som gir opphav til skattemessige fradrag i fremtiden. Årets skattekostnad består av betalbar skatt for inntektsåret, samt endring i utsatt skatt.



Nordic Crane Nord AS

Årsregnskap for 2020

Note 2 Lønnskostnader / Antall ansatte / Godtgjørelser / Lån til ansatte

Lønnskostnader mm.

	2020	2019
Lønninger	14 476 246	12 532 221
Folketrygdavgift	1 051 311	1 019 678
Pensjon	191 095	176 015
Andre personalkostnader og honorarer	309 365	800 219
Lønnskostnader	16 028 017	14 528 133

Årsverk

	21,0	19,0
--	------	------

Godtgjørelser (i kroner)	Daglig leder	Styret
Lønn	956 490	-
Innskuddspensjon	16 064	-
Annen godtgjørelse	13 557	-

Pensjonsforpliktelser

Selskapet er pliktig til å ha tjenstepensjonsordning etter lov om obligatorisk tjenstepensjon.

Selskapets pensjonsordninger tilfredsstiller kravene i denne lov.

Revisor

Revisjonshonorar for 2020 utgjør kr 44 748 eks mva, og bistand i forbindelse med årsregnskap og likningspapir utgjør kr 925 eks. mva.



Nordic Crane Nord AS

Årsregnskap for 2020

Note 3 Egenkapital og aksjonærinformasjon

	Aksjekapital	Overkurs	Annen innskutt egenkapital	Annen EK	Sum
Egenkapital 01.01.	500 000	10 000	6 457 207	310 170	7 277 377
Årets endring i egenkapital:					
Årsresultat			-3 090 873		-3 090 873
Mottatt konsernbidrag (netto)			6 036 420		6 036 420
Utbytte			-3 000 000		-3 000 000
Netto			310 170	-310 170	0
Egenkapital 31.12.	500 000	10 000	6 712 924	0	7 222 924

Aksjekapital og aksjonærinformasjon:

Aksjekapitalen i Nordic Crane Nord AS pr 31.12, består av 500 aksjer pålydende kr 1 000.

Aksjonærer pr 31.12	Antall	Eierandel	Stemmeandel
Crane Norway Group AS	500	100 %	100 %
Sum	500	100 %	100 %

Note 4 Bankinnskudd

Av selskapets bankinnskudd er kr 952 842 bundne skattetrekksmidler.

Note 5 Mellomværende med selskap i samme konsern m.v.

	Kundefordringer		Andre fordringer	
	2020	2019	2020	2019
Foretak i samme konsern	242 499	558 137	7 739 000	0
Sum	242 499	558 137	7 739 000	0

	Leverandørgjeld		Annen kortsiktig gjeld	
	2020	2019	2020	2019
Foretak i samme konsern	69 295	267 925	3 889 358	3 415 000
Sum	69 295	267 925	3 889 358	7 015 000



Nordic Crane Nord AS Årsregnskap for 2020

Note 6 Skatt

	<u>2020</u>	<u>2019</u>
Betalbar skatt fremkommer slik:		
Ordinært resultat før skattekostnad	-3 928 451	-349 016
Permanente forskjeller	121 280	1 794
Endring midlertidige forskjeller	-3 931 845	1 438 944
Grunnlag betalbar skatt før anv. av undersk. til fremf.	-7 739 016	1 091 722
Underskudd til fremføring	0	-756
Mottatt konsernbidrag	7 739 000	0
Grunnlag betalbar skatt	-16	1 090 966
Betalbar skatt på årets resultat	0	240 013
	<u>2020</u>	<u>2019</u>
Årets skattekostnad fremkommer slik:		
Betalbar skatt på årets resultat	0	240 013
Skatt på avgitt konsernbidrag	0	0
Skatt på mottatt konsernbidrag	-1 702 580	0
Brutto endring utsatt skatt	865 002	-316 401
Årets totale skattekostnad	-837 578	-76 389
Spesifikasjon av grunnlag for utsatt skatt:		
Anleggsmidler	18 937 938	14 906 093
Omløpsmidler	-300 000	-200 000
Fremførbart underskudd	-16	0
Sum	18 637 922	14 706 093
Utsatt skatt	4 100 343	3 235 340
	22 %	22 %



Nordic Crane Nord AS

Årsregnskap for 2020

--

Note 7 Driftsmidler

	Maskiner, driftsløsøre, inventar o.l	Sum
Anskaffelseskost 01.01	94 990 265	94 990 265
Tilgang kjøpte driftsmidler	23 070 104	23 070 104
Avgang	-12 082 615	-12 082 615
Anskaffelseskost 31.12	105 977 754	105 977 754
Akkumulerte avskrivninger 01.01	50 049 714	50 049 714
Årets avskrivninger	9 850 640	9 850 640
Akk. Avskrivning på avgang	-10 952 000	-10 952 000
Akkumulerte avskrivninger 31.12	48 948 354	48 948 354
Bokført verdi 31.12	57 029 400	57 029 400
Økonomisk levetid	- 5-12 år	5 år
Avskrivningsplan	- Lineær	Lineær

Note 8 Pantstillelser og garantiansvar

Balansert gjeld som er sikret med pant ol.	2020	2019
Gjeld til kredittinstitusjoner	45 374 053	32 471 270
Kassekreditt	1 182 296	721 609
Sum	46 556 349	33 192 879

Balansert verdi av eiendeler stilt som sikkerhet for pantesikret gjeld:

Maskiner og transportmidler	57 029 400	44 940 551
Kundefordringer	4 167 131	6 771 973
Sum	61 196 531	57 964 845

Selskapet hefter for følgende pant:

Factoringavtale pant opp til 1,1 mill.

Pant i motorvogner/anleggsmaskiner 19,8 mill.