



ÅRSREGNSKAPET FOR REGNSKAPSÅRET 2021 - GENERELL INFORMASJON

Enheten

Organisasjonsnummer: 911 363 259
Organisasjonsform: Aksjeselskap
Foretaksnavn: K EKRHEIM AS
Forretningsadresse: Nedre Kalbakkvei 40
1081 OSLO

Regnskapsår

Årsregnskapets periode: 01.01.2021 - 31.12.2021

Konsern

Morselskap i konsern: Nei

Regnskapsregler

Regler for små foretak benyttet: Nei
Benyttet ved utarbeidelsen av årsregnskapet til selskapet: Regnskapslovens alminnelige regler

Årsregnskapet fastsatt av kompetent organ

Bekreftet av representant for selskapet: Haakon Jærv Ekrheim
Dato for fastsettelse av årsregnskapet: 07.03.2022

Grunnlag for avgivelse

År 2021: Årsregnskapet er elektronisk innlevert
År 2020: Tall er hentet fra elektronisk innlevert årsregnskap fra 2021

Det er ikke krav til at årsregnskapet m.v. som sendes til Regnskapsregisteret er undertegnet. Kontrollen på at dette er utført ligger hos revisor/enhetens øverste organ. Sikkerheten ivaretas ved at innsender har rolle/rettighet for innsending av årsregnskapet via Altinn, og ved at det bekreftes at årsregnskapet er fastsatt av kompetent organ.

Brønnøysundregistrene, 06.06.2023



Resultatregnskap

Beløp i: NOK	Note	2021	2020
RESULTATREGNSKAP			
Inntekter			
Salgsinntekt	2	1 843 821 020	1 827 948 503
Annen driftsinntekt		7 784 265	8 424 838
Sum inntekter		1 851 605 285	1 836 373 341
Kostnader			
Varekostnad	11	1 712 045 853	1 694 629 145
Lønnskostnad	3, 4	54 150 810	49 801 782
Avskrivning av varige driftsmidler	5	1 937 118	2 505 089
Annen driftskostnad	3	53 342 454	51 015 143
Sum kostnader		1 821 476 236	1 797 951 159
Driftsresultat		30 129 049	38 422 182
Finansinntekter og finanskostnader			
Annen finansinntekt		1 225 617	3 400 683
Sum finansinntekter		1 225 617	3 400 683
Annen finanskostnad			3 060
Sum finanskostnader			3 060
Netto finans		1 225 617	3 397 623
Ordinært resultat før skattekostnad		31 354 666	41 819 805
Skattekostnad på ordinært resultat	12	6 896 411	8 940 968
Ordinært resultat etter skattekostnad		24 458 255	32 878 837
Årsresultat	10	24 458 255	32 878 837
Årsresultat etter minoritetsinteresser		24 458 255	32 878 837
Totalresultat		24 458 255	32 878 837
Overføringer og disponeringer			
Avsatt til annen egenkapital		24 458 255	32 878 837



Resultatregnskap

Beløp i: NOK	Note	2021	2020
Sum overføringer og disponeringer		24 458 255	32 878 837



Balanse

Beløp i: NOK	Note	2021	2020
BALANSE - EIENDELER			
Anleggsmidler			
Immaterielle eiendeler			
Utsatt skattefordel	12	812 180	830 953
Sum immaterielle eiendeler		812 180	830 953
Varige driftsmidler			
Transportmidler	5	908 886	2 440 685
Driftsløsøre, inventar o.a. utstyr	5	1 217 670	1 722 364
Sum varige driftsmidler		2 126 556	4 163 049
Finansielle anleggsmidler			
Investeringer i aksjer og andeler		120 000	120 000
Andre fordringer		24 759	1 435 750
Sum finansielle anleggsmidler		144 759	1 555 750
Sum anleggsmidler		3 083 495	6 549 752
Omløpsmidler			
Varer			
Sum varer	6	49 221 007	47 274 694
Fordringer			
Kundefordringer		64 678 424	59 679 761
Andre kortsiktige fordringer	7	6 507 878	6 795 481
Sum fordringer		71 186 302	66 475 242
Bankinnskudd, kontanter og lignende			
Bankinnskudd, kontanter o.l.	8	66 298 584	73 339 101
Sum bankinnskudd, kontanter og lignende		66 298 584	73 339 101
Sum omløpsmidler		186 705 893	187 089 037
SUM EIENDELER		189 789 388	193 638 788



Balanse

Beløp i: NOK	Note	2021	2020
BALANSE - EGENKAPITAL OG GJELD			
Egenkapital			
Innskutt egenkapital			
Aksjekapital 60 a 5.000	9	300 000	300 000
Sum innskutt egenkapital		300 000	300 000
Opptjent egenkapital			
Annen egenkapital		96 304 730	86 846 475
Sum opptjent egenkapital		96 304 730	86 846 475
Sum egenkapital	10	96 604 730	87 146 475
Sum langsiktig gjeld		0	0
Kortsiktig gjeld			
Leverandørgjeld	11	75 208 476	86 227 491
Betalbar skatt	12	6 877 638	9 253 770
Skattetrekk og andre trekk		5 375 783	5 639 828
Annen kortsiktig gjeld		5 722 761	5 371 225
Sum kortsiktig gjeld		93 184 658	106 492 313
Sum gjeld		93 184 658	106 492 313
SUM EGENKAPITAL OG GJELD		189 789 388	193 638 788



Årsregnskap 2021 K Ekrheim AS

Resultatregnskap
Balanse
Noter
Kontantstrømoppstilling
Styrets årsberetning
Revisors beretning

Org.nr.: 911 363 259

**K Ekrheim AS**

Resultatregnskap

Driftsinntekter og driftskostnader	Note	2021	2020
Salgsinntekt	2	1 843 821 020	1 827 948 503
Annen driftsinntekt		7 784 265	8 424 838
Sum driftsinntekter		<u>1 851 605 285</u>	<u>1 836 373 341</u>
Varekostnad	11	1 712 045 853	1 694 629 145
Lønnskostnad	3, 4	54 150 810	49 801 782
Avskrivning av varige driftsmidler	5	1 937 118	2 505 089
Annen driftskostnad	3	53 342 454	51 015 143
Sum driftskostnader		<u>1 821 476 236</u>	<u>1 797 951 159</u>
Driftsresultat		<u>30 129 049</u>	<u>38 422 182</u>
Finansinntekter og finanskostnader			
Annen finansinntekt		1 225 617	3 400 683
Annen finanskostnad		0	3 060
Resultat av finansposter		<u>1 225 617</u>	<u>3 397 623</u>
Ordinært resultat før skattekostnad		31 354 666	41 819 805
Skattekostnad på ordinært resultat	12	6 896 411	8 940 968
Ordinært resultat		<u>24 458 255</u>	<u>32 878 837</u>
Årsoverskudd	10	<u>24 458 255</u>	<u>32 878 837</u>
Overføringer			
Avsatt til annen egenkapital		24 458 255	32 878 837
Sum overføringer		<u>24 458 255</u>	<u>32 878 837</u>

**K Ekrheim AS**

Balanse

Eiendeler	Note	2021	2020
Anleggsmidler			
Immaterielle eiendeler			
Utsatt skattefordel	12	812 180	830 953
Sum immaterielle eiendeler		812 180	830 953
Varige driftsmidler			
Transportmidler	5	908 886	2 440 685
Driftsløsøre, inventar o.a. utstyr	5	1 217 670	1 722 364
Sum varige driftsmidler		2 126 556	4 163 049
Finansielle anleggsmidler			
Investeringer i aksjer og andeler		120 000	120 000
Andre fordringer		24 759	1 435 750
Sum finansielle anleggsmidler		144 759	1 555 750
Sum anleggsmidler		3 083 495	6 549 752
Omløpsmidler			
Lager av varer og annen beholdning	6	49 221 007	47 274 694
Fordringer			
Kundefordringer		64 678 424	59 679 761
Andre kortsiktige fordringer	7	6 507 878	6 795 481
Sum fordringer		71 186 302	66 475 242
Bankinnskudd, kontanter o.l.	8	66 298 584	73 339 101
Sum omløpsmidler		186 705 893	187 089 037
Sum eiendeler		189 789 388	193 638 788

**K Ekrheim AS**

Balanse

Egenkapital og gjeld	Note	2021	2020
Innskutt egenkapital			
Aksjekapital 60 a 5.000	9	300 000	300 000
Sum innskutt egenkapital		300 000	300 000
Opptjent egenkapital			
Annen egenkapital		96 304 730	86 846 475
Sum opptjent egenkapital		96 304 730	86 846 475
Sum egenkapital	10	96 604 730	87 146 475
Gjeld			
Kortsiktig gjeld			
Leverandørgjeld	11	75 208 476	86 227 491
Betalbar skatt	12	6 877 638	9 253 770
Skattetrekk og andre trekk		5 375 783	5 639 828
Annen kortsiktig gjeld		5 722 761	5 371 225
Sum kortsiktig gjeld		93 184 658	106 492 313
Sum gjeld		93 184 658	106 492 313
Sum egenkapital og gjeld		189 789 388	193 638 788

Oslo, 07.03.2022
Styret i K Ekrheim ASHarald Ekrheim
styrelederHaakon Jærv Ekrheim
styremedlem/daglig lederTore Bekken
styremedlem

**K Ekrheim AS**

Indirekte kontantstrøm

	Note	2021	2020
Kontantstrømmer fra operasjonelle aktiviteter			
Resultat før skattekostnad		31 354 666	41 819 805
Periodens betalte skatt		9 253 770	8 823 608
Tap/gevinst ved salg av anleggsmidler		-215 355	0
Ordinære avskrivninger		1 937 118	2 505 089
Endring i varelager		-1 946 313	-4 755 785
Endring i kundefordringer		-4 998 663	-15 817 756
Endring i leverandørgjeld		-11 019 015	10 136 815
Forskj. kostnadsført pensjon og inn-/utbet. i pensje		30 776	272 636
Poster klassifisert som invest.- eller finans.aktivite		0	21 636 549
Endring i andre tidsavgrensningsposter		1 755 310	-1 355 849
Netto kontantstrøm fra operasjonelle aktiviteter		<u>7 644 754</u>	<u>45 617 896</u>
Kontantstrømmer fra investeringsaktiviteter			
Innbetalinger ved salg av varige driftsmidler		922 605	0
Utbetalinger ved kjøp av varige driftsmidler		607 876	974 707
Netto kontantstrøm fra investeringsaktiviteter		<u>314 729</u>	<u>-974 707</u>
Kontantstrømmer fra finansieringsaktiviteter			
Utbetalinger av utbytte		15 000 000	65 000 000
Netto kontantstrøm fra finansieringsaktiviteter		<u>-15 000 000</u>	<u>-65 000 000</u>
Netto endring i kontanter og kontantekvivalenter		-7 040 517	-20 356 811
Beh. av kont. og kontantekvivalenter ved per. begy		73 339 101	115 332 461
Beh. av kont. og kontantekvivalenter ved per. sl		<u>66 298 584</u>	<u>94 975 650</u>



K Ekrheim AS

Noter til regnskapet for 2021

Regnskapsprinsipper

Årsregnskapet er satt opp i samsvar med regnskapslovens bestemmelser og god regnskapsskikk.

Bruk av estimater

I utarbeidelse av årsregnskapet har man brukt estimater og forutsetninger som har påvirket resultatregnskapet og verdsettelsen av eiendeler og gjeld, samt usikre eiendeler og forpliktelser på balansedagen i henhold til god regnskapsskikk.

Valuta

Transaksjoner i utenlandsk valuta omregnes til kursen på transaksjonstidspunktet. Pengeposter i utenlandsk valuta omregnes til norske kroner ved å benytte balansedagens kurs. Ikke-pengeposter som måles til historisk kurs uttrykt i utenlandsk valuta, omregnes til norske kroner ved å benytte valutakursen på transaksjonstidspunktet. Ikke-pengeposter som måles til virkelig verdi uttrykt i utenlandsk valuta, omregnes til valutakursen fastsatt på måletidspunktet. Valutakursendringer resultatføres løpende i regnskapsperioden under andre finansposter.

Inntekter

Inntektsføring ved salg av varer skjer på leveringstidspunktet. Tjenester inntektsføres etter hvert som de leveres.

Skatt

Skattekostnaden i resultatregnskapet omfatter både periodens betalbare skatt og endring i utsatt skatt. Utsatt skatt er beregnet med 22 % på grunnlag av de midlertidige forskjeller som eksisterer mellom regnskapsmessige og skattemessige verdier, samt ligningsmessig underskudd til fremføring ved utgangen av regnskapsåret. Skatteøkende og skattereduserende midlertidige forskjeller som reverserer eller kan reverseres i samme periode er utlignet og nettoført. Netto utsatt skattefordel balanseføres i den grad det er sannsynlig at denne kan bli utnyttet.

Klassifisering og vurdering av anleggsmidler

Anleggsmidler omfatter eiendeler bestemt til varig eie og bruk. Anleggsmidler er vurdert til anskaffelseskost, fratrukket avskrivninger og nedskrivninger. Langsiktig gjeld balanseføres til nominelt beløp på transaksjonstidspunktet.

Varige driftsmidler balanseføres og avskrives over driftsmidlets økonomiske levetid. Vesentlige driftsmidler som består av flere betydelige komponenter med ulik levetid er dekomponert med ulik avskrivningstid for de ulike komponentene. Direkte vedlikehold av driftsmidler kostnadsføres løpende under driftskostnader, mens påkostninger eller forbedringer tillegges driftsmidlets kostpris og avskrives i takt med driftsmidlet. Varige driftsmidler nedskrives til gjenvinnbart beløp ved verdifall som forventes ikke å være forbigående. Gjenvinnbart beløp er det høyeste av netto salgsværdi og verdi i bruk. Verdi i bruk er nåverdi av fremtidige kontantstrømmer knyttet til eiendelen. Nedskrivningen reverseres når grunnlaget for nedskrivningen ikke lenger er til stede.

Klassifisering og vurdering av omløpsmidler

Omløpsmidler og kortsiktig gjeld omfatter normalt poster som forfaller til betaling innen ett år etter balansedagen, samt poster som knytter seg til varekretsløpet. Omløpsmidler vurderes til laveste verdi av anskaffelseskost og virkelig verdi. Kortsiktig gjeld balanseføres til nominelt beløp på transaksjonstidspunktet.

K Ekrheim AS



K Ekrheim AS

Noter til regnskapet for 2021

Varer

Varer er vurdert til det laveste av anskaffelseskost og netto salgsverdi. Netto salgsverdi er estimert salgspris ved ordinær drift etter fradrag for beregnede nødvendige utgifter for gjennomføring av salget. Anskaffelseskost inkluderer utgifter påløpt ved anskaffelse av varene og kostnader for å bringe varene til nåværende plassering og tilordnes ved bruk av FIFO - prinsippet.

Fordringer

Kundefordringer og andre fordringer oppføres til pålydende etter fradrag for avsetning til forventet tap. Avsetning til tap gjøres på grunnlag av en individuell vurdering av de enkelte fordringene. For øvrige kundefordringer utføres en spesifisert avsetning for å dekke forventet tap på krav.

Pensjoner - Innskuddsbasert ordning

Kostnaden til innskuddsbasert pensjonsordning tilsvarer periodens premie til forsikringsselskapet.

Kortsiktige plasseringer

Kortsiktige plasseringer (aksjer og andeler vurdert som omløpsmidler) vurderes til virkelig verdi på balansedagen. Mottatt utbytte og andre utdelinger fra selskapene inntektsføres som annen finansinntekt.

Kontantstrømoppstilling

Kontantstrømoppstillingen er utarbeidet etter den indirekte metoden. Kontanter og kontantekvivalenter omfatter kontanter, bankinnskudd og andre kortsiktige, likvide plasseringer.

Note 2 Salgsinntekter

Pr. virksomhetsområde	2021	2020
Dagligvarer engros	1 843 821 020	1 827 948 503
Transportinntekter	6 981 293	7 935 326
Andre inntekter	802 972	489 513
Sum	1 851 605 285	1 836 373 341

Geografisk fordeling

Østlandet	1 851 605 285	1 836 373 341
Sum	1 851 605 285	1 836 373 341

Note 3 Lønnskostnader og ytelser, godtgjørelser til daglig leder, styret og revisor

Lønnskostnader	2021	2020
Lønninger	42 110 341	39 269 593
Arbeidsgiveravgift	5 425 547	5 057 814
Pensjonskostnader	1 665 021	1 676 662
Andre ytelser	4 949 901	3 797 713
Sum	54 150 810	49 801 782

K Ekrheim AS



K Ekrheim AS

Noter til regnskapet for 2021

Selskapet har i 2021 sysselsatt 67 årsverk.

Pensjonsforpliktelser

Selskapet er pliktig til å ha tjenstepensjonsordning etter lov om obligatorisk tjenstepensjon. Selskapets pensjonsordninger tilfredsstiller kravene i denne lov.

Ytelser til ledende personer	Daglig leder	Styret
Lønn	1 993 349	0
Pensjonskostnader	35 301	0
Annen godtgjørelse	119 247	0
Sum	2 147 897	0

Revisor

Kostnadsført revisjonshonorar for 2021 utgjør kr 148 545 mot kr 165 000 for 2020, herav utgjør:

Lovpålagt revisjon	118 800
Teknisk bistand	26 800
Annen bistand	2 945

Alle beløp er ekskl. mva.

Note 4 Innskuddspensjon

K Ekrheim AS har innskuddsplaner i samsvar med lokale lover. Innskuddsplanen omfatter heltidsansatte med over 20 % stilling og utgjør 3% av lønnen mellom 1G og 12 G. Pr. 31.12.2021 var det 67 medlemmer i ordningen.

Kostnadsført innskudd utgjorde NOK 876 680 og NOK 921 329 i henholdsvis 2020 og 2021. Innskuddsfondet utgjør NOK 0 pr 31.12.2021 mot NOK 30 776 pr 31.12.2020

Note 5 Anleggnote

	Transport- midler	Innredning, inventar	Maskiner, utstyr	Sum varige driftsmidler
Anskaffelseskost 01.01.2021	9 158 888	2 563 397	709 532	12 431 817
Tilgang kjøpte driftsmidler	400 000	72 970	134 906	607 876
Avgang solgte driftsmidler	-1 324 189	0	0	-1 324 189
Anskaffelseskost 31.12.2021	8 234 699	2 636 367	844 439	11 715 505
Akkumulerte avskrivninger 31.12.2021	7 325 813	1 677 770	585 366	9 588 949
Bokført verdi per 31.12.2021	908 886	958 597	259 073	2 126 556
Årets avskrivninger	1 224 549	479 181	233 388	1 937 118

Selskapet benytter lineære avskrivninger for alle varige driftsmidler.

K Ekrheim AS

**K Ekrheim AS**

Noter til regnskapet for 2021

Note 6 Varer

	2021	2020
Lager av innkjøpte handelsvarer	49 221 007	47 274 694
Sum	49 221 007	47 274 694
Lager vurdert til kostpris	49 221 007	47 741 834
Ukuransnedskrivning	0	-467 140

Note 7 Fordringer og gjeld

	2021	2020
Fordringer med forfall senere enn ett år		
Andre kortsiktige fordringer	1 100 000	1 100 000
Andre langsiktige fordringer	24 759	24 759
Sum	1 124 759	1 124 759
Langsiktig gjeld med forfall senere enn 5 år		
Sum	0	0

Note 8 Bankinnskudd

Innestående midler på skattetrekkskonto (bundne midler) er kr 3 142 257 pr 31.12.2021 mot kr 3 142 257 pr 31.12.2020

Note 9 Aksjonærer**Aksjekapitalen i K Ekrheim AS pr. 31.12 består av:**

	Antall	Pålydende	Bokført
Ordinære aksjer	60	5 000	300 000
Sum	60		300 000

Eierstruktur

De største aksjonærene i % pr. 31.12 var:

	Ordinære	Eierandel	Stemmeandel
Jærv TRM AS	40	66,67	66,67
ASKO Norge AS	20	33,33	33,33
Totalt antall aksjer	60	100,00	100,00

Aksjer og opsjoner eiet av medlemmer i styret og daglig leder:

Navn	Verv	Ordinære
Haakon Jærv Ekrheim	styremedlem/daglig leder	40
Totalt antall aksjer		40

K Ekrheim AS



K Ekrheim AS

Noter til regnskapet for 2021

K Ekrheim AS



K Ekrheim AS

Noter til regnskapet for 2021

Note 10 Egenkapital

	Aksjekapital	Annen egenkapital	Sum egenkapital
Pr 31.12.2020	300 000	86 846 475	87 146 475
Årets resultat		24 458 255	24 458 255
Tilleggsutbytte		-15 000 000	-15 000 000
Pr 31.12.2021	300 000	96 304 730	96 604 730

Note 11 - Transaksjoner med nærstående

Selskapet har følgende transaksjoner med nærstående:

	2021	2020
Kjøp av varer fra Asko Norge AS kjøl/frys	540 814	531 836
Kjøp av tjenester fra Asko Transport AS	4 572 297	5 011 787
Kjøp av varer fra Asko Sentrallager AS	584 320 804	570 114 051
Kjøp av varer fra Joh Johansson Kaffe AS	20 950 151	18 617 161
Kjøp fra Norgesmøllene AS	5 437 549	5 939 681
Kjøp fra NorgesGruppen Data AS	0	210 100
Kjøp fra Asko Vestfold-Telemark AS	12 164	10 219
Kjøp fra Asko Sentrallager Kjøl AS	220 439 082	216 150 993
NorgesGruppen ASA avregning	-11 466 120	-2 649 464
Kjøp fra Asko Sentrallager AS - KFI	0	9 239 596
Kjøp fra ASKO Øst SL-varer tørr	28 706 577	25 614 838

Balansen inkluderer følgende beløp som følge av transaksjoner med nærstående parter:

Leverandørgjeld	18 601 038	24 331 573
-----------------	------------	------------

**K Ekrheim AS**

Noter til regnskapet for 2021

Note 12 Skatt

Årets skattekostnad	2021	2020
Resultatført skatt på ordinært resultat:		
Betalbar skatt	6 877 637	9 253 771
Før mye/lite avsatt tidligere år	1	-1
Endring i utsatt skattefordel	18 773	-312 802
Skattekostnad ordinært resultat	6 896 411	8 940 968

Skattepliktig inntekt:		
Ordinært resultat før skatt	31 354 666	41 819 805
Permanente forskjeller	-7 344	-1 179 038
Endring i midlertidige forskjeller	-85 329	1 421 824
Skattepliktig inntekt	31 261 993	42 062 590

Betalbar skatt i balansen:		
Betalbar skatt på årets resultat	6 877 638	9 253 770
Sum betalbar skatt i balansen	6 877 638	9 253 770

Beregning av effektiv skattesats		
Resultat før skatt	31 354 666	41 819 805
Beregnet skatt av resultat før skatt	6 898 027	9 200 357
Skatteeffekt av permanente forskjeller	-1 616	-259 388
Sum	6 896 411	8 940 969
Effektiv skattesats	22,0 %	21,4 %

Skatteeffekten av midlertidige forskjeller som har gitt opphav til utsatt skatt og utsatte skattefordeler, spesifisert på typer av midlertidige forskjeller

	2021	2020	Endring
Varige driftsmidler	-2 991 728	-2 641 899	349 829
Varebeholdning	0	-467 140	-467 140
Fordringer	-700 000	-698 794	1 206
Pensjonspremie/- forpliktelse	0	30 776	30 776
Sum	-3 691 728	-3 777 057	-85 329

Grunnlag for utsatt skattefordel	-3 691 728	-3 777 057	-85 329
---	-------------------	-------------------	----------------

Utsatt skattefordel (22 %)	-812 180	-830 953	-18 772
-----------------------------------	-----------------	-----------------	----------------



Årsregnskap 2021 K Ekrheim AS

Resultatregnskap
Balanse
Noter
Kontantstrømoppstilling
Styrets årsberetning
Revisors beretning

Org.nr.: 911 363 259

**K Ekrheim AS**

Resultatregnskap

Driftsinntekter og driftskostnader	Note	2021	2020
Salgsinntekt	2	1 843 821 020	1 827 948 503
Annen driftsinntekt		7 784 265	8 424 838
Sum driftsinntekter		1 851 605 285	1 836 373 341
Varekostnad	11	1 712 045 853	1 694 629 145
Lønnskostnad	3, 4	54 150 810	49 801 782
Avskrivning av varige driftsmidler	5	1 937 118	2 505 089
Annen driftskostnad	3	53 342 454	51 015 143
Sum driftskostnader		1 821 476 236	1 797 951 159
Driftsresultat		30 129 049	38 422 182
Finansinntekter og finanskostnader			
Annen finansinntekt		1 225 617	3 400 683
Annen finanskostnad		0	3 060
Resultat av finansposter		1 225 617	3 397 623
Ordinært resultat før skattekostnad		31 354 666	41 819 805
Skattekostnad på ordinært resultat	12	6 896 411	8 940 968
Ordinært resultat		24 458 255	32 878 837
Årsoverskudd	10	24 458 255	32 878 837
Overføringer			
Avsatt til annen egenkapital		24 458 255	32 878 837
Sum overføringer		24 458 255	32 878 837

**K Ekrheim AS**


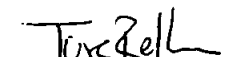
Balanse

Eiendeler	Note	2021	2020
Anleggsmidler			
Immaterielle eiendeler			
Utsatt skattefordel	12	812 180	830 953
Sum immaterielle eiendeler		812 180	830 953
Varige driftsmidler			
Transportmidler	5	908 886	2 440 685
Driftsløsøre, inventar o.a. utstyr	5	1 217 670	1 722 364
Sum varige driftsmidler		2 126 556	4 163 049
Finansielle anleggsmidler			
Investeringer i aksjer og andeler		120 000	120 000
Andre fordringer		24 759	1 435 750
Sum finansielle anleggsmidler		144 759	1 555 750
Sum anleggsmidler		3 083 495	6 549 752
Omløpsmidler			
Lager av varer og annen beholdning	6	49 221 007	47 274 694
Fordringer			
Kundefordringer		64 678 424	59 679 761
Andre kortsiktige fordringer	7	6 507 878	6 795 481
Sum fordringer		71 186 302	66 475 242
Bankinnskudd, kontanter o.l.	8	66 298 584	73 339 101
Sum omløpsmidler		186 705 893	187 089 037
Sum eiendeler		189 789 388	193 638 788

**K Ekrheim AS**

Balanse

Egenkapital og gjeld	Note	2021	2020
Innskutt egenkapital			
Aksjekapital 60 a 5.000	9	300 000	300 000
Sum innskutt egenkapital		300 000	300 000
Opptjent egenkapital			
Annen egenkapital		96 304 730	86 846 475
Sum opptjent egenkapital		96 304 730	86 846 475
Sum egenkapital	10	96 604 730	87 146 475
Gjeld			
Kortsiktig gjeld			
Leverandørgjeld	11	75 208 476	86 227 491
Betalbar skatt	12	6 877 638	9 253 770
Skattetrekk og andre trekk		5 375 783	5 639 828
Annen kortsiktig gjeld		5 722 761	5 371 225
Sum kortsiktig gjeld		93 184 658	106 492 313
Sum gjeld		93 184 658	106 492 313
Sum egenkapital og gjeld		189 789 388	193 638 788

Oslo, 07.03.2022
Styret i K Ekrheim AS
Harald Ekrheim
styreleder
Haakon Jærv Ekrheim
styremedlem/daglig leder
Tore Bøkken
styremedlem

**K Ekrheim AS**

Indirekte kontantstrøm

	Note	2021	2020
Kontantstrømmer fra operasjonelle aktiviteter			
Resultat før skattekostnad		31 354 666	41 819 805
Periodens betalte skatt		9 253 770	8 823 608
Tap/gevinst ved salg av anleggsmidler		-215 355	0
Ordinære avskrivninger		1 937 118	2 505 089
Endring i varelager		-1 946 313	-4 755 785
Endring i kundefordringer		-4 998 663	-15 817 756
Endring i leverandørgjeld		-11 019 015	10 136 815
Forskj. kostnadsført pensjon og inn-/utbet. i pensjc		30 776	272 636
Poster klassifisert som invest.- eller finans.aktivite		0	21 636 549
Endring i andre tidsavgrensningsposter		1 755 310	-1 355 849
Netto kontantstrøm fra operasjonelle aktiviteter		7 644 754	45 617 896
Kontantstrømmer fra investeringsaktiviteter			
Innbetalinger ved salg av varige driftsmidler		922 605	0
Utbetalinger ved kjøp av varige driftsmidler		607 876	974 707
Netto kontantstrøm fra investeringsaktiviteter		314 729	-974 707
Kontantstrømmer fra finansieringsaktiviteter			
Utbetalinger av utbytte		15 000 000	65 000 000
Netto kontantstrøm fra finansieringsaktiviteter		-15 000 000	-65 000 000
Netto endring i kontanter og kontantekvivalenter		-7 040 517	-20 356 811
Beh. av kont. og kontantekvivalenter ved per. begy		73 339 101	115 332 461
Beh. av kont. og kontantekvivalenter ved per. sl		66 298 584	94 975 650



K Ekrheim AS

Noter til regnskapet for 2021

Regnskapsprinsipper

Årsregnskapet er satt opp i samsvar med regnskapslovens bestemmelser og god regnskapsskikk.

Bruk av estimater

I utarbeidelse av årsregnskapet har man brukt estimater og forutsetninger som har påvirket resultatregnskapet og verdsettelsen av eiendeler og gjeld, samt usikre eiendeler og forpliktelser på balansedagen i henhold til god regnskapsskikk.

Valuta

Transaksjoner i utenlandsk valuta omregnes til kursen på transaksjonstidspunktet. Pengeposter i utenlandsk valuta omregnes til norske kroner ved å benytte balansedagens kurs. Ikke-pengeposter som måles til historisk kurs uttrykt i utenlandsk valuta, omregnes til norske kroner ved å benytte valutakursen på transaksjonstidspunktet. Ikke-pengeposter som måles til virkelig verdi uttrykt i utenlandsk valuta, omregnes til valutakursen fastsatt på måletidspunktet. Valutakursendringer resultatføres løpende i regnskapsperioden under andre finansposter.

Inntekter

Inntektsføring ved salg av varer skjer på leveringstidspunktet. Tjenester inntektsføres etter hvert som de leveres.

Skatt

Skattekostnaden i resultatregnskapet omfatter både periodens betalbare skatt og endring i utsatt skatt. Utsatt skatt er beregnet med 22 % på grunnlag av de midlertidige forskjeller som eksisterer mellom regnskapsmessige og skattemessige verdier, samt ligningsmessig underskudd til fremføring ved utgangen av regnskapsåret. Skatteøkende og skattereduserende midlertidige forskjeller som reverserer eller kan reverseres i samme periode er utlignet og nettoført. Netto utsatt skattefordel balanseføres i den grad det er sannsynlig at denne kan bli utnyttet.

Klassifisering og vurdering av anleggsmidler

Anleggsmidler omfatter eiendeler bestemt til varig eie og bruk. Anleggsmidler er vurdert til anskaffelseskost, fratrukket avskrivninger og nedskrivninger. Langsiktig gjeld balanseføres til nominelt beløp på transaksjonstidspunktet.

Varige driftsmidler balanseføres og avskrives over driftsmidlets økonomiske levetid. Vesentlige driftsmidler som består av flere betydelige komponenter med ulik levetid er dekomponert med ulik avskrivningstid for de ulike komponentene. Direkte vedlikehold av driftsmidler kostnadsføres løpende under driftskostnader, mens påkostninger eller forbedringer tillegges driftsmidlets kostpris og avskrives i takt med driftsmidlet. Varige driftsmidler nedskrives til gjenvinnbart beløp ved verdifall som forventes ikke å være forbigående. Gjenvinnbart beløp er det høyeste av netto salgsverdi og verdi i bruk. Verdi i bruk er nåverdi av fremtidige kontantstrømmer knyttet til eiendelen. Nedskrivningen reverseres når grunnlaget for nedskrivningen ikke lenger er til stede.

Klassifisering og vurdering av omløpsmidler

Omløpsmidler og kortsiktig gjeld omfatter normalt poster som forfaller til betaling innen ett år etter balansedagen, samt poster som knytter seg til varekretsløpet. Omløpsmidler vurderes til laveste verdi av anskaffelseskost og virkelig verdi. Kortsiktig gjeld balanseføres til nominelt beløp på transaksjonstidspunktet.

K Ekrheim AS



K Ekrheim AS

Noter til regnskapet for 2021

Varer

Varer er vurdert til det laveste av anskaffelseskost og netto salgsverdi. Netto salgsverdi er estimert salgspris ved ordinær drift etter fradrag for beregnede nødvendige utgifter for gjennomføring av salget. Anskaffelseskost inkluderer utgifter påløpt ved anskaffelse av varene og kostnader for å bringe varene til nåværende plassering og tilordnes ved bruk av FIFO - prinsippet.

Fordringer

Kundefordringer og andre fordringer oppføres til pålydende etter fradrag for avsetning til forventet tap. Avsetning til tap gjøres på grunnlag av en individuell vurdering av de enkelte fordringene. For øvrige kundefordringer utføres en uspesifisert avsetning for å dekke forventet tap på krav.

Pensjoner - Innskuddsbasert ordning

Kostnaden til innskuddsbasert pensjonsordning tilsvarer periodens premie til forsikringselskapet.

Kortsiktige plasseringer

Kortsiktige plasseringer (aksjer og andeler vurdert som omløpsmidler) vurderes til virkelig verdi på balansedagen. Mottatt utbytte og andre utdelinger fra selskapene inntektsføres som annen finansinntekt.

Kontantstrømoppstilling

Kontantstrømoppstillingen er utarbeidet etter den indirekte metoden. Kontanter og kontantekvivalenter omfatter kontanter, bankinnskudd og andre kortsiktige, likvide plasseringer.

Note 2 Salgsinntekter

Pr. virksomhetsområde	2021	2020
Dagligvarer engros	1 843 821 020	1 827 948 503
Transportinntekter	6 981 293	7 935 326
Andre inntekter	802 972	489 513
Sum	1 851 605 285	1 836 373 341

Geografisk fordeling

Østlandet	1 851 605 285	1 836 373 341
Sum	1 851 605 285	1 836 373 341

Note 3 Lønnskostnader og ytelser, godtgjørelser til daglig leder, styret og revisor

Lønnskostnader	2021	2020
Lønninger	42 110 341	39 269 593
Arbeidsgiveravgift	5 425 547	5 057 814
Pensjonskostnader	1 665 021	1 676 662
Andre ytelser	4 949 901	3 797 713
Sum	54 150 810	49 801 782

K Ekrheim AS



K Ekrheim AS

Noter til regnskapet for 2021

Selskapet har i 2021 sysselsatt 67 årsverk.

Pensjonsforpliktelser

Selskapet er pliktig til å ha tjenstepensjonsordning etter lov om obligatorisk tjenstepensjon. Selskapets pensjonsordninger tilfredsstiller kravene i denne lov.

Ytelser til ledende personer	Daglig leder	Styret
Lønn	1 993 349	0
Pensjonskostnader	35 301	0
Annen godtgjørelse	119 247	0
Sum	2 147 897	0

Revisor

Kostnadsført revisjonshonorar for 2021 utgjør kr 148 545 mot kr 165 000 for 2020, herav utgjør:

Lovpålagt revisjon	118 800
Teknisk bistand	26 800
Annen bistand	2 945

Alle beløp er ekskl. mva.

Note 4 Innskuddspensjon

K Ekrheim AS har innskuddsplaner i samsvar med lokale lover. Innskuddsplanen omfatter heltidsansatte med over 20 % stilling og utgjør 3% av lønnen mellom 1G og 12 G. Pr. 31.12.2021 var det 67 medlemmer i ordningen.

Kostnadsført innskudd utgjorde NOK 876 680 og NOK 921 329 i henholdsvis 2020 og 2021. Innskuddsfondet utgjør NOK 0 pr 31.12.2021 mot NOK 30 776 pr 31.12.2020

Note 5 Anleggnote

	Transport- midler	Innredning, inventar	Maskiner, utstyr	Sum varige driftsmidler
Anskaffelseskost 01.01.2021	9 158 888	2 563 397	709 532	12 431 817
Tilgang kjøpte driftsmidler	400 000	72 970	134 906	607 876
Avgang solgte driftsmidler	-1 324 189	0	0	-1 324 189
Anskaffelseskost 31.12.2021	8 234 699	2 636 367	844 439	11 715 505
Akkumulerte avskrivninger 31.12.2021	7 325 813	1 677 770	585 366	9 588 949
Bokført verdi per 31.12.2021	908 886	958 597	259 073	2 126 556
Årets avskrivninger	1 224 549	479 181	233 388	1 937 118

Selskapet benytter lineære avskrivninger for alle varige driftsmidler.



K Ekrheim AS

Noter til regnskapet for 2021

Note 6 Varer

	2021	2020
Lager av innkjøpte handelsvarer	49 221 007	47 274 694
Sum	49 221 007	47 274 694
Lager vurdert til kostpris	49 221 007	47 741 834
Ukuransnedskrivning	0	-467 140

Note 7 Fordringer og gjeld

	2021	2020
Fordringer med forfall senere enn ett år		
Andre kortsiktige fordringer	1 100 000	1 100 000
Andre langsiktige fordringer	24 759	24 759
Sum	1 124 759	1 124 759
Langsiktig gjeld med forfall senere enn 5 år		
Sum	0	0

Note 8 Bankinnskudd

Innestående midler på skattetrekkskonto (bundne midler) er kr 3 142 257 pr 31.12.2021 mot kr 3 142 257 pr 31.12.2020

Note 9 Aksjonærer

Aksjekapitalen i K Ekrheim AS pr. 31.12 består av:

	Antall	Pålydende	Bokført
Ordinære aksjer	60	5 000	300 000
Sum	60		300 000

Eierstruktur

De største aksjonærene i % pr. 31.12 var:

	Ordinære	Eierandel	Stemmeandel
Jærv TRM AS	40	66,67	66,67
ASKO Norge AS	20	33,33	33,33
Totalt antall aksjer	60	100,00	100,00

Aksjer og opsjoner eiet av medlemmer i styret og daglig leder:

Navn	Verv	Ordinære
Haakon Jærv Ekrheim	styremedlem/daglig leder	40
Totalt antall aksjer		40

K Ekrheim AS



K Ekrheim AS

Noter til regnskapet for 2021

Note 10 Egenkapital

	Aksjekapital	Annen egenkapital	Sum egenkapital
Pr 31.12.2020	300 000	86 846 475	87 146 475
Årets resultat		24 458 255	24 458 255
Tilleggsutbytte		-15 000 000	-15 000 000
Pr 31.12.2021	300 000	96 304 730	96 604 730

Note 11 - Transaksjoner med nærstående

Selskapet har følgende transaksjoner med nærstående:

	2021	2020
Kjøp av varer fra Asko Norge AS kjøl/frys	540 814	531 836
Kjøp av tjenester fra Asko Transport AS	4 572 297	5 011 787
Kjøp av varer fra Asko Sentrallager AS	584 320 804	570 114 051
Kjøp av varer fra Joh Johansson Kaffe AS	20 950 151	18 617 161
Kjøp fra Norgesmøllene AS	5 437 549	5 939 681
Kjøp fra NorgesGruppen Data AS	0	210 100
Kjøp fra Asko Vestfold-Telemark AS	12 164	10 219
Kjøp fra Asko Sentrallager Kjøl AS	220 439 082	216 150 993
NorgesGruppen ASA avregning	-11 466 120	-2 649 464
Kjøp fra Asko Sentrallager AS - KFI	0	9 239 596
Kjøp fra ASKO Øst SL-varer tørr	28 706 577	25 614 838

Balansen inkluderer følgende beløp som følge av transaksjoner med nærstående parter:

Leverandørgjeld	18 601 038	24 331 573
-----------------	------------	------------

**K Ekrheim AS**

Noter til regnskapet for 2021

Note 12 Skatt

Årets skattekostnad	2021	2020
Resultatført skatt på ordinært resultat:		
Betalbar skatt	6 877 637	9 253 771
For mye/lite avsatt tidligere år	1	-1
Endring i utsatt skattefordel	18 773	-312 802
Skattekostnad ordinært resultat	6 896 411	8 940 968

Skattepliktig inntekt:		
Ordinært resultat før skatt	31 354 666	41 819 805
Permanente forskjeller	-7 344	-1 179 038
Endring i midlertidige forskjeller	-85 329	1 421 824
Skattepliktig inntekt	31 261 993	42 062 590

Betalbar skatt i balansen:		
Betalbar skatt på årets resultat	6 877 638	9 253 770
Sum betalbar skatt i balansen	6 877 638	9 253 770

Beregning av effektiv skattesats		
Resultat før skatt	31 354 666	41 819 805
Beregnet skatt av resultat før skatt	6 898 027	9 200 357
Skatteeffekt av permanente forskjeller	-1 616	-259 388
Sum	6 896 411	8 940 969
Effektiv skattesats	22,0 %	21,4 %

Skatteeffekten av midlertidige forskjeller som har gitt opphav til utsatt skatt og utsatte skattefordeler, spesifisert på typer av midlertidige forskjeller

	2021	2020	Endring
Varige driftsmidler	-2 991 728	-2 641 899	349 829
Varebeholdning	0	-467 140	-467 140
Fordringer	-700 000	-698 794	1 206
Pensjonspremie/- forpliktelse	0	30 776	30 776
Sum	-3 691 728	-3 777 057	-85 329
Grunnlag for utsatt skattefordel	-3 691 728	-3 777 057	-85 329
Utsatt skattefordel (22 %)	-812 180	-830 953	-18 772



Styrets årsberetning for 2021

Virksomhetens art

K. Ekrheim AS selger dagligvarer engros. Virksomheten er lokalisert i Oslo.

Fortsatt drift

Styret mener at årsregnskapet gir et rettviseende bilde av K. Ekrheim AS eiendeler og gjeld, finansielle stilling og resultat.

I samsvar med regnskapslovens § 3-3 bekreftes det at forutsetningen om fortsatt drift er tilstede. Til grunn for forutsetningen ligger resultatprognoser for 2022 og selskapets langsiktige strategiske prognoser for årene fremover. Selskapet er i en sunn økonomisk og finansiell stilling.

Det har ikke vært hendelser etter balansedagen som påvirker regnskapet for 2021, eller grunnlaget for fortsatt drift.

Arbeidsmiljø og personale

Sykefraværet i selskapet var på totalt 966 dager i 2021, hvilket utgjør 6,22 % av total arbeidstid. Dette er en økning på 41 % i forhold til 2020. Noe av økningen kan henføres til langtidssykemeldte og fravær i forbindelse med Covid-19 pandemien.

Det har ikke vært alvorlige arbeidsuhell eller ulykker i løpet av året som har resultert i store materielle - eller personskader.

Arbeidsmiljøet betraktes som godt, og det iverksettes løpende tiltak for forbedringer.

Selskapets arbeidsmiljøutvalg har regelmessig avholdt møter i 2021. En rekke saker har blitt behandlet i utvalget og løsninger foreslått for de berørte avdelinger.

Samarbeidet med de ansattes organisasjoner har vært konstruktivt og bidratt positivt til driften.

Likestilling

Selskapet har som mål å være en arbeidsplass der det råder full likestilling mellom kvinner og menn. Selskapet har innarbeidet som holdning at det ikke skal forekomme forskjellsbehandling grunnet kjønn i saker som for eksempel lønn, avansement eller rekruttering. Av selskapets gjennomsnittlige antall ansatte i 2021 var det 9 kvinner og 50 menn. Dette utgjør en kvinneandel på 15,0 %. Arbeidstidsordninger i selskapet følger de ulike stillinger og er uavhengig av kjønn.

Miljørapportering

Selskapets virksomhet forurenser ikke det ytre miljø utover det normal bruk av lastebiler til distribusjon gjør. Lastebilene som benyttes kjøres med Euro6 motorer.

Virksomheten etablerer nå et sterkere fokus på bærekraftig drift og har blant annet gått til anskaffelse av to EL-lastebiler som vil være drift fra andre halvår 2022.

Fremtidig utvikling

Selskapets virksomhet preges i stadig høyere grad av konkurranse. Utsiktene for fremtidig vekst i omsetningen er lagt godt til rette, men økt konkurranse i dagligvarebransjen vil fremover gi større press på marginene.



Styret er av den oppfatning at utsiktene for 2022 er gode og at selskapet er godt rustet for fremtidig økt omsetning og har en effektiv organisasjon hvor hovedfokus er høy levering –og servicegrad.

Kvalitet

Selskapet har stort fokus på kvalitet og matsikkerhet og er sertifisert under ISO-22000. Oppfølging av leveringskvalitet til kundene skjer ukentlig.

Resultat, investeringer, finansiering og likviditet

Selskapets driftsinntekter i 2021 ble NOK 1.851 mill.kr mot NOK 1.836 mill.kr i 2020. De ordinære driftskostnadene i 2021 utgjorde 109 mill.kr hvilket er en økning på 4,8 % i forhold til året før. Inntjeningen i 2021 har vært noe lavere sammenlignet mot 2020. Dette skyldes i hovedsak høy andel omsetning på varer med lavere inntjening. Økte kostnader i forhold til 2020 kan i stor grad henføres til økte IT kostnader, kurs og kompetanseheving samt høyere bo utgifter som følge av økt strømpris.

Årsresultatet ble NOK 24.458.255,- mot NOK 32.878.837, - i 2020.

Likviditeten i selskapet er god og likviditetsbeholdningen utgjorde pr 31.12.2021 NOK 66.298.584, -.

Totalkapitalen var ved utgangen året NOK 189.789.388 mot NOK 193.638.788 året før. Egenkapital andelen pr 31.12.2021 var 51 % mot 45 % året før.

Finansiell risiko

K. Ekrheim AS er i liten grad eksponert for finansiell risiko og svingninger i valutakurser da kjøp av varer gjøres via norske leverandører og inntektene kommer fra salg til innenlandske kunder.

Kredittrisiko

Risikoen for tap på fordringer er vurdert som lav og det forventes ingen vesentlig endring på dette for 2022.

Likviditetsrisiko

Styret vurderer likviditeten i selskapet som god hvor blant annet stort fokus på forfalte fordringer har bidratt til dette.

Styreansvarsforsikring

Selskapet har ikke tegnet styreansvarsforsikring for styrets medlemmer, eller daglig leder for deres mulige ansvar overfor foretaket og tredjepersoner.



Disponering av årsresultat

Styret foreslår følgende disponering av årsresultatet i K. Ekrheim AS:

Overført til egenkapital	NOK	24.458.255
Til utbytte	NOK	0
Totalt disponert	NOK	24.458.255

Selskapets frie egenkapital pr 31.12.2021 var:

Annen egenkapital NOK 96.304.730,-

Oslo, 7. mars 2022


Haakon J. Ekrheim
Styremedlem

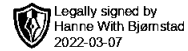

Tore Bekken
Styremedlem


Harald Ekrheim
Styrets leder



Stiansen & Co AS

Statsautoriserte revisorer



Til generalforsamlingen i K. Ekrheim AS

UAVHENGIG REVISORS BERETNING

Konklusjon

Vi har revidert K. Ekrheim AS' årsregnskap som viser et resultat på NOK 24 458 255. Årsregnskapet består av balanse per 31. desember 2021, resultatregnskap og kontantstrømoppstilling for regnskapsåret avsluttet per denne datoen og noter til årsregnskapet, herunder et sammendrag av viktige regnskapsprinsipper.

Etter vår mening

- oppfyller årsregnskapet gjeldende lovkrav, og
- gir årsregnskapet et rettviseende bilde av selskapets finansielle stilling per 31. desember 2021, og av dets resultat og kontantstrømmer for regnskapsåret avsluttet per denne datoen i samsvar med regnskapslovens regler og god regnskapsskikk i Norge.

Grunnlag for konklusjonen

Vi har gjennomført revisjonen i samsvar med de internasjonale revisjonsstandardene International Standards on Auditing (ISA-ene). Våre oppgaver og plikter i henhold til disse standardene er beskrevet nedenfor under Revisors oppgaver og plikter ved revisjonen av årsregnskapet. Vi er uavhengige av selskapet slik det kreves i lov, forskrift og International Code of Ethics for Professional Accountants (inkludert internasjonale uavhengighetsstandarder) utstedt av the International Ethics Standards Board for Accountants (IESBA-reglene), og vi har overholdt våre øvrige etiske forpliktelser i samsvar med disse kravene. Innhentet revisjonsbevis er etter vår vurdering tilstrekkelig og hensiktsmessig som grunnlag for vår konklusjon.

Øvrig informasjon

Styret og daglig leder (ledelsen) er ansvarlige for øvrig informasjon som er publisert sammen med årsregnskapet. Øvrig informasjon består av årsberetningen. Vår konklusjon om årsregnskapet ovenfor dekker ikke øvrig informasjon.

I forbindelse med revisjonen av årsregnskapet er det vår oppgave å lese øvrig informasjon. Formålet er å vurdere hvorvidt det foreligger vesentlig inkonsistens mellom den øvrige informasjonen og årsregnskapet og den kunnskap vi har opparbeidet oss under revisjonen av årsregnskapet, eller hvorvidt øvrig informasjon fremstår som vesentlig feil. Vi har plikt til å rapportere dersom øvrig informasjon fremstår som vesentlig feil. Vi har ingenting å rapportere i så henseende.

Basert på kunnskapen vi har opparbeidet oss i revisjonen, mener vi at årsberetningen

- er konsistent med årsregnskapet og
- inneholder de opplysninger som skal gis i henhold til gjeldende lovkrav



Stiansen & Co AS

Statsautoriserte revisorer

Ledelsens ansvar for årsregnskapet

Ledelsen er ansvarlig for å utarbeide årsregnskapet og for at det gir et rettviseende bilde i samsvar med regnskapslovens regler og god regnskapsskikk i Norge. Ledelsen er også ansvarlig for slik intern kontroll som den finner nødvendig for å kunne utarbeide et årsregnskap som ikke inneholder vesentlig feilinformasjon, verken som følge av misligheter eller utilsiktede feil.

Ved utarbeidelsen av årsregnskapet må ledelsen ta standpunkt til selskapets evne til fortsatt drift og opplyse om forhold av betydning for fortsatt drift. Forutsetningen om fortsatt drift skal legges til grunn for årsregnskapet så lenge det ikke er sannsynlig at virksomheten vil bli avviklet.

Revisors oppgaver og plikter ved revisjonen av årsregnskapet

Vårt mål er å oppnå betryggende sikkerhet for at årsregnskapet som helhet ikke inneholder vesentlig feilinformasjon, verken som følge av misligheter eller utilsiktede feil, og å avgi en revisjonsberetning som inneholder vår konklusjon. Betryggende sikkerhet er en høy grad av sikkerhet, men ingen garanti for at en revisjon utført i samsvar med ISA-ene, alltid vil avdekke vesentlig feilinformasjon som eksisterer. Feilinformasjon kan oppstå som følge av misligheter eller utilsiktede feil. Feilinformasjon blir vurdert som vesentlig dersom den enkeltvis eller samlet med rimelighet kan forventes å påvirke økonomiske beslutninger som brukerne foretar basert på årsregnskapet.

For videre beskrivelse av revisors oppgaver og plikter vises det til <https://revisorforeningen.no/revisjonsberetninger>

Nesbru, 07.03.2022

Stiansen & Co AS

Hanne With Bjørnstad

Statsautorisert revisor

Revisjonsberetning for K. Ekrheim AS– side 2

Telefon: +47 66 84 88 40
E-mail: firmapost@stiansen.no
www.stiansen.no

Postadr.: Postboks 174, N-1378 Nesbru
Revisor-/foretaksnr: NO 962 990 746 MVA
Medlemmer av Den norske Revisorforening



AN ASSOCIATION OF
INDEPENDENT ACCOUNTING &
FINANCIAL ADVISORY BUSINESSES