



ÅRSREGNSKAPET FOR REGNSKAPSÅRET 2023 - GENERELL INFORMASJON

Enheten

Organisasjonsnummer: 931 155 407
Organisasjonsform: Aksjeselskap
Foretaksnavn: TRANSFER PRICING CONSULT NORWAY AS
Forretningsadresse: Kjøpmannsgata 52
7010 TRONDHEIM

Regnskapsår

Årsregnskapets periode: 01.01.2023 - 31.12.2023

Konsern

Morselskap i konsern: Nei

Regnskapsregler

Regler for små foretak benyttet: Ja
Benyttet ved utarbeidelsen av årsregnskapet til selskapet: Regnskapslovens alminnelige regler

Årsregnskapet fastsatt av kompetent organ

Bekreftet av representant for selskapet: Ola Oldernes
Dato for fastsettelse av årsregnskapet: 20.06.2024

Grunnlag for avgivelse

År 2023: Årsregnskapet er elektronisk innlevert
År 2022: Tall er hentet fra elektronisk innlevert årsregnskap fra 2023

Det er ikke krav til at årsregnskapet m.v. som sendes til Regnskapsregisteret er undertegnet. Kontrollen på at dette er utført ligger hos revisor/enhetens øverste organ. Sikkerheten ivaretas ved at innsender har rolle/rettighet for innsending av årsregnskapet via Altinn, og ved at det bekreftes at årsregnskapet er fastsatt av kompetent organ.

Brønnøysundregistrene, 04.07.2025



Resultatregnskap

Beløp i: NOK	Note	2023	2022
RESULTATREGNSKAP			
Inntekter			
Salgsinntekt		564 814	
Sum inntekter		564 814	
Kostnader			
Lønnskostnad	1	1 054 285	
Avskrivning av driftsmidler og immaterielle eiendeler	2	6 900	
Annen driftskostnad		220 036	
Sum kostnader		1 281 221	
Driftsresultat		-716 407	
Annen rentekostnad		23 425	
Sum finanskostnader		23 425	
Netto finans		-23 425	
Ordinært resultat før skattekostnad		-739 832	0
Skattekostnad på resultat	3		
Ordinært resultat etter skattekostnad		-739 832	0
Årsresultat	4	-739 832	0
Årsresultat etter minoritetsinteresser		-739 832	
Totalresultat		-739 832	
Overføringer og disponeringer			
Udekket tap		-695 402	
Overført fra annen egenkapital		-44 430	
Sum overføringer og disponeringer		-739 832	



Balanse

Beløp i: NOK	Note	2023	2022
BALANSE - EIENDELER			
Anleggsmidler			
Immaterielle eiendeler			
Utsatt skattefordel	3		
Varige driftsmidler			
Tomter, bygninger o.a. fast eiendom	2		
Maskiner og anlegg	2		
Skip og flytende installasjoner	2		
Driftsløsøre, inventar o.a. utstyr	2	34 550	
Sum varige driftsmidler	2	34 550	
Sum anleggsmidler		34 550	0
Omløpsmidler			
Varer			
Fordringer			
Kundefordringer		72 590	
Andre kortsiktige fordringer		9 719	
Sum fordringer		82 309	
Bankinnskudd, kontanter og lignende			
Bankinnskudd, kontanter o.l.	5	29 456	
Sum bankinnskudd, kontanter og lignende		29 456	
Sum omløpsmidler		111 765	0
SUM EIENDELER		146 315	0
BALANSE - EGENKAPITAL OG GJELD			
Egenkapital			
Innskutt egenkapital			
Aksjekapital	6	100 000	



Balanse

Beløp i: NOK	Note	2023	2022
Beholdning av egne aksjer	6		
Sum innskutt egenkapital		100 000	
Opptjent egenkapital			
Annen egenkapital	7		
Udekket tap		695 402	
Sum opptjent egenkapital		-695 402	
Sum egenkapital	4	-595 402	0
Gjeld			
Langsiktig gjeld			
Utsatt skatt	3		
Annen langsiktig gjeld			
Sum langsiktig gjeld		0	0
Kortsiktig gjeld			
Gjeld til kredittinstitusjoner		390 354	
Leverandørgjeld		57 576	
Betalbar skatt	3		
Skyldig offentlige avgifter		93 486	
Annen kortsiktig gjeld		200 300	
Sum kortsiktig gjeld		741 716	
Sum gjeld		741 716	0
SUM EGENKAPITAL OG GJELD		146 315	0



Brønnøysundregistrene

ÅRSREGNSKAP FOR REGNSKAPSÅRET 2023 - GENERELL INFORMASJON

Journalnummer: 2024 548447

Enheten

Organisasjonsnummer: 931 155 407
Organisasjonsform: Aksjeselskap
Foretaksnavn: ØKONOMENE TRONDHEIM AS
Forretningsadresse: Kjøpmannsgata 52
7010 TRONDHEIM

Regnskapsår

Årsregnskapets periode: 01.01.2023 - 31.12.2023

Konsern

Morselskap i konsern: Nei

Regnskapsregler

Regler for små foretak benyttet: Ja
Benyttet ved utarbeidelsen av
årsregnskapet til selskapet: Regnskapslovens alminnelige regler

Årsregnskapet fastsatt av kompetent organ

Bekreftet av representant for selskapet: Ola Oldernes
Dato for fastsettelse av årsregnskapet: 20.06.2024

Revisjon

Årsregnskapet er utarbeidet av ekstern
autorisert regnskapsfører: Ja
Ekstern autorisert regnskapsfører har i
løpet av regnskapsåret bistått ved den
løpende regnskapsføringen eller utført
andre tjenester for selskapet enn å
utarbeide årsregnskapet: Ja

Grunnlag for avgivelse

År 2023: Årsregnskap er elektronisk innlevert.
År 2022: Tall er hentet fra elektronisk innlevert årsregnskap fra 2023.

Det er ikke krav til at årsregnskapet m.v. som sendes til Regnskapsregisteret er undertegnet. Kontrollen på at dette er utført ligger hos revisor/enhetens øverste organ. Sikkerheten ivaretas ved at innsender har rolle/rettighet for innsending av årsregnskapet via Altinn, og ved at det bekreftes at årsregnskapet er fastsatt av kompetent organ.

Brønnøysundregistrene, 29.06.2024



Organisasjonsnr: 931 155 407
ØKONOMENE TRONDHEIM AS

RESULTATREGNSKAP

Beløp i: NOK	Note	2023	2022
RESULTATREGNSKAP			
Inntekter			
Salgsinntekt		564 814	
Sum inntekter		564 814	
Kostnader			
Lønnskostnad	1	1 054 285	
Avskrivning av driftsmidler og immaterielle eiendeler	2	6 900	
Annen driftskostnad		220 036	
Sum kostnader		1 281 221	
Driftsresultat		-716 407	
Annen rentekostnad		23 425	
Sum finanskostnader		23 425	
Netto finans		-23 425	
Ordinært resultat før skattekostnad		-739 832	0
Skattekostnad på resultat	3		
Ordinært resultat etter skattekostnad		-739 832	0
Årsresultat	4	-739 832	0
Årsresultat etter minoritetsinteresser		-739 832	
Totalresultat		-739 832	
Overføringer og disponeringer			
Udekket tap		-695 402	
Overført fra annen egenkapital		-44 430	
Sum overføringer og disponeringer		-739 832	



Organisasjonsnr: 931 155 407
ØKONOMENE TRONDHEIM AS

BALANSE

Beløp i: NOK	Note	2023	2022
--------------	------	------	------

BALANSE - EIENDELER

Anleggsmidler

Immaterielle eiendeler

Utsatt skattefordel	3		
---------------------	---	--	--

Varige driftsmidler

Tomter, bygninger o.a.			
------------------------	--	--	--

fast eiendom	2		
--------------	---	--	--

Maskiner og anlegg	2		
--------------------	---	--	--

Skip og flytende			
------------------	--	--	--

installasjoner	2		
----------------	---	--	--

Driftsløsøre, inventar o.			
---------------------------	--	--	--

a. utstyr	2	34 550	
-----------	---	--------	--

Sum varige driftsmidler	2	34 550	
--------------------------------	----------	---------------	--

Sum anleggsmidler		34 550	0
--------------------------	--	---------------	----------

Omløpsmidler

Varer

Fordringer

Kundefordringer		72 590	
-----------------	--	--------	--

Andre kortsiktige			
-------------------	--	--	--

fordringer		9 719	
------------	--	-------	--

Sum fordringer		82 309	
-----------------------	--	---------------	--

Bankinnskudd, kontanter og lignende

Bankinnskudd, kontanter o.			
----------------------------	--	--	--

l.	5	29 456	
----	---	--------	--

Sum bankinnskudd,		29 456	
--------------------------	--	---------------	--

kontanter og lignende		29 456	
------------------------------	--	---------------	--

Sum omløpsmidler		111 765	0
-------------------------	--	----------------	----------

SUM EIENDELER		146 315	0
----------------------	--	----------------	----------

BALANSE - EGENKAPITAL OG GJELD

Egenkapital

Innskutt egenkapital

Aksjekapital	6	100 000	
--------------	---	---------	--

Beholdning av egne aksjer	6		
---------------------------	---	--	--

Sum innskutt egenkapital		100 000	
---------------------------------	--	----------------	--

Opptjent egenkapital

Annen egenkapital	7		
-------------------	---	--	--



Udekket tap		695 402	
Sum opptjent egenkapital		-695 402	
Sum egenkapital	4	-595 402	0
Gjeld			
Langsiktig gjeld			
Utsatt skatt	3		
Annen langsiktig gjeld			
Sum langsiktig gjeld		0	0
Kortsiktig gjeld			
Gjeld til			
kredittinstitusjoner		390 354	
Leverandørgjeld		57 576	
Betalbar skatt	3		
Skyldig offentlige avgifter		93 486	
Annen kortsiktig gjeld		200 300	
Sum kortsiktig gjeld		741 716	
Sum gjeld		741 716	0
SUM EGENKAPITAL OG GJELD		146 315	0



Organisasjonsnr: 931 155 407
ØKONOMENE TRONDHEIM AS

NOTEOPPLYSNINGER - SELSKAP - alle poster oppgitt i hele tall

Note

1

Antall årsverk i regnskapsåret
2.00

Sum Beløp

Balanseført verdi 31.12. Varige driftsmidler Immaterielle eiend.

Konsernregnskap

Morselskapet sitt navn

Forretningskontor for morselskapet

Begrunnelse for at datterselskap er utelatt fra konsolideringen

Samlet beløp - tilknyttet selskap Årets Fjorårets

Samlet beløp - foretak i samme konsern Årets Fjorårets

Samlet beløp - foretak i samme konsern Årets Fjorårets


Samlet beløp - felles kontrollert virksomhet Årets Fjorårets

Pantstillelse Beløp

Beholdning av egne aksjer Antall Pålydende Andel av aksjek.



 BankID Signing
Torkel Edin
2024-06-20

 BankID Signing
Frode Stian Rognan
2024-06-20

 BankID Signing
Ola Oldernes
2024-06-21

Økonomene Trondheim AS

Org.nr. 931 155 407

Årsoppgjør 2023

Resultatregnskap
Balanse
Noter
Revisjonsberetning



RESULTATREGNSKAP

ØKONOMENE TRONDHEIM AS

DRIFTSINNEKTER OG DRIFTSKOSTNADER	Note	2023
Salgsinntekt		564 814
Sum driftsinntekter		564 814
Lønnskostnad	1	1 054 285
Avskrivning av driftsmidler og immaterielle eiendeler	2	6 900
Annen driftskostnad		220 036
Sum driftskostnader		1 281 221
Driftsresultat		-716 407
FINANSINNEKTER OG FINANSKOSTNADER		
Annen rentekostnad		23 425
Resultat av finansposter		-23 425
Resultat før skattekostnad		-739 832
Årsresultat	4	-739 832
OVERFØRINGER		
Overført til udekket tap		695 402
Overført fra annen egenkapital		44 430
Sum overføringer		-739 832



BALANSE

ØKONOMENE TRONDHEIM AS

EIENDELER	Note	2023
ANLEGGSMIDLER		
VARIGE DRIFTSMIDLER		
Driftsløsøre, inventar o.a. utstyr	2	34 550
Sum varige driftsmidler	2	34 550
Sum anleggsmidler		34 550
OMLØPSMIDLER		
FORDRINGER		
Kundefordringer		72 590
Andre kortsiktige fordringer		9 719
Sum fordringer		82 309
Bankinnskudd, kontanter o.l.	5	29 456
Sum omløpsmidler		111 765
Sum eiendeler		146 315



BALANSE

ØKONOMENE TRONDHEIM AS

EGENKAPITAL OG GJELD	Note	2023
EGENKAPITAL		
INNSKUTT EGENKAPITAL		
Aksjekapital	6	100 000
Sum innskutt egenkapital		100 000
OPPTJENT EGENKAPITAL		
Udekket tap		-695 402
Sum opptjent egenkapital		-695 402
Sum egenkapital	4	-595 402
GJELD		
AVSETNING FOR FORPLIKTELSER		
KORTSIKTIG GJELD		
Gjeld til kredittinstitusjoner		390 354
Leverandørgjeld		57 576
Skyldig offentlige avgifter		93 486
Annen kortsiktig gjeld		200 300
Sum kortsiktig gjeld		741 716
Sum gjeld		741 716
Sum egenkapital og gjeld		146 315

20.06.2024

Styret i Økonomene Trondheim AS

Torkel Edin
styreleder

Frode Stian Rognan
styremedlem

Ola Oldernes
styremedlem/daglig leder



Regnskapsprinsipper

Årsregnskapet er satt opp i samsvar med regnskapsloven og NRS 8 - God regnskapsskikk for små foretak.

SKATT

Skattekostnaden i resultatregnskapet omfatter både periodens betalbare skatt og endring i utsatt skatt. Utsatt skatt er beregnet med 22 % på grunnlag av de midlertidige forskjeller som eksisterer mellom regnskapsmessige og skattemessige verdier, samt ligningsmessig underskudd til fremføring ved utgangen av regnskapsåret. Skatteøkende og skattereduserende midlertidige forskjeller som reverserer eller kan reverseres i samme periode er utlignet og nettoført.

KLASSIFISERING OG VURDERING AV ANLEGGSMIDLER

Anleggsmidler omfatter eiendeler bestemt til varig eie og bruk. Anleggsmidler er vurdert til anskaffelseskost. Varige driftsmidler balanseføres og avskrives over driftsmidlets økonomiske levetid. Avskrivningsperioden for fast eiendom anskaffet etter 2009 er dekomponert i en del som gjelder råbygget og en del som gjelder faste tekniske installasjoner. Varige driftsmidler nedskrives til gjenvinnbart beløp ved verdifall som forventes ikke å være forbigående. Gjenvinnbart beløp er det høyeste av netto salgsverdi og verdi i bruk. Verdi i bruk er nåverdi av fremtidige kontantstrømmer knyttet til eiendelen. Nedskrivningen reverseres når grunnlaget for nedskrivningen ikke lenger er til stede.

KLASSIFISERING OG VURDERING AV OMLØPSMIDLER

Omløpsmidler og kortsiktig gjeld omfatter normalt poster som forfaller til betaling innen ett år etter balansedagen, samt poster som knytter seg til varekretsløpet. Omløpsmidler vurderes til laveste verdi av anskaffelseskost og virkelig verdi.

FORDRINGER

Kundefordringer og andre fordringer oppføres til pålydende etter fradrag for avsetning til forventet tap. Avsetning til tap gjøres på grunnlag av en individuell vurdering av de enkelte fordringene.

Note 1 Lønnskostnader og antall årsverk

LØNSSKOSTNADER

	2023	2022
Lønninger	875 640	0
Arbeidsgiveravgift	122 614	0
Pensjonskostnader	42 656	0
Andre ytelser	13 375	0
Sum	1 054 285	0

Selskapet har i 2023 sysselsatt 2 årsverk.

Note 2 Anleggsmidler

	Driftsløstø, inventar ol.	Sum
+ Tilgang kjøpte driftsmidler	41 450	41 450
= Anskaffelseskost 31.12.23	41 450	41 450
Akkumulerte avskrivninger 31.12.23	6 900	6 900
= Bokført verdi 31.12.23	34 550	34 550
Årets ordinære avskrivninger	6 900	6 900



Økonomisk levetid

3 år

Note 3 Skatt

Årets skattekostnad	2023	2022
Resultatført skatt på ordinært resultat:		
Betalbar skatt	0	0
Endring i utsatt skattefordel	0	0
Skattekostnad ordinært resultat	0	0
Skattepliktig inntekt:		
Resultat før skatt	-739 832	0
Permanente forskjeller	-5 570	0
Endring i midlertidige forskjeller	-5 535	0
Skattepliktig inntekt	-750 937	0
Betalbar skatt i balansen:		
Betalbar skatt på årets resultat	0	0
Sum betalbar skatt i balansen	0	0

Skatteeffekten av midlertidige forskjeller og underskudd til fremføring som har gitt opphav til utsatt skatt og utsatte skattefordeler, spesifisert på typer av midlertidige forskjeller

	2023	2022	Endring
Varige driftsmidler	5 535	0	-5 535
Sum	5 535	0	-5 535
Akkumulert fremførbart underskudd	-750 937	0	750 937
Inngår ikke i beregningen av utsatt skatt	745 402	0	-745 402
Utsatt skattefordel / skatt (22 %)	0	0	0

I henhold til God regnskapsskikk for små foretak balanseføres ikke utsatt skattefordel.

Note 4 Egenkapital

	Aksjekapital	Overkurs	Annen	Innskutt	Udekket	Sum
			egenkapital	egenkapital	tap	egenkapital
Stiftet 21.02.2023	100 000	44 430	0	0	0	144 430
Årets resultat		-44 430			-695 402	-739 832
Pr 31.12.2023	100 000	0	0	0	-695 402	-595 402



Note 5 Bankinnskudd

Innestående midler på skattetrekkkonto (bundne midler) er på kr. 29 456.

Note 6 Aksjonærer

AKSJEKAPITALEN I ØKONOMENE TRONDHEIM AS PR. 31.12 BESTÅR AV:

	Antall	Pålydende	Bokført
Ordinære aksjer	100	1 000,0	100 000
Sum	100		100 000

EIERSTRUKTUR

De største aksjonærene i % pr. 31.12 var:

	Ordinære	Eierandel	Stemmeandel
Økonomene Invest AS	60	60,0	60,0
Ola Oldernes	40	40,0	40,0
Totalt antall aksjer	100	100,0	100,0

AKSJER EIET AV MEDLEMMER I STYRET OG DAGLIG LEDER:

Navn	Verv	Ordinære
Ola Oldernes	styremedlem/daglig leder	40
Totalt antall aksjer		40

Note 7 Fortsatt drift

Resultatet for 2023 viser et underskudd på kr. -739 832 etter skatt. Styrets handleplikt har inntruffet i henhold til aksjeloven § 3-5. Som nyetablert selskap har det vært jobbet mye med markedsarbeid i 2023 for å sikre fremtidige inntekter. Selskapet har hatt en presset likviditet i starten på 2024 som følge av resultatet i 2023. Det jobbes med prosjekter/planer for å få lønnsomhet i selskapet. Kostnadsreducerende tiltak er iverksatt, bl.a gjennom reduserte lønnskostnader.

Budsjett for 2024 viser at med de aktiviteter som er iverksatt vil de 2 siste kvartalene i 2024 og fremtidige år bli lønnsomme. Styret har fokusert på en tett oppfølging av markedsarbeidet og samtidig hatt kontroll på kostnadene for å sikre løpende drift.

Styret i Økonomene Trondheim AS bekrefter dermed at forutsetningen om fortsatt drift er tilstede.

UAVHENGIG REVISORS BERETNING
Til generalforsamlingen i Økonomene Trondheim AS

Uttalelse om revisjonen av årsregnskapet

Konklusjon

Vi har revidert årsregnskapet for Økonomene Trondheim AS som viser et underskudd på kr. 739 832,-. Årsregnskapet består av balanse per 31. desember 2023, resultatregnskap for regnskapsåret avsluttet per denne datoen og noter til årsregnskapet, herunder et sammendrag av viktige regnskapsprinsipper.

Etter vår mening

- oppfyller årsregnskapet gjeldende lovkrav, og
- gir årsregnskapet et rettviseende bilde av selskapets finansielle stilling per 31. desember 2023 og av dets resultater for regnskapsåret avsluttet per denne datoen i samsvar med regnskapslovens regler og god regnskapsskikk i Norge.

Grunnlag for konklusjonen

Vi har gjennomført revisjonen i samsvar med International Standards on Auditing (ISA-ene). Våre oppgaver og plikter i henhold til disse standardene er beskrevet nedenfor under Revisors oppgaver og plikter ved revisjonen av årsregnskapet. Vi er uavhengige av selskapet i samsvar med kravene i relevante lover og forskrifter i Norge og International Code of Ethics for Professional Accountants (inkludert internasjonale uavhengighetsstandarder) utstedt av International Ethics Standards Board for Accountants (IESBA-reglene), og vi har overholdt våre øvrige etiske forpliktelser i samsvar med disse kravene. Innhentet revisjonsbevis er etter vår vurdering tilstrekkelig og hensiktsmessig som grunnlag for vår konklusjon.

Ledelsens ansvar for årsregnskapet

Styret og daglig leder (ledelsen) er ansvarlig for å utarbeide årsregnskapet og for at det gir et rettviseende bilde i samsvar med regnskapslovens regler og god regnskapsskikk i Norge. Ledelsen er også ansvarlig for slik intern kontroll som den finner nødvendig for å kunne utarbeide et årsregnskap som ikke inneholder vesentlig feilinformasjon, verken som følge av misligheter eller utilsiktede feil.

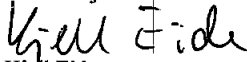
Ved utarbeidelsen av årsregnskapet må ledelsen ta standpunkt til selskapets evne til fortsatt drift og opplyse om forhold av betydning for fortsatt drift. Forutsetningen om fortsatt drift skal legges til grunn for årsregnskapet så lenge det ikke er sannsynlig at virksomheten vil bli avvirket.

Revisors oppgaver og plikter ved revisjonen av årsregnskapet

Vårt mål er å oppnå betryggende sikkerhet for at årsregnskapet som helhet ikke inneholder vesentlig feilinformasjon, verken som følge av misligheter eller utilsiktede feil, og å avgi en revisjonsberetning som inneholder vår konklusjon. Betryggende sikkerhet er en høy grad av sikkerhet, men ingen garanti for at en revisjon utført i samsvar med ISA-ene, alltid vil avdekke vesentlig feilinformasjon. Feilinformasjon kan oppstå som følge av misligheter eller utilsiktede feil. Feilinformasjon er å anse som vesentlig dersom den enkeltvis eller samlet med rimelighet kan forventes å påvirke de økonomiske beslutningene som brukerne foretar på grunnlag av årsregnskapet.

For revisor videre beskrivelse av revisors oppgaver og plikter vises det til:
<https://revisorforeningen.no/revisjonsberetninger>

TRONDHEIM, 20. juni 2024
All Revisjon AS


Kjell Eide
Statsautorisert revisor


Adresse: Mellomila 93A
Post nr: 7018 Trondheim
Web: <http://www.allrevisjon.no>


Telefon: 73 87 49 00
Mobil: 95 11 32 31

Bank: 8601.05.15647
E-post: firmapost@allrevisjon.no
Organisasjons Nr: 970 895 167



 BankID Signing
Torkel Edin
2024-06-20

 BankID Signing
Frode Stian Rognan
2024-06-20

 BankID Signing
Ola Oldernes
2024-06-21

Økonomene Trondheim AS

Org.nr. 931 155 407

Årsoppgjør 2023

Resultatregnskap
Balanse
Noter
Revisjonsberetning



RESULTATREGNSKAP

ØKONOMENE TRONDHEIM AS

DRIFTSINTEKTER OG DRIFTSKOSTNADER	Note	2023
Salgsinntekt		564 814
Sum driftsinntekter		564 814
Lønnskostnad	1	1 054 285
Avskrivning av driftsmidler og immaterielle eiendeler	2	6 900
Annen driftskostnad		220 036
Sum driftskostnader		1 281 221
Driftsresultat		-716 407
FINANSINTEKTER OG FINANSKOSTNADER		
Annen rentekostnad		23 425
Resultat av finansposter		-23 425
Resultat før skattekostnad		-739 832
Årsresultat	4	-739 832
OVERFØRINGER		
Overført til udekket tap		695 402
Overført fra annen egenkapital		44 430
Sum overføringer		-739 832



BALANSE

ØKONOMENE TRONDHEIM AS

EIENDELER	Note	2023
ANLEGGSMIDLER		
VARIGE DRIFTSMIDLER		
Driftsløsøre, inventar o.a. utstyr	2	34 550
Sum varige driftsmidler	2	34 550
Sum anleggsmidler		34 550
OMLØPSMIDLER		
FORDRINGER		
Kundefordringer		72 590
Andre kortsiktige fordringer		9 719
Sum fordringer		82 309
Bankinnskudd, kontanter o.l.	5	29 456
Sum omløpsmidler		111 765
Sum eiendeler		146 315



BALANSE

ØKONOMENE TRONDHEIM AS

EGENKAPITAL OG GJELD	Note	2023
EGENKAPITAL		
INNSKUTT EGENKAPITAL		
Aksjekapital	6	100 000
Sum innskutt egenkapital		100 000
OPPTJENT EGENKAPITAL		
Udekket tap		-695 402
Sum opptjent egenkapital		-695 402
Sum egenkapital	4	-595 402
GJELD		
AVSETNING FOR FORPLIKTELSER		
KORTSIKTIG GJELD		
Gjeld til kredittinstitusjoner		390 354
Leverandørgjeld		57 576
Skyldig offentlige avgifter		93 486
Annen kortsiktig gjeld		200 300
Sum kortsiktig gjeld		741 716
Sum gjeld		741 716
Sum egenkapital og gjeld		146 315

20.06.2024

Styret i Økonomene Trondheim AS

Torkel Edin
styreleder

Frode Stian Rognan
styremedlem

Ola Oldernes
styremedlem/daglig leder



Regnskapsprinsipper

Årsregnskapet er satt opp i samsvar med regnskapsloven og NRS 8 - God regnskapsskikk for små foretak.

SKATT

Skattekostnaden i resultatregnskapet omfatter både periodens betalbare skatt og endring i utsatt skatt. Utsatt skatt er beregnet med 22 % på grunnlag av de midlertidige forskjeller som eksisterer mellom regnskapsmessige og skattemessige verdier, samt ligningsmessig underskudd til fremføring ved utgangen av regnskapsåret. Skatteøkende og skattereduserende midlertidige forskjeller som reverserer eller kan reverseres i samme periode er utlignet og nettoført.

KLASSIFISERING OG VURDERING AV ANLEGGSMIDLER

Anleggsmidler omfatter eiendeler bestemt til varig eie og bruk. Anleggsmidler er vurdert til anskaffelseskost. Varige driftsmidler balanseføres og avskrives over driftsmidlets økonomiske levetid. Avskrivningsperioden for fast eiendom anskaffet etter 2009 er dekomponert i en del som gjelder råbygget og en del som gjelder faste tekniske installasjoner. Varige driftsmidler nedskrives til gjenvinnbart beløp ved verdifall som forventes ikke å være forbigående. Gjenvinnbart beløp er det høyeste av netto salgsverdi og verdi i bruk. Verdi i bruk er nåverdi av fremtidige kontantstrømmer knyttet til eiendelen. Nedskrivningen reverseres når grunnlaget for nedskrivningen ikke lenger er til stede.

KLASSIFISERING OG VURDERING AV OMLØPSMIDLER

Omløpsmidler og kortsiktig gjeld omfatter normalt poster som forfaller til betaling innen ett år etter balansedagen, samt poster som knytter seg til varekretsløpet. Omløpsmidler vurderes til laveste verdi av anskaffelseskost og virkelig verdi.

FORDRINGER

Kundefordringer og andre fordringer oppføres til pålydende etter fradrag for avsetning til forventet tap. Avsetning til tap gjøres på grunnlag av en individuell vurdering av de enkelte fordringene.

Note 1 Lønnskostnader og antall årsverk

LØNNSKOSTNADER

	2023	2022
Lønninger	875 640	0
Arbeidsgiveravgift	122 614	0
Pensjonskostnader	42 656	0
Andre ytelser	13 375	0
Sum	1 054 285	0

Selskapet har i 2023 sysselsatt 2 årsverk.

Note 2 Anleggsmidler

	Driftsløse, inventar ol.	Sum
+ Tilgang kjøpte driftsmidler	41 450	41 450
= Anskaffelseskost 31.12.23	41 450	41 450
Akkumulerte avskrivninger 31.12.23	6 900	6 900
= Bokført verdi 31.12.23	34 550	34 550
Årets ordinære avskrivninger	6 900	6 900



Økonomisk levetid

3 år

Note 3 Skatt

Årets skattekostnad	2023	2022
Resultatført skatt på ordinært resultat:		
Betalbar skatt	0	0
Endring i utsatt skattefordel	0	0
Skattekostnad ordinært resultat	0	0
Skattepliktig inntekt:		
Resultat før skatt	-739 832	0
Permanente forskjeller	-5 570	0
Endring i midlertidige forskjeller	-5 535	0
Skattepliktig inntekt	-750 937	0
Betalbar skatt i balansen:		
Betalbar skatt på årets resultat	0	0
Sum betalbar skatt i balansen	0	0

Skatteeffekten av midlertidige forskjeller og underskudd til fremføring som har gitt opphav til utsatt skatt og utsatte skattefordeler, spesifisert på typer av midlertidige forskjeller

	2023	2022	Endring
Varige driftsmidler	5 535	0	-5 535
Sum	5 535	0	-5 535
Akkumulert fremførbart underskudd	-750 937	0	750 937
Inngår ikke i beregningen av utsatt skatt	745 402	0	-745 402
Utsatt skattefordel / skatt (22 %)	0	0	0

I henhold til God regnskapsskikk for små foretak balanseføres ikke utsatt skattefordel.

Note 4 Egenkapital

	Aksjekapital	Overkurs	Annen	Innskutt	Udekket	Sum
			egenkapital	egenkapital	tap	egenkapital
Stiftet 21.02.2023	100 000	44 430	0	0	0	144 430
Årets resultat		-44 430			-695 402	-739 832
Pr 31.12.2023	100 000	0	0	0	-695 402	-595 402



Note 5 Bankinnskudd

Innestående midler på skattetrekkkonto (bundne midler) er på kr. 29 456.

Note 6 Aksjonærer

AKSJEKAPITALEN I ØKONOMENE TRONDHEIM AS PR. 31.12 BESTÅR AV:

	Antall	Pålydende	Bokført
Ordinære aksjer	100	1 000,0	100 000
Sum	100		100 000

EIERSTRUKTUR

De største aksjonærene i % pr. 31.12 var:

	Ordinære	Eierandel	Stemmeandel
Økonomene Invest AS	60	60,0	60,0
Ola Oldernes	40	40,0	40,0
Totalt antall aksjer	100	100,0	100,0

AKSJER EIET AV MEDLEMMER I STYRET OG DAGLIG LEDER:

Navn	Verv	Ordinære
Ola Oldernes	styremedlem/daglig leder	40
Totalt antall aksjer		40

Note 7 Fortsatt drift

Resultatet for 2023 viser et underskudd på kr. -739 832 etter skatt. Styrets handleplikt har inntruffet i henhold til aksjeloven § 3-5. Som nyetablert selskap har det vært jobbet mye med markedsarbeid i 2023 for å sikre fremtidige inntekter. Selskapet har hatt en presset likviditet i starten på 2024 som følge av resultatet i 2023. Det jobbes med prosjekter/planer for å få lønnsomhet i selskapet. Kostnadsreducerende tiltak er iverksatt, bl.a gjennom reduserte lønnskostnader.

Budsjett for 2024 viser at med de aktiviteter som er iverksatt vil de 2 siste kvartalene i 2024 og fremtidige år bli lønnsomme. Styret har fokusert på en tett oppfølging av markedsarbeidet og samtidig hatt kontroll på kostnadene for å sikre løpende drift.

Styret i Økonomene Trondheim AS bekrefter dermed at forutsetningen om fortsatt drift er tilstede.