



## ÅRSREGNSKAPET FOR REGNSKAPSÅRET 2023 - GENERELL INFORMASJON

### Enheten

Organisasjonsnummer: 988 964 050  
Organisasjonsform: Aksjeselskap  
Foretaksnavn: EDA ELEKTRO DATA AS  
Forretningsadresse: Haavard Martinsens vei 30  
0978 OSLO

### Regnskapsår

Årsregnskapets periode: 01.01.2023 - 31.12.2023

### Konsern

Mørselskap i konsern: Ja  
Konsernregnskap lagt ved: Ja

### Regnskapsregler

Regler for små foretak benyttet: Nei  
Benyttet ved utarbeidelsen av årsregnskapet til selskapet: Regnskapslovens alminnelige regler  
Benyttet ved utarbeidelsen av årsregnskapet til konsernet: Regnskapslovens alminnelige regler

### Årsregnskapet fastsatt av kompetent organ

Bekreftet av representant for selskapet: Jan Erik Skogstad  
Dato for fastsettelse av årsregnskapet: 13.06.2024

### Grunnlag for avgivelse

År 2023: Årsregnskapet er elektronisk innlevert  
År 2022: Tall er hentet fra elektronisk innlevert årsregnskap fra 2023

*Det er ikke krav til at årsregnskapet m.v. som sendes til Regnskapsregisteret er undertegnet. Kontrollen på at dette er utført ligger hos revisor/enhetens øverste organ. Sikkerheten ivaretas ved at innsender har rolle/rettighet for innsending av årsregnskapet via Altinn, og ved at det bekreftes at årsregnskapet er fastsatt av kompetent organ.*

Brønnøysundregistrene, 09.07.2025



### Resultatregnskap

Beløp i: NOK	Note	2023	2022
<b>RESULTATREGNSKAP</b>			
<b>Inntekter</b>			
Salgsinntekt	1,2	8 850 823	9 826 895
<b>Sum inntekter</b>		<b>8 850 823</b>	<b>9 826 895</b>
<b>Kostnader</b>			
Varekostnad		3 152 486	4 207 533
Lønnskostnad	3	3 454 126	3 373 344
Avskrivning på driftsmidler	4	195 094	474 134
Annen driftskostnad		3 089 669	2 788 636
<b>Sum kostnader</b>		<b>9 891 375</b>	<b>10 843 647</b>
<b>Driftsresultat</b>		<b>-1 040 552</b>	<b>-1 016 752</b>
<b>Finansinntekter og finanskostnader</b>			
Inntekt på investering i datterselskap		12 819 999	10 044 502
Annen renteinntekt		1 649 535	411 704
Annen finansinntekt		40 699	39 811
<b>Sum finansinntekter</b>		<b>14 510 233</b>	<b>10 496 017</b>
Annen rentekostnad		1 524 701	366 283
Annen finanskostnad		18 765	0
<b>Sum finanskostnader</b>		<b>1 543 466</b>	<b>366 283</b>
<b>Netto finans</b>		<b>12 966 767</b>	<b>10 129 734</b>
<b>Ordinært resultat før skattekostnad</b>		<b>11 926 215</b>	<b>9 112 982</b>
Skattekostnad på resultat	5	-112 022	-143 705
<b>Ordinært resultat etter skattekostnad</b>		<b>12 038 237</b>	<b>9 256 687</b>
<b>Årsresultat</b>	6	<b>12 038 237</b>	<b>9 256 687</b>
<b>Overføringer og disponeringer</b>			
Ordinært utbytte		12 000 000	9 000 000
Avsatt til annen egenkapital		38 237	
<b>Sum overføringer og disponeringer</b>		<b>12 038 237</b>	<b>9 000 000</b>



## Resultatregnskap

<b>Beløp i: NOK</b>	<b>Note</b>	<b>2023</b>	<b>2022</b>
---------------------	-------------	-------------	-------------

---



## Balanse

Beløp i: NOK	Note	2023	2022
<b>BALANSE - EIENDELER</b>			
<b>Anleggsmidler</b>			
<b>Immaterielle eiendeler</b>			
Utsatt skattefordel	5	265 095	153 074
<b>Sum immaterielle eiendeler</b>		<b>265 095</b>	<b>153 074</b>
<b>Varige driftsmidler</b>			
Driftsløsøre, inventar o.a. utstyr	4	556 559	325 105
<b>Sum varige driftsmidler</b>		<b>556 559</b>	<b>325 105</b>
<b>Finansielle anleggsmidler</b>			
Investering i datterselskap	2	14 506 856	14 506 856
<b>Sum finansielle anleggsmidler</b>		<b>14 506 856</b>	<b>14 506 856</b>
<b>Sum anleggsmidler</b>		<b>15 328 510</b>	<b>14 985 035</b>
<b>Omløpsmidler</b>			
<b>Varer</b>			
<b>Fordringer</b>			
Kundefordringer	2	1 196 471	1 599 312
Andre kortsiktige fordringer	2	13 135 696	9 577 755
<b>Sum fordringer</b>		<b>14 332 167</b>	<b>11 177 067</b>
<b>Bankinnskudd, kontanter og lignende</b>			
Bankinnskudd, kontanter o.l.	7	4 890 954	5 509 757
<b>Sum bankinnskudd, kontanter og lignende</b>		<b>4 890 954</b>	<b>5 509 757</b>
<b>Sum omløpsmidler</b>		<b>19 223 121</b>	<b>16 686 824</b>
<b>SUM EIENDELER</b>		<b>34 551 631</b>	<b>31 671 859</b>

## BALANSE - EGENKAPITAL OG GJELD

### Egenkapital



### Balanse

Beløp i: NOK	Note	2023	2022
<b>Innskutt egenkapital</b>			
Aksjekapital	8	2 900 000	2 900 000
Overkurs		4 232 500	4 232 500
<b>Sum innskutt egenkapital</b>		<b>7 132 500</b>	<b>7 132 500</b>
<b>Opptjent egenkapital</b>			
Annen egenkapital		14 124 556	14 086 320
<b>Sum opptjent egenkapital</b>		<b>14 124 556</b>	<b>14 086 320</b>
<b>Sum egenkapital</b>	6	<b>21 257 056</b>	<b>21 218 820</b>
<b>Sum langsiktig gjeld</b>		<b>0</b>	<b>0</b>
<b>Kortsiktig gjeld</b>			
Leverandørgjeld	2	590 335	740 764
Skyldig offentlige avgifter		442 860	458 376
Utbytte		12 000 000	9 000 000
Annen kortsiktig gjeld	2	261 380	253 899
<b>Sum kortsiktig gjeld</b>		<b>13 294 575</b>	<b>10 453 039</b>
<b>Sum gjeld</b>		<b>13 294 575</b>	<b>10 453 039</b>
<b>SUM EGENKAPITAL OG GJELD</b>		<b>34 551 631</b>	<b>31 671 859</b>



## Konsernets resultatregnskap

Beløp i: NOK	Note	2023	2022
<b>RESULTATREGNSKAP</b>			
<b>Inntekter</b>			
Salgsinntekter	1,2	293 121 235	271 641 972
Annen driftsinntekt		87 134	0
<b>Sum inntekter</b>		<b>293 208 369</b>	<b>271 641 972</b>
<b>Kostnader</b>			
Varekostnad		97 914 845	95 470 844
Lønnskostnader m.m.	3	141 882 922	129 391 337
Avskrivning på driftsmidler og immaterielle eiendeler	4	653 041	908 471
Annen driftskostnad	5	32 023 533	28 103 283
<b>Sum kostnader</b>		<b>272 474 341</b>	<b>253 873 935</b>
<b>Driftsresultat</b>		<b>20 734 028</b>	<b>17 768 037</b>
<b>Finansinntekter og finanskostnader</b>			
Annen renteinntekt		2 794 341	739 331
nen finansinntekt		334 510	318 950
<b>Sum finansinntekter</b>		<b>3 128 851</b>	<b>1 058 281</b>
Annen rentekostnad		1 539 890	395 160
Annen finanskostnad		28 802	108 338
<b>Sum finanskostnader</b>		<b>1 568 692</b>	<b>503 498</b>
<b>Netto finans</b>		<b>1 560 159</b>	<b>554 783</b>
<b>Ordinært resultat før skattekostnad</b>		<b>22 294 187</b>	<b>18 322 820</b>
Skattekostnad på ordinært resultat	6	5 079 328	4 188 592
<b>Ordinært resultat etter skattekostnad</b>		<b>17 214 859</b>	<b>14 134 228</b>
<b>Årsresultat</b>		<b>17 214 859</b>	<b>14 134 228</b>
Minoritetsinteresser		5 100 758	4 282 181
<b>Årsresultat etter minoritetsinteresser</b>		<b>12 114 101</b>	<b>9 852 047</b>
<b>Overføringer og disponeringer</b>			



## Konsernets resultatregnskap

<b>Beløp i: NOK</b>	<b>Note</b>	<b>2023</b>	<b>2022</b>
Ordinært utbytte		12 000 000	9 000 000
Annen egenkapital		114 101	852 047
<b>Sum overføringer og disponeringer</b>		<b>12 114 101</b>	<b>9 852 047</b>



### Konsernets balanse

Beløp i: NOK	Note	2023	2022
<b>BALANSE - EIENDELER</b>			
<b>Anleggsmidler</b>			
<b>Immaterielle eiendeler</b>			
Utsatt skattefordel	6	734 301	610 934
<b>Sum immaterielle eiendeler</b>		<b>734 301</b>	<b>610 934</b>
<b>Varige driftsmidler</b>			
Driftsløsøre, inventar, o.a. utstyr	4,13	1 594 410	1 592 516
<b>Sum varige driftsmidler</b>		<b>1 594 410</b>	<b>1 592 516</b>
<b>Sum anleggsmidler</b>		<b>2 328 711</b>	<b>2 203 450</b>
<b>Omløpsmidler</b>			
<b>Varer</b>			
Lager av varer	7,13	7 362 946	6 334 569
<b>Sum varer</b>		<b>7 362 946</b>	<b>6 334 569</b>
<b>Fordringer</b>			
Kundefordringer	13	68 177 669	44 367 643
Andre fordringer		2 853 390	652 112
<b>Sum fordringer</b>		<b>71 031 059</b>	<b>45 019 755</b>
<b>Bankinnskudd, kontanter og lignende</b>			
Bankinnskudd, kontanter og lignende	8,9	44 429 973	55 150 663
<b>Sum bankinnskudd, kontanter og lignende</b>		<b>44 429 973</b>	<b>55 150 663</b>
<b>Sum omløpsmidler</b>		<b>122 823 978</b>	<b>106 504 987</b>
<b>SUM EIENDELER</b>		<b>125 152 689</b>	<b>108 708 437</b>
<b>BALANSE - EGENKAPITAL OG GJELD</b>			
<b>Egenkapital</b>			
<b>Innskutt egenkapital</b>			
Aksjekapital	10	2 900 000	2 900 000



## Konsernets balanse

<b>Beløp i: NOK</b>	<b>Note</b>	<b>2023</b>	<b>2022</b>
Overkurs		4 232 500	4 232 500
Annen innskutt egenkapital		1 867 500	1 867 500
<b>Sum innskutt egenkapital</b>		<b>9 000 000</b>	<b>9 000 000</b>
<b>Opptjent egenkapital</b>			
Annen egenkapital		19 297 970	19 183 869
Minoritetsinteresser		8 466 383	8 445 625
<b>Sum opptjent egenkapital</b>		<b>27 764 353</b>	<b>27 629 494</b>
<b>Sum egenkapital</b>		<b>36 764 353</b>	<b>36 629 494</b>
<b>Gjeld</b>			
<b>Langsiktig gjeld</b>			
Andre avsetninger for forpliktelser	12	1 750 000	1 750 000
<b>Sum avsetninger for forpliktelser</b>		<b>1 750 000</b>	<b>1 750 000</b>
<b>Annen langsiktig gjeld</b>			
<b>Sum langsiktig gjeld</b>		<b>1 750 000</b>	<b>1 750 000</b>
<b>Kortsiktig gjeld</b>			
Leverandørgjeld		17 071 366	13 780 244
Betalbar skatt	6	5 202 695	3 837 094
Skyldige offentlige avgifter		19 938 747	18 562 845
Utbytte		19 117 501	12 972 850
Forskudd fra kunder		9 768 662	7 866 225
Annen kortsiktig gjeld		15 539 365	13 309 685
<b>Sum kortsiktig gjeld</b>		<b>86 638 336</b>	<b>70 328 943</b>
<b>Sum gjeld</b>		<b>88 388 336</b>	<b>72 078 943</b>
<b>SUM EGENKAPITAL OG GJELD</b>		<b>125 152 689</b>	<b>108 708 437</b>



UAVHENGIG REVISORS BERETNING  
Til generalforsamlingen i EDA Elektro Data AS

Erfa Revisjon Follo AS  
Sætreskogveien 4  
1415 Oppegård  
Tlf 957 85 000 Fax 66 80 68 56

Organisasjonsnr. NO 914 144 809 MVA  
Registrert i Foretaksregisteret  
Medlem av Den Norske Revisorforening

## *Konklusjon*

Vi har revidert årsregnskapet for EDA Elektro Data AS som består av:

- Selskapsregnskapet som viser et overskudd på kr 12 038 237 og består av balanse per 31. desember 2023, resultatregnskap, og oppstilling over endringer i egenkapital og kontantstrømoppstilling, for regnskapsåret avsluttet per denne datoen og noter til årsregnskapet, herunder et sammendrag av viktige regnskapsprinsipper, og
- konsernregnskapet som viser et overskudd på kr 17 214 859 og består av balanse per 31. desember 2023, resultatregnskap, og oppstilling over endringer i egenkapital og kontantstrømoppstilling, for regnskapsåret avsluttet per denne datoen og noter til årsregnskapet, herunder et sammendrag av viktige regnskapsprinsipper.

Etter vår mening

- oppfyller årsregnskapet gjeldende lovkrav, og
- gir selskapsregnskapet et rettviseende bilde av selskapets finansielle stilling per 31. desember 2023 og av dets resultater og kontantstrømmer for regnskapsåret som ble avsluttet per denne datoen i samsvar med regnskapslovens regler og god regnskapsskikk i Norge, og
- gir konsernregnskapet et rettviseende bilde av konsernets finansielle stillingen til per 31. desember 2023 og av dets resultater og kontantstrømmer for regnskapsåret avsluttet per denne dato i samsvar med regnskapslovens regler og god regnskapsskikk i Norge.

## *Grunnlag for konklusjonen*

Vi har gjennomført revisjonen i samsvar med International Standards on Auditing (ISA-ene). Våre oppgaver og plikter i henhold til disse standardene er beskrevet nedenfor under Revisors oppgaver og plikter ved revisjonen av årsregnskapet. Vi er uavhengige av selskapet i samsvar med kravene i relevante lover og forskrifter i Norge og International Code of Ethics for Professional Accountants (inkludert internasjonale uavhengighetsstandarder) utstedt av International Ethics Standards Board for Accountants (IESBA-reglene), og vi har overholdt våre øvrige etiske forpliktelser i samsvar med disse kravene. Innhentet revisjonsbevis er etter vår vurdering tilstrekkelig og hensiktsmessig som grunnlag for vår konklusjon.

## *Øvrig informasjon*

Styret og daglig leder (ledelsen) er ansvarlige for informasjonen i årsberetningen. Vår konklusjon om årsregnskapet ovenfor dekker ikke informasjonen i årsberetningen.

I forbindelse med revisjonen av årsregnskapet er det vår oppgave å lese årsberetningen. Formålet er å vurdere hvorvidt det foreligger vesentlig inkonsistens mellom årsberetningen, og årsregnskapet og den kunnskap vi har opparbeidet oss under revisjonen av årsregnskapet, eller hvorvidt informasjon i årsberetningen ellers fremstår som vesentlig feil. Vi har plikt til å



rapportere dersom årsberetningen fremstår som vesentlig feil. Vi har ingenting å rapportere i så henseende.

Basert på kunnskapen vi har opparbeidet oss i revisjonen, mener vi at årsberetningen er konsistent med årsregnskapet og inneholder de opplysninger som skal gis i henhold til gjeldene lovkrav.

### *Ledelsens ansvar for årsregnskapet*

Ledelsen er ansvarlig for å utarbeide årsregnskapet og for at det gir et rettviseende bilde i samsvar med regnskapslovens regler og god regnskapsskikk i Norge. Ledelsen er også ansvarlig for slik intern kontroll som den finner nødvendig for å kunne utarbeide et årsregnskap som ikke inneholder vesentlig feilinformasjon, verken som følge av misligheter eller utilsiktede feil.

Ved utarbeidelsen av årsregnskapet må ledelsen ta standpunkt til selskapets evne til fortsatt drift og opplyse om forhold av betydning for fortsatt drift. Forutsetningen om fortsatt drift skal legges til grunn for årsregnskapet så lenge det ikke er sannsynlig at virksomheten vil bli avvirket.

### *Revisors oppgaver og plikter ved revisjonen av årsregnskapet*

Vårt mål er å oppnå betryggende sikkerhet for at årsregnskapet som helhet ikke inneholder vesentlig feilinformasjon, verken som følge av misligheter eller utilsiktede feil, og å avgi en revisjonsberetning som inneholder vår konklusjon. Betryggende sikkerhet er en høy grad av sikkerhet, men ingen garanti for at en revisjon utført i samsvar med ISA-ene, alltid vil avdekke vesentlig feilinformasjon. Feilinformasjon kan oppstå som følge av misligheter eller utilsiktede feil. Feilinformasjon er å anse som vesentlig dersom den enkeltvis eller samlet med rimelighet kan forventes å påvirke de økonomiske beslutningene som brukerne foretar på grunnlag av årsregnskapet.

For revisors oppgaver og plikter se: <https://revisorforeningen.no/om-revisjon/revisjonsberetning-revisors-oppgaver-og-plikter/>

Oppegård, 13. juni 2024

**Erfa Revisjon Follo AS**

Kjell Tronrud  
Statsautorisert revisor



**EDA ELEKTRO DATA AS**  
**REGNSKAPSÅRET 2023**

**INNHOLD:**

Årsregnskap  
Resultatregnskap  
Balanse  
Noter  
Kontantstrømanalyse

Konsernregnskap  
Resultatregnskap  
Balanse  
Noter  
Kontantstrømanalyse

Styrets årsberetning

Revisors beretning

**Eda Elektro Data AS****Resultatregnskap**

<b>Driftsinntekter og driftskostnader</b>	<b>Note</b>	<b>2023</b>	<b>2022</b>
Salgsinntekt	1, 2	8 850 823	9 826 895
Sum driftsinntekter		<u>8 850 823</u>	<u>9 826 895</u>
Varekostnad		3 152 486	4 207 533
Lønnskostnad	3	3 454 126	3 373 344
Avskrivning på driftsmidler	4	195 094	474 134
Annen driftskostnad		3 089 669	2 788 636
Sum driftskostnader		<u>9 891 375</u>	<u>10 843 647</u>
Driftsresultat		<u>-1 040 552</u>	<u>-1 016 752</u>
<b>Finansinntekter og finanskostnader</b>			
Inntekt på investering i datterselskap		12 819 999	10 044 502
Annen renteinntekt		1 649 535	411 704
Annen finansinntekt		40 699	39 810
Annen rentekostnad		1 524 701	366 283
Annen finanskostnad		18 765	0
Resultat av finansposter		<u>12 966 767</u>	<u>10 129 734</u>
Resultat før skattekostnad		11 926 216	9 112 982
Skattekostnad på resultat	5	-112 021	-143 705
Resultat		<u>12 038 237</u>	<u>9 256 687</u>
Årsresultat	6	<u>12 038 237</u>	<u>9 256 687</u>
<b>Overføringer</b>			
Avsatt til utbytte		12 000 000	9 000 000
Avsatt til annen egenkapital		38 237	256 687
Sum overføringer		<u>12 038 237</u>	<u>9 256 687</u>



## Eda Elektro Data AS

### Balanse

Eiendeler	Note	2023	2022
<b>Anleggsmidler</b>			
<b>Immaterielle eiendeler</b>			
Utsatt skattefordel	5	265 095	153 074
Sum immaterielle eiendeler		<u>265 095</u>	<u>153 074</u>
<b>Varige driftsmidler</b>			
Driftsløsøre, inventar o.a. utstyr	4	556 558	325 104
Sum varige driftsmidler	4	<u>556 558</u>	<u>325 104</u>
<b>Finansielle driftsmidler</b>			
Investeringer i datterselskap	2	14 506 856	14 506 856
Sum finansielle anleggsmidler		<u>14 506 856</u>	<u>14 506 856</u>
Sum anleggsmidler		<u>15 328 510</u>	<u>14 985 035</u>
<b>Omløpsmidler</b>			
<b>Fordringer</b>			
Kundefordringer	2	1 196 471	1 599 312
Andre kortsiktige fordringer	2	13 135 696	9 577 755
Sum fordringer		<u>14 332 167</u>	<u>11 177 067</u>
Bankinnskudd, kontanter o.l.	7	4 890 954	5 509 757
Sum omløpsmidler		<u>19 223 121</u>	<u>16 686 824</u>
Sum eiendeler		<u>34 551 631</u>	<u>31 671 859</u>



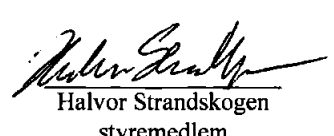
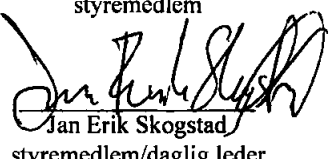

**Eda Elektro Data AS**

## Balanse

Egenkapital og gjeld	Note	2023	2022
<b>Innskutt egenkapital</b>			
Aksjekapital	8	2 900 000	2 900 000
Overkurs		4 232 500	4 232 500
Sum innskutt egenkapital		<u>7 132 500</u>	<u>7 132 500</u>
<b>Opptjent egenkapital</b>			
Annen egenkapital		14 124 556	14 086 320
Sum opptjent egenkapital		<u>14 124 556</u>	<u>14 086 320</u>
Sum egenkapital	6	<u>21 257 056</u>	<u>21 218 820</u>
<b>Gjeld</b>			
<b>Kortsiktig gjeld</b>			
Leverandørgjeld	2	590 335	740 764
Skyldig offentlige avgifter		442 860	458 376
Utbytte		12 000 000	9 000 000
Annen kortsiktig gjeld	2	261 379	253 899
Sum kortsiktig gjeld		<u>13 294 574</u>	<u>10 453 039</u>
Sum gjeld		<u>13 294 574</u>	<u>10 453 039</u>
Sum egenkapital og gjeld		<u>34 551 631</u>	<u>31 671 859</u>

Oslo, 13.06.2024

Styret i Eda Elektro Data AS

  
Tor Gunnar Fjerdingby  
styreleder  
Arne Jan Gjørven  
styremedlem  
Marit Ringstad  
styremedlem  
Halvor Strandskogen  
styremedlem  
Jan Erik Skogstad  
styremedlem/daglig leder  
Haider Ali  
styremedlem



## EDA Elektro Data AS

### Noter

#### Note 1 Regnskapsprinsipper og virkning av prinsippendringer

Årsregnskapet er satt opp i samsvar med regnskapsloven. Det er utarbeidet etter norske regnskapsstandarder.

#### Driftsinntekter og kostnader

Inntektsføring skjer etter opptjeningsprinsippet som normalt vil være leveringstidspunktet for varer og tjenester. Kostnader medtas etter sammenstillingsprinsippet, dvs. at kostnader medtas i samme periode som tilhørende inntekter inntektsføres.

#### Hovedregel for vurdering og klassifisering av eiendeler og gjeld

Eiendeler bestemt til varig eie eller bruk er klassifisert som anleggsmidler. Andre eiendeler er klassifisert som omløpsmidler. Fordringer som skal tilbakebetales innen et år er uansett klassifisert som omløpsmidler. Ved klassifisering av kortsiktig og langsiktig gjeld er analoge kriterier lagt til grunn.

Anleggsmidler vurderes til anskaffelseskost, men nedskrives til virkelig verdi når verdifallet forventes ikke å være forbigående. Anleggsmidler med begrenset økonomisk levetid avskrives planmessig. Langsiktig gjeld balanseføres til nominelt mottatt beløp på etableringstidspunktet.

Omløpsmidler vurderes til laveste av anskaffelseskost og virkelig verdi. Kortsiktig gjeld balanseføres til nominelt mottatt beløp på etableringstidspunktet.

Enkelte poster er vurdert etter andre regler. Postene det gjelder vil være blant de postene som omhandles nedenfor.

#### Immaterielle eiendeler

Utgifter til immaterielle eiendeler, herunder utgifter til forskning og utvikling, er balanseført i utstrekning kriteriene for balanseføring er oppfylt.

#### Varige driftsmidler

Varige driftsmidler avskrives over forventet økonomisk levetid. Avskrivningene er som hovedregel fordelt lineært over antatt økonomisk levetid.

#### Fordringer

Kundefordringer og andre fordringer oppføres til pålydende etter fradrag for avsetning til forventet tap. Avsetning til tap gjøres på grunnlag av en individuell vurdering av de enkelte fordringene. I tillegg gjøres det for øvrige kundefordringer en uspesifisert avsetning for å dekke antatt tap.

#### Skatt

Skattekostnaden i resultatregnskapet omfatter både periodens betalbare skatt og endring i utsatt skatt. Utsatt skatt er beregnet med 22% på grunnlag av de midlertidige forskjeller som eksisterer mellom regnskapsmessige og skattemessige verdier, samt ligningsmessig underskudd til fremføring ved utgangen av regnskapsåret. Skatteøkende og skattereduserende midlertidige forskjeller som reverserer eller kan reversere i samme periode er utlignet og nettoført. Utsatt skatt på merverdier i forbindelse med oppkjøp av datterselskap blir ikke utlignet.



## EDA Elektro Data AS

### Noter

#### Note 2 Konsern, tilknyttet selskap m.v.

EDA Elektro Data AS har eierandeler i følgende selskaper:	Forretningskontor	Eierandel/stemmerett	Selskapets egenkapital 100%	Selskapets resultat 100%
EDA Elektro Data Oslo AS	Oslo	81,5 %	11 688 328	2 571 522
EDA Elektro Data Romerike AS	Skedsmo	70,0 %	18 330 857	15 425 101

#### Ovennevnte selskapers andel av:

	2023	2022
Kundefordringer	517 228	548 254
Andre kortsiktige fordringer	12 819 999	9 277 150
Gjeld	0	0
Leverandørgjeld	94 904	39 358

Det er ikke stilt garantier eller andre sikkerhetsstillelser til fordel for noen av selskapene.

#### Salg/kjøp i regnskapsåret

	2023	2022
Kjøp installasjonstjenester	290 062	419 843
Salg konsernadministrative tjenester	4 950 000	4 680 000
Salg installasjonstjenester	102 374	377 791

#### Note 3 Lønnskostnader, antall ansatte, godtgjørelser, lån til ansatte m.m.

Lønnskostnader	2023	2022
Lønninger	2 788 592	2 716 434
Arbeidsgiveravgift	448 124	404 303
Pensjonskostnader	98 133	100 298
Andre ytelser	119 277	152 309
<b>Sum</b>	<b>3 454 126</b>	<b>3 373 344</b>

Gjennomsnittlig antall årsverk: 3 3

Det er ikke utbetalt lønn eller godtgjørelse til styret.

#### Pensjonsforpliktelser / forsikring

Pensjonsforpliktelsene for samtlige ansatte er dekket ved en kollektiv pensjonsforsikring etter lov om obligatorisk tjenestepensjon. Forpliktelsen er ikke balanseført, og den årlige pensjonspremien anses som pensjonskostnad.

#### Revisor

Kostnadsført revisjonshonorar utgjør kr 78 600.

**EDA Elektro Data AS**

## Noter

**Note 4 Anleggsmidler**

	<b>Driftsløsøre, inventar ol.</b>	<b>Sum</b>
Anskaffelseskost pr. 01.01.23	4 234 597	4 234 597
+ Tilgang kjøpte driftsmidler	426 548	426 548
<b>= Anskaffelseskost 31.12.23</b>	<b>4 661 145</b>	<b>4 661 145</b>
Akkumulerte avskrivninger 31.12.23	4 104 587	4 104 587
<b>= Bokført verdi 31.12.23</b>	<b>556 558</b>	<b>556 558</b>
Årets ordinære avskrivninger	195 094	195 094
Økonomisk levetid	3-10 år	

**Note 5 Skatt**

<b>Årets skattekostnad</b>	<b>2023</b>	<b>2022</b>
Resultatført skatt på ordinært resultat:		
Betalbar skatt	0	0
Endring i utsatt skattefordel	-112 021	-143 705
<b>Skattekostnad ordinært resultat</b>	<b>-112 021</b>	<b>-143 705</b>
Skattepliktig inntekt:		
Resultat før skatt	11 926 216	9 112 982
Permanente forskjeller	-12 541 685	-9 781 942
Endring i midlertidige forskjeller	-4 619	174 414
<b>Skattepliktig inntekt</b>	<b>-620 088</b>	<b>-494 546</b>
Betalbar skatt i balansen:		
Betalbar skatt på årets resultat	0	0
<b>Sum betalbar skatt i balansen</b>	<b>0</b>	<b>0</b>
Beregning av effektiv skattesats		
Resultat før skatt	11 926 216	9 112 982
Beregnet skatt av resultat før skatt	2 623 767	2 004 856
Skatteeffekt av permanente forskjeller	-2 759 171	-2 152 027
<b>Sum</b>	<b>-135 403</b>	<b>-147 171</b>
Effektiv skattesats	-1,1 %	-1,6 %

Skatteeffekten av midlertidige forskjeller og underskudd til fremføring som har gitt opphav til utsatt skatt og utsatte skattefordeler, spesifisert på typer av midlertidige forskjeller

	<b>2023</b>	<b>2022</b>	<b>Endring</b>
Varige driftsmidler	109 760	105 140	-4 619
<b>Sum</b>	<b>109 760</b>	<b>105 140</b>	<b>-4 619</b>

**EDA Elektro Data AS**

## Noter

Inntektsført avsatt utbytte	384 600	278 315	-106 285
Akkumulert fremførbart underskudd	-1 699 335	-1 079 247	620 088
<b>Grunnlag for utsatt skattefordel</b>	<b>-1 204 975</b>	<b>-695 792</b>	<b>509 184</b>
<b>Utsatt skattefordel (22 %)</b>	<b>-265 095</b>	<b>-153 074</b>	<b>112 020</b>

**Note 6 Egenkapital**

	Aksje- kapital	Overkurs	Annen egenkapital	SUM
Pr. 31.12.2022	2 900 000	4 232 500	14 086 320	21 218 820
Årets resultat			12 038 237	12 038 237
Avsatt utbytte			-12 000 000	-12 000 000
Pr. 31.12.2023	2 900 000	4 232 500	14 124 556	21 257 056

**Note 7 Bundne midler**

I posten inngår bundne bankinnskudd med kr 150 697.

**Note 8 Aksjonærer**

Aksjekapitalen i Eda Elektro Data AS pr. 31.12 består av:

	Antall	Pålydende	Bokført
Ordinære aksjer	100 000	29,0	2 900 000
<b>Sum</b>	<b>100 000</b>		<b>2 900 000</b>

**Eierstruktur**

De største aksjonærene i % pr. 31.12 var:

	Ordinære	Eierandel	Stemmeandel
Fjetor AS	33 500	33,5	33,5
Skogstad Konsult AS	13 512	13,5	13,5
Teknisk Konsult AS	10 512	10,5	10,5
Marit Ringstad Konsult AS	9 500	9,5	9,5
Halvor Strandskogen	7 500	7,5	7,5
Tom Ricard Herdal	4 500	4,5	4,5
Monica Broen	4 000	4,0	4,0
Kjetil Pedersen	3 500	3,5	3,5
Jimborch AS	3 000	3,0	3,0
Stein Erik Hagberg	2 726	2,7	2,7
Fjeller Invest AS	1 250	1,3	1,3
Ha Konsult AS	1 250	1,3	1,3
Laf Konsult AS	1 250	1,3	1,3



## EDA Elektro Data AS

### Noter

Arne C. Aasbø	1 000	1,0	1,0
Atle Buen	1 000	1,0	1,0
Kenneth Våge	1 000	1,0	1,0
Svensden Konsult AS	1 000	1,0	1,0
<b>Totalt antall aksjer</b>	<b>100 000</b>	<b>100,0</b>	<b>100,0</b>

### Aksjer eiet av medlemmer i styret og daglig leder:

Navn	Verv	Ordinære
Halvor Strandskogen	styremedlem	7 500
<b>Totalt antall aksjer</b>		<b>7 500</b>



## EDA Elektro Data AS

### Kontantstrømanalyse

	2023 (tall i hele tusen)	2022 (tall i hele tusen)
<b>Kontantstrøm fra driften</b>		
Innbetalinger fra driften	9 254	9 517
Utbetalinger fra driften	-9 849	-10 366
Finansielle inn- og utbetalinger	9 428	8 945
Betalte skatter	0	0
Netto kontantstrøm fra driften	<u>8 832</u>	<u>8 096</u>
<b>Kontantstrøm fra investeringsaktiviteter</b>		
Kjøp av varige driftsmidler	-427	-65
Salg av varige driftsmidler	0	850
Netto kontantstrøm fra investeringsaktiviteter	<u>-427</u>	<u>785</u>
<b>Kontantstrøm fra finansieringsaktiviteter</b>		
Kortsiktig finansiering:		
Endring kortsiktig gjeld	-24	-138
Langsiktig finansiering:		
Opptak langsiktig gjeld		
Nedbetaling langsiktig gjeld		
Egenkapital:		
Betalt utbytte	-9 000	-8 000
Netto kontantstrøm fra finansieringsaktiviteter	<u>-9 024</u>	<u>-8 138</u>
Sum netto økning/reduksjon i likvider	-619	743
Likvider 1.1	5 510	4 767
Likvider 31.12	<u>4 891</u>	<u>5 510</u>

**EDA Elektro Data AS****Resultatregnskap konsern**

<b>Driftsinntekter og driftskostnader</b>	<b>Note</b>	<b>2023</b>	<b>2022</b>
Salgsinntekter	1,2	293 121 235	271 641 972
Annen driftsinntekt		87 134	0
Sum driftsinntekter		<u>293 208 369</u>	<u>271 641 972</u>
Varekostnad		97 914 845	95 470 844
Lønnskostnader m.m.	3	141 882 922	129 391 337
Avskrivning på driftsmidler og immaterielle eiendeler	4	653 041	908 471
Annen driftskostnad	5	32 023 533	28 103 283
Sum driftskostnader		<u>272 474 341</u>	<u>253 873 935</u>
Driftsresultat		<u>20 734 028</u>	<u>17 768 037</u>
<b>Finansinntekter og finanskostnader</b>			
Renteinntekt		2 794 341	739 331
Annen finansinntekt		334 510	318 950
Rentekostnad		1 539 890	395 160
Annen finanskostnad		28 802	108 338
Resultat av finansposter		<u>1 560 159</u>	<u>554 783</u>
Resultat før skattekostnad		<u>22 294 187</u>	<u>18 322 820</u>
Skattekostnad på ordinært resultat	6	5 079 328	4 188 592
Ordinært resultat		<u>17 214 859</u>	<u>14 134 228</u>
<b>Årsresultat</b>		<u>17 214 859</u>	<u>14 134 228</u>
Minoritetsinteresser		<u>-5 100 758</u>	<u>-4 282 181</u>
<b>Årsresultat etter minoritetsinteresser</b>		<u>12 114 101</u>	<u>9 852 047</u>
<b>Overføringer</b>			
Avsatt til utbytte		12 000 000	9 000 000
Annen egenkapital		114 101	852 047
<b>Sum overføringer</b>		<u>12 114 101</u>	<u>9 852 047</u>



## EDA Elektro Data AS

### Balanse konsern


Eiendeler	Note	2023	2022
<b>Anleggsmidler</b>			
<b>Immaterielle eiendeler</b>			
Utsatt skattefordel	6	734 301	610 934
Sum immaterielle eiendeler		<u>734 301</u>	<u>610 934</u>
<b>Varige driftsmidler</b>			
Driftsløsøre, inventar, o.a. utstyr	4,13	1 594 410	1 592 516
Sum varige driftsmidler		<u>1 594 410</u>	<u>1 592 516</u>
Sum anleggsmidler		<u>2 328 711</u>	<u>2 203 450</u>
<b>Omløpsmidler</b>			
Lager av varer	7,13	7 362 946	6 334 569
<b>Fordringer</b>			
Kundefordringer	13	68 177 669	44 367 643
Andre fordringer		2 853 390	652 112
Sum fordringer		<u>71 031 059</u>	<u>45 019 755</u>
Bankinnskudd, kontanter og lignende	8,9	44 429 973	55 150 663
Sum omløpsmidler		<u>122 823 978</u>	<u>106 504 987</u>
<b>Sum eiendeler</b>		<u>125 152 689</u>	<u>108 708 437</u>

**EDA Elektro Data AS****Balanse konsern**

<b>Egenkapital og gjeld</b>	<b>Note</b>	<b>2023</b>	<b>2022</b>
<b>Innskutt egenkapital</b>			
Aksjekapital	10	2 900 000	2 900 000
Overkurs		4 232 500	4 232 500
Annen innskutt egenkapital		1 867 500	1 867 500
Sum innskutt egenkapital		<u>9 000 000</u>	<u>9 000 000</u>
<b>Opptjent egenkapital</b>			
Annen egenkapital		19 297 970	19 183 869
Minoritetsinteresser		8 466 383	8 445 625
Sum opptjent egenkapital		<u>27 764 353</u>	<u>27 629 494</u>
Sum egenkapital	11	<u>36 764 353</u>	<u>36 629 494</u>
<b>Gjeld</b>			
<b>Avsetning for forpliktelser</b>			
Andre avsetninger for forpliktelser	12	1 750 000	1 750 000
Sum avsetning for forpliktelser		<u>1 750 000</u>	<u>1 750 000</u>
<b>Kortsiktig gjeld</b>			
Leverandørgjeld		17 071 366	13 780 244
Forskudd fra kunder		9 768 662	7 866 225
Betalbar skatt	6	5 202 695	3 837 094
Skyldige offentlige avgifter		19 938 747	18 562 845
Utbytte		19 117 501	12 972 850
Annen kortsiktig gjeld		15 539 365	13 309 685
Sum kortsiktig gjeld		<u>86 638 336</u>	<u>70 328 943</u>
Sum gjeld		<u>88 388 336</u>	<u>72 078 943</u>
<b>Sum gjeld og egenkapital</b>		<u>125 152 689</u>	<u>108 708 437</u>


  
Arne Jan Gjørven  
Styremedlem

  
Halvor Strandskogen  
Styremedlem

  
Tor G. Fjordingby  
Styrets leder

  
Marit Rignstad  
Styremedlem

  
Jan Erik Skogstad  
Styremedlem/daglig leder

  
Haider Ali  
Styremedlem



## EDA Elektro Data AS konsern

### Noter

#### Note 1 Regnskapsprinsipper og virkning av prinsippendringer

Årsregnskapet er utarbeidet i overensstemmelse med regnskapsloven og god regnskapsskikk.

Eiendeler og gjeld knyttet til virksomhetens varekretsløp er klassifisert som omløpsmidler og kortsiktig gjeld. Andre fordringer og annen kortsiktig gjeld er klassifisert som kortsiktige poster i den grad de forfaller innen et år etter tidspunktet for regnskapsavslutningen. Øvrige eiendeler og gjeld er klassifisert som henholdsvis anleggsmidler og langsiktig gjeld.

Kortsiktige og langsiktige pengeposter i utenlandsk valuta er omregnet etter balansedagens kurs. Ingen av postene er sikret ved terminkontrakter.

Kundefordringer og andre fordringer er oppført i balansen til pålydende med fradrag for påregnelig tap. Avsetning for tap gjøres på grunnlag av en individuell vurdering av de enkelte fordringene. I tillegg gjøres det for øvrige kundefordringer en uspesifisert avsetning for å dekke antatt tap.

Varebeholdningen er vurdert til det laveste av anskaffelseskost og virkelig verdi.

Inntekter regnskapsføres når opptjent.

Varige driftsmidler er oppført til opprinnelig anskaffelseskost med fradrag for akkumulerte ordinære avskrivninger. Ordinære avskrivninger er beregnet lineært over driftsmidlenes forventede økonomiske levetid.

Langsiktig gjeld oppskrives ikke til virkelig verdi som følge av renteendring.

Skatter kostnadsføres når de påløper, det vil si at skattekostnaden er knyttet til det regnskapsmessige resultat før skatt. Skattekostnaden består av betalbar skatt (skatt på årets skattepliktige inntekt) og endring i netto utsatt skatt. Utsatt skatt og utsatt skattefordel presenteres netto i balansen.

Konsernregnskapet består av morselskapet EDA Elektro Data AS, EDA Elektro Data Oslo AS (81,5%) og EDA Elektro Data Romerike AS (70%).



## EDA Elektro Data AS konsern

### Noter

#### Note 2 Salgsinntekter

	2023	2022
<b>Pr virksomhetsområde:</b>		
Installasjon	293 121 235	271 641 972
<b>Geografisk fordeling:</b>		
Norge	293 121 235	271 641 972

#### Note 3 Ansatte, godtgjørelser, lån til ansatte m.v.

Lønnskostnader består av følgende poster:	<b>2023</b>	<b>2022</b>
Lønninger	113 944 678	104 540 082
Folketrygdavgifter	17 616 970	15 982 972
Pensjonskostnader	6 116 222	5 380 649
Andre lønnskostnader	4 205 052	3 487 634
Sum lønnskostnader	<u>141 882 922</u>	<u>129 391 337</u>
Gjennomsnittlig antall årsverk	191	174

Ikke utbetalt godtgjørelse til daglig leder og styret i 2023.

#### Pensjonsforpliktelser / forsikring

Konsernets ansatte er omfattet av AFP-ordningen. Forpliktelsen er ikke balanseført, premien anses som pensjonskostnad.

Pensjonsforpliktelse for samtlige ansatte er dekket ved en kollektiv pensjonsforsikring etter lov om obligatorisk tjenestepensjon. Forpliktelsen er ikke balanseført, premien anses som pensjonskostnad.

#### Revisor

Kostnadsført honorar utgjør kr 279 600.

#### Note 4 Varige driftsmidler

	<b>Driftsløsøre og lignende</b>
Anskaffelseskost 01.01	8 053 235
Tilgang	887 801
Avgang	-436 594
Anskaffelseskost 31.12	8 504 442
Akkumulerte avskrivninger 31.12	-6 910 032
Balanseført verdi pr. 31.12	1 594 410
Årets avskrivninger	653 041
Procentsats for ordinære avskrivninger	10-33,3%
Avskrivningsplan	Lineær

**EDA Elektro Data AS konsern**

## Noter

**Note 5 Leasing**

Konsernet har inngått leasing- og leieavtaler som ikke er balanseført:

<b>Kostnadsført leie</b>	<b>2023</b>	<b>2022</b>
Driftsløsøre, inventar og annet utstyr	3 294 800	4 132 889
Lokaler	4 593 116	3 262 706

**Note 6 Skattekostnad****Årets skattekostnad består av:**

Betalbar skatt	5 202 695
Netto endring utsatt skatt / utsatt skattefordel	-123 367
	<b>5 079 328</b>

**Betalbar skatt i årets skattekostnad:**

Ordinært resultat før skatt	22 294 187
Permanente forskjeller	793 674
Endring i midlertidige forskjeller	560 754
Grunnlag betalbar skatt	<b>23 648 615</b>

Betalbar skatt på årets resultat 22% 5 202 695

<b>Spesifikasjon av grunnlag utsatt skatt:</b>	<b>2023</b>	<b>2022</b>	<b>Endring</b>
Omløpsmidler	-340 000	-340 000	
Anleggsmidler	67 006	113 957	
Regnskapsmessige avsetninger	-1 750 000	-1 750 000	
Andre poster	384 600	278 315	
Skattemessig underskudd	-1 699 335	-1 079 247	
Netto grunnlag beregnet utsatt skatt /utsatt skattefordel	<b>-3 337 729</b>	<b>-2 776 975</b>	<b>1 597 715</b>

**Skatter i balansen:**

Betalbar skatt	5 202 695	3 837 094
Utsatt skattefordel	734 301	610 934
Utsatt skatt	0	0

**Note 7 Varelager**

Varelageret består i sin helhet av innkjøpte handelsvarer for videresalg.

<b>Lager av varer</b>	<b>2023</b>	<b>2022</b>
	7 362 946	6 334 569



## EDA Elektro Data AS konsern

### Noter

#### Note 8 Bundne midler

I posten inngår bundne bankinnskudd med kr 6 008 532.

#### Note 9 Kassekreditt

Konsernet er innvilget kassekreditt med limit kr 6 000 000.

#### Note 10 Antall aksjer

##### Aksjekapitalen i Eda Elektro Data AS pr. 31.12 består av:

	Antall	Pålydende	Bokført
Ordinære aksjer	100 000	29,00	2 900 000
<b>Sum</b>	<b>100 000</b>		<b>2 900 000</b>

#### Eierstruktur

De største aksjonærene i % pr. 31.12 var:

	Ordinære	Eierandel
Fjetor AS	33 500	33,5
Skogstad Konsult AS	13 512	13,5
Teknisk Konsult AS	10 512	10,5
Marit Ringstad Konsult AS	9 500	9,5
Halvor Strandskogen	7 500	7,5
Tom Ricard Herdal	4 500	4,5
Monica Brøen	4 000	4,0
Kjetil Pedersen	3 500	3,5
Jimborch AS	3 000	3,0
Stein Erik Hagberg	2 726	2,7
Fjeller Invest AS	1 250	1,3
Ha Konsult AS	1 250	1,3
Laf Konsult AS	1 250	1,3
Arne C. Aasbø	1 000	1,0
Atle Buen	1 000	1,0
Kenneth Våge	1 000	1,0
Svendsen Konsult AS	1 000	1,0
<b>Totalt antall aksjer</b>	<b>100 000</b>	<b>100,0</b>

#### Aksjer og opsjoner eiet av medlemmer i styret og daglig leder:

Navn	Verv	Ordinære
Halvor Strandskogen	styremedlem	6 000

**EDA Elektro Data AS konsern**

## Noter

**Note 11 Egenkapital**

	Aksje- kapital	Overkurs	Annen innskutt egenkapital	Annen egenkapital	SUM
Pr. 31.12.22	2 900 000	4 232 500	1 867 500	19 183 869	28 183 869
Årets resultat				12 114 101	12 114 101
Avsatt utbytte				-12 000 000	-12 000 000
Pr. 31.12.23	2 900 000	4 232 500	1 867 500	19 297 970	28 297 970
Minoritet pr 31.12.23					8 466 383
Totalt pr 31.12.23					36 764 353

**Note 12 Garantiforpliktelser**

Bokført beregnet service- / og garantiforpliktelse utgjør kr 1 750 000.

**Note 13 Langsiktig gjeld og fordringer / pantstillelser og garantier**

<b>Gjeld som forfaller mer enn fem år etter regnskapsårets slutt</b>	<b>2023</b>	<b>2022</b>
Gjeld til kredittinstitusjoner	0	0
<b>Fordringer som forfaller mer enn 1 år etter regnskapsårets slutt</b>	<b>2023</b>	<b>2022</b>
Depositum	0	0
<b>Pantstillelser og lignende</b>	<b>2023</b>	<b>2022</b>
Av konsernets bokførte gjeld er sikret ved pant og lignende	0	0
 Avgitte garantier sikret ved pant	 1 569 744	
 Bokført verdi av eiendeler stillet som sikkerhet for garantier er:		
Kundefordringer	68 177 669	
Varelager	7 362 946	
Anleggsmidler	1 594 410	
	<u>52 294 728</u>	

**EDA Elektro Data AS konsern****Kontantstrømanalyse**

	<b>2023</b> (tall i hele tusen)	<b>2022</b> (tall i hele tusen)
<b>Kontantstrøm fra driften</b>		
Innbetalinger fra driften	278 820	275 229
Utbetalinger fra driften	- 274 558	- 258 884
Finansielle inn- og utbetalinger	1 415	567
Betalte skatter	- 3 732	- 3 607
Netto kontantstrøm fra driften	<u>1 945</u>	<u>13 305</u>
<b>Kontantstrøm fra investeringsaktiviteter</b>		
Kjøp av varige driftsmidler	- 888	- 114
Salg av varige driftsmidler	320	0
Netto kontantstrøm fra investeringsaktiviteter	<u>- 568</u>	<u>- 114</u>
<b>Kontantstrøm fra finansieringsaktiviteter</b>		
Kortsiktig finansiering:		
Endring kortsiktig gjeld	875	-19
Langsiktig finansiering:		
Endring langsiktig gjeld	0	0
Egenkapital:		
Andre endringer	0	850
Betalt utbytte	- 12 973	- 11 748
Netto kontantstrøm fra finansieringsaktiviteter	<u>- 12 098</u>	<u>- 10 917</u>
Sum netto økning/reduksjon i likvider	-10 721	2 274
Likvider 1.1	55 151	52 877
Likvider 31.12	<u>44 430</u>	<u>55 151</u>





## EDA Elektro Data AS Årsberetning 2023

### Virksomhetens art og hvor den drives

EDA Elektro Data AS driver med investering i selskaper innenfor elektrobransjen og er morselskapet i konsernet EDA Elektro Data. Selskapets forretningsvirksomhet er rettet mot det norske markedet og salget skjer med utgangspunkt i selskapets lokaler i Oslo. Selskapet bidrar med salg av administrative tjenester til de andre selskapene i EDA-konsernet og administrasjon og formidling av tjenester innen elektrobransjen. Konsernet EDA Elektro Data AS har også kontorer på Strømmen.

### Rettvisende oversikt over utvikling og resultat

Morselskapet har hatt en omsetningsreduksjon på 9,9 % fra 2022 til 2023. Resultatgrad (resultat før skatt + finanskostnader i prosent av omsetning) er 152,2 % i 2023, en økning fra 96,5 % året før.

Egenkapital per 31.12.23 i morselskapet er 21,3 mill., en økning på 38 tusen fra året før. Egenkapitalandelen er 61,5 % per 31.12.23, mot 67 % året før.

Kontantstrømmen i morselskapet for 2023 er negativ med 0,6 mill. og reduserer likvide midler til 4,9 mill. Netto kontantstrøm fra drift er positiv med 8,8 mill. i 2023.

Konsernet hadde en omsetningsøkning på 8 % i 2023. Resultatgrad i konsernet (resultat før skatt + finanskostnader i prosent av omsetning) er 8,1 % i 2023, en økning fra 6,9 % året før.

Egenkapital inkludert minoritetsinteresser er 36,8 mill. per 31.12.23, en økning på 0,1 mill. fra året før. Egenkapitalandelen inkl. minoritetsinteresser er 29,4 % per 31.12.23, en reduksjon fra 33,7 % året før.

Konsernets kontantstrøm i 2023 gir en reduksjon i likvide midler med 10,7 mill. til 44,3 mill. ved utgangen av året. Likviditeten i konsernet er meget god. Kontantstrøm fra drift er positiv med 1,9 mill.

Styret i EDA Elektro Data AS forventet høyere omsetning og driftsresultat for 2023 i morselskapet sammenlignet med 2022. Omsetningen og driftsresultatet ble lavere enn forventet. For konsernet forventet styret en lavere omsetning og lavere driftsresultat for 2023 enn året før. Den faktiske omsetningen og resultatet i 2023 i konsernet var betydelig høyere enn forventet.

Styret forventer en reduksjon av omsetningen for morselskapet for 2024. Årsaken til det er at forretningsområdet med formidling av elektrotjenester er lagt ned fra 2024. Omsetningen i 2024 i konsernet forventes uendret fra året før.

Driftsresultatet for morselskapet forventes å være bedre i 2024 enn året før. Styret forventer et lavere driftsresultat i 2024 for konsernet.

Det er ikke planlagt større investeringer for 2024. Finansiering vil kunne skje over drift, det vil ikke være nødvendig med kapitaltilførsel i forbindelse med dette.

Styret mener at årsregnskapet gir et rettvisende bilde av morselskapets og konsernets eiendeler og gjeld, finansielle stilling og resultat.



## Sentrale risikoer og usikkerhetsfaktorer

EDA-konsernet driver innen bygg- og anleggsbransjen, som er utsatt for store konjunktursvingninger. Konsernet har gjennom sin strategi som mål å redusere effekten av disse svingningene, slik at man oppnår stabil og lønnsom drift over tid.

## Finansiell risiko.

### Markedsrisiko

Morselskapets og konsernets inntekter og kostnader er i norsk valuta, dermed er det ingen valutarisiko knyttet til driften. Det generelle markedet innen bygg- og anlegg er relativt følsomt overfor renteendringer, men konsernet har en bevisst strategi om å også satse på rammeavtaler og fastkundemarkedet, som er mindre følsomt for renteendringer enn andre deler av bygg-/anleggsmarkedet. Gjennom denne strategien reduserer konsernet renterisiko. Svingninger i råvarepriser utgjør ingen stor risiko for konsernet.

### Kredittrisiko

Morselskapets og konsernets kredittrisiko ansees også som svært begrenset da både kundefordringer og fordringer til selskaper i konsernet ansees som sikre.

### Likviditetsrisiko

Morselskapet og konsernet har per 31.12.23 ikke langsiktige lån. Det er heller ikke benyttet kassekreditt i konsernets konsernkontosystem. Leasingkontrakter på biler er inngått med flytende rente, men ev. renteendringer vil ikke medføre store kostnadssvingninger av denne grunn. Et vesentlig høyere rentenivå vil således på kort sikt ikke direkte påvirke konsernet negativt i form av høyere kostnader. Likviditetsrisikoen ansees derfor som lav.

Morselskapets og konsernets finansielle risiko vurderes som lav.

## Forsikring for styrets medlemmer og daglig leder

Det er tegnet ansvarsforsikring for styremedlemmer og ansatte i ledende stillinger. Forsikringen dekker erstatningsansvar for skade på tredjemanns person, ting eller formueskade som følge av handlinger eller unnlatelser forårsaket av ledelsen.

## Forsknings- og utviklingsaktiviteter

Konsernet har ikke iverksatt større forsknings- og utviklingsaktiviteter i 2023, og det er heller ikke planlagt dette i 2024.

## Fortsatt drift

Årsregnskapet for 2023 er satt opp under forutsetning av fortsatt drift for morselskapet og for konsernet. Det er etter styrets oppfatning gode utsikter for fremtidige overskudd i virksomheten.



## Arbeidsmiljø

EDA-konsernet har lagt ned betydelige ressurser i å videreutvikle HMS- og KS-arbeidet og er en IA-bedrift.

Sykefraværet i 2023 utgjorde i morselskapet 4 dager (0,6 %), i konsernet 2 780 dager (6,3 %).

Det er ikke rapportert om arbeidsuhell i morselskapet i 2023. I konsernet er det rapportert om 16 arbeidsuhell i løpet av året. 4 av disse har medført påfølgende sykefravær.

Konsernets arbeidsmiljø er meget godt.

## Likestilling, diskriminering og tilgjengelighet

Morselskapet har 1 kvinnelig ansatt, det utgjør 33 % av totalt personale. Konsernet har 14 kvinnelige ansatte, det tilsvarer 6,6 % av det totale personalet. Både styret og ledelsen er bevisste på de samfunnsmessige forventninger til likestilling og å forhindre diskriminering i virksomheten. Det eksisterer ikke kjønnsrelaterte lønnsforskjeller i konsernet. Det er ikke funnet nødvendig å iverksette spesielle likestillingstiltak. Konsernet bestreber seg på å være en attraktiv arbeidsgiver for alle ansatte, uansett kjønn, funksjonsevne, etnisitet, nasjonal opprinnelse, religion og livssyn.

## Redegjørelse for aktsomhetsvurderinger etter åpenhetsloven

Redegjørelsen er utarbeidet felles for konsernet EDA Elektro Data AS, der EDA Elektro Data Romerike AS og EDA Elektro Data Oslo AS inngår som datterselskaper.

For fullstendig redegjørelse for aktsomhetsvurderingen henvises det til [www.eda.no](http://www.eda.no).

## Ytre miljø

Selskapet har etablert rutiner for avfallssortering og datterselskapene er sertifisert som "Miljøfyrtårnbedrifter".

EDA bidrar til å hjelpe sine kunder til å velge de mest miljøvennlige og energieffektive elektroproduktene og -løsningene som er i markedet i samarbeid med våre leverandører.

Konsernet er bevisst på drivstofforbruk på firmabilene, og velger biler med lavest mulig forbruk når bilene skiftes ut. Nye biler i konsernet fremover vil i størst mulig grad være el-biler.

## Redegjørelse for årsregnskapet og resultatdisponering

Etter styrets oppfatning gir fremlagt resultatregnskap og balanse med noter uttrykk for virksomhetens resultat for 2023 og økonomiske stilling ved årsskiftet.


Det er ikke inntrådt forhold etter regnskapsårets slutt som er av betydning for bedømmelsen av regnskapet.



Morselskapet har for 2023 hatt et årsoverskudd på kr 12 038 237,- som foreslås anvendt ved:

Avsatt utbytte	kr 12 000 000,-
Overført til annen egenkapital	kr 38 237,-
Sum disponert	kr 12 038 237,-

Oslo, 13.06.24  
i styret for EDA Elektro Data AS



**Tor G. Fjerdingsby**  
Styrets leder



**Arne Jan Gjørven**  
Styremedlem



**Jan Erik Skogstad**  
Styremedlem/daglig leder



**Marit Ringstad**  
Styremedlem



**Halvor Strandskogen**  
Styremedlem



**Haider Ali**  
Styremedlem



## EDA Elektro Data AS Årsberetning 2023

### Virksomhetens art og hvor den drives

EDA Elektro Data AS driver med investering i selskaper innenfor elektrobransjen og er morselskapet i konsernet EDA Elektro Data. Selskapets forretningsvirksomhet er rettet mot det norske markedet og salget skjer med utgangspunkt i selskapets lokaler i Oslo. Selskapet bidrar med salg av administrative tjenester til de andre selskapene i EDA-konsernet og administrasjon og formidling av tjenester innen elektrobransjen. Konsernet EDA Elektro Data AS har også kontorer på Strømmen.

### Rettvisende oversikt over utvikling og resultat

Morselskapet har hatt en omsetningsreduksjon på 9,9 % fra 2022 til 2023. Resultatgrad (resultat før skatt + finanskostnader i prosent av omsetning) er 152,2 % i 2023, en økning fra 96,5 % året før.

Egenkapital per 31.12.23 i morselskapet er 21,3 mill., en økning på 38 tusen fra året før. Egenkapitalandelen er 61,5 % per 31.12.23, mot 67 % året før.

Kontantstrømmen i morselskapet for 2023 er negativ med 0,6 mill. og reduserer likvide midler til 4,9 mill. Netto kontantstrøm fra drift er positiv med 8,8 mill. i 2023.

Konsernet hadde en omsetningsøkning på 8 % i 2023. Resultatgrad i konsernet (resultat før skatt + finanskostnader i prosent av omsetning) er 8,1 % i 2023, en økning fra 6,9 % året før.

Egenkapital inkludert minoritetsinteresser er 36,8 mill. per 31.12.23, en økning på 0,1 mill. fra året før. Egenkapitalandelen inkl. minoritetsinteresser er 29,4 % per 31.12.23, en reduksjon fra 33,7 % året før.

Konsernets kontantstrøm i 2023 gir en reduksjon i likvide midler med 10,7 mill. til 44,3 mill. ved utgangen av året. Likviditeten i konsernet er meget god. Kontantstrøm fra drift er positiv med 1,9 mill.

Styret i EDA Elektro Data AS forventet høyere omsetning og driftsresultat for 2023 i morselskapet sammenlignet med 2022. Omsetningen og driftsresultatet ble lavere enn forventet. For konsernet forventet styret en lavere omsetning og lavere driftsresultat for 2023 enn året før. Den faktiske omsetningen og resultatet i 2023 i konsernet var betydelig høyere enn forventet.

Styret forventer en reduksjon av omsetningen for morselskapet for 2024. Årsaken til det er at forretningsområdet med formidling av elektrotjenester er lagt ned fra 2024. Omsetningen i 2024 i konsernet forventes uendret fra året før.

Driftsresultatet for morselskapet forventes å være bedre i 2024 enn året før. Styret forventer et lavere driftsresultat i 2024 for konsernet.

Det er ikke planlagt større investeringer for 2024. Finansiering vil kunne skje over drift, det vil ikke være nødvendig med kapitaltilførsel i forbindelse med dette.

Styret mener at årsregnskapet gir et rettvisende bilde av morselskapets og konsernets eiendeler og gjeld, finansielle stilling og resultat.



## Sentrale risikoer og usikkerhetsfaktorer

EDA-konsernet driver innen bygg- og anleggsbransjen, som er utsatt for store konjunktursvingninger. Konsernet har gjennom sin strategi som mål å redusere effekten av disse svingningene, slik at man oppnår stabil og lønnsom drift over tid.

## Finansiell risiko.

### Markedsrisiko

Morselskapets og konsernets inntekter og kostnader er i norsk valuta, dermed er det ingen valutarisiko knyttet til driften. Det generelle markedet innen bygg- og anlegg er relativt følsomt overfor renteendringer, men konsernet har en bevisst strategi om å også satse på rammeavtaler og fastkundemarkedet, som er mindre følsomt for renteendringer enn andre deler av bygg-/anleggsmarkedet. Gjennom denne strategien reduserer konsernet renterisiko. Svingninger i råvarepriser utgjør ingen stor risiko for konsernet.

### Kredittrisiko

Morselskapets og konsernets kredittrisiko ansees også som svært begrenset da både kundefordringer og fordringer til selskaper i konsernet ansees som sikre.

### Likviditetsrisiko

Morselskapet og konsernet har per 31.12.23 ikke langsiktige lån. Det er heller ikke benyttet kassekreditt i konsernets konsernkontosystem. Leasingkontrakter på biler er inngått med flytende rente, men ev. renteendringer vil ikke medføre store kostnadssvingninger av denne grunn. Et vesentlig høyere rentenivå vil således på kort sikt ikke direkte påvirke konsernet negativt i form av høyere kostnader. Likviditetsrisikoen ansees derfor som lav.

Morselskapets og konsernets finansielle risiko vurderes som lav.

## Forsikring for styrets medlemmer og daglig leder

Det er tegnet ansvarsforsikring for styremedlemmer og ansatte i ledende stillinger. Forsikringen dekker erstatningsansvar for skade på tredjemanns person, ting eller formueskade som følge av handlinger eller unnlatelser forårsaket av ledelsen.

## Forsknings- og utviklingsaktiviteter

Konsernet har ikke iverksatt større forsknings- og utviklingsaktiviteter i 2023, og det er heller ikke planlagt dette i 2024.

## Fortsatt drift

Årsregnskapet for 2023 er satt opp under forutsetning av fortsatt drift for morselskapet og for konsernet. Det er etter styrets oppfatning gode utsikter for fremtidige overskudd i virksomheten.



## Arbeidsmiljø

EDA-konsernet har lagt ned betydelige ressurser i å videreutvikle HMS- og KS-arbeidet og er en IA-bedrift.

Sykefraværet i 2023 utgjorde i morselskapet 4 dager (0,6 %), i konsernet 2 780 dager (6,3 %).

Det er ikke rapportert om arbeidsuhell i morselskapet i 2023. I konsernet er det rapportert om 16 arbeidsuhell i løpet av året. 4 av disse har medført påfølgende sykefravær.

Konsernets arbeidsmiljø er meget godt.

## Likestilling, diskriminering og tilgjengelighet

Morselskapet har 1 kvinnelig ansatt, det utgjør 33 % av totalt personale. Konsernet har 14 kvinnelige ansatte, det tilsvarer 6,6 % av det totale personalet. Både styret og ledelsen er bevisste på de samfunnsmessige forventninger til likestilling og å forhindre diskriminering i virksomheten. Det eksisterer ikke kjønnsrelaterte lønnsforskjeller i konsernet. Det er ikke funnet nødvendig å iverksette spesielle likestillingstiltak. Konsernet bestreber seg på å være en attraktiv arbeidsgiver for alle ansatte, uansett kjønn, funksjonsevne, etnisitet, nasjonal opprinnelse, religion og livssyn.

## Redegjørelse for aktsomhetsvurderinger etter åpenhetsloven

Redegjørelsen er utarbeidet felles for konsernet EDA Elektro Data AS, der EDA Elektro Data Romerike AS og EDA Elektro Data Oslo AS inngår som datterselskaper.

For fullstendig redegjørelse for aktsomhetsvurderingen henvises det til [www.eda.no](http://www.eda.no).

## Ytre miljø

Selskapet har etablert rutiner for avfallssortering og datterselskapene er sertifisert som "Miljøfyrtårnbedrifter".

EDA bidrar til å hjelpe sine kunder til å velge de mest miljøvennlige og energieffektive elektroproduktene og -løsningene som er i markedet i samarbeid med våre leverandører.

Konsernet er bevisst på drivstofforbruk på firmabilene, og velger biler med lavest mulig forbruk når bilene skiftes ut. Nye biler i konsernet fremover vil i størst mulig grad være el-biler.

## Redegjørelse for årsregnskapet og resultatdisponering

Etter styrets oppfatning gir fremlagt resultatregnskap og balanse med noter uttrykk for virksomhetens resultat for 2023 og økonomiske stilling ved årsskiftet.


Det er ikke inntrådt forhold etter regnskapsårets slutt som er av betydning for bedømmelsen av regnskapet.



Morselskapet har for 2023 hatt et årsoverskudd på kr 12 038 237,- som foreslås anvendt ved:

Avsatt utbytte	kr 12 000 000,-
Overført til annen egenkapital	kr 38 237,-
Sum disponert	kr 12 038 237,-

Oslo, 13.06.24  
i styret for EDA Elektro Data AS



**Tor G. Fjerdingsby**  
Styrets leder



**Arne Jan Gjørven**  
Styremedlem



**Jan Erik Skogstad**  
Styremedlem/daglig leder



**Marit Ringstad**  
Styremedlem



**Halvor Strandskogen**  
Styremedlem



**Haider Ali**  
Styremedlem