



## ÅRSREGNSKAPET FOR REGNSKAPSÅRET 2023 - GENERELL INFORMASJON

### Enheten

Organisasjonsnummer: 979 659 695  
Organisasjonsform: Aksjeselskap  
Foretaksnavn: SANDEM AS  
Forretningsadresse: Serviceveien 2  
1940 BJØRKELANGEN

### Regnskapsår

Årsregnskapets periode: 01.01.2023 - 31.12.2023

### Konsern

Morselskap i konsern: Nei

### Regnskapsregler

Regler for små foretak benyttet: Ja  
Benyttet ved utarbeidelsen av årsregnskapet til selskapet: Regnskapslovens alminnelige regler

### Årsregnskapet fastsatt av kompetent organ

Bekreftet av representant for selskapet: Svend Kristian Sandem  
Dato for fastsettelse av årsregnskapet: 14.03.2024

### Grunnlag for avgivelse

År 2023: Årsregnskapet er elektronisk innlevert  
År 2022: Tall er hentet fra elektronisk innlevert årsregnskap fra 2023

*Det er ikke krav til at årsregnskapet m.v. som sendes til Regnskapsregisteret er undertegnet. Kontrollen på at dette er utført ligger hos revisor/enhetens øverste organ. Sikkerheten ivaretas ved at innsender har rolle/rettighet for innsending av årsregnskapet via Altinn, og ved at det bekreftes at årsregnskapet er fastsatt av kompetent organ.*

Brønnøysundregistrene, 18.03.2025



## Resultatregnskap

Beløp i: NOK	Note	2023	2022
<b>RESULTATREGNSKAP</b>			
<b>Inntekter</b>			
Salgsinntekt		13 459 752	11 852 180
Annen driftsinntekt		34 315	142 289
<b>Sum inntekter</b>		<b>13 494 067</b>	<b>11 994 469</b>
<b>Kostnader</b>			
Varekostnad		6 357 981	5 048 313
Lønnskostnad		3 788 770	3 559 828
Avskrivning på varige driftsmidler og immaterielle eiendeler	1	130 095	118 012
Annen driftskostnad		2 687 864	2 892 660
<b>Sum kostnader</b>		<b>12 964 710</b>	<b>11 618 813</b>
<b>Driftsresultat</b>		<b>529 357</b>	<b>375 656</b>
<b>Finansinntekter og finanskostnader</b>			
Annen renteinntekt		1 630	864
Annen finansinntekt		5 426	2 508
<b>Sum finansinntekter</b>		<b>7 056</b>	<b>3 372</b>
Annen rentekostnad		12 765	573
Annen finanskostnad		0	432
<b>Sum finanskostnader</b>		<b>-12 765</b>	<b>-1 005</b>
<b>Netto finans</b>		<b>-5 709</b>	<b>2 367</b>
<b>Resultat før skattekostnad</b>		<b>523 649</b>	<b>378 023</b>
Skattekostnad		105 786	94 619
<b>Årsresultat</b>		<b>417 863</b>	<b>283 404</b>
<b>Overføringer og disponeringer</b>			
Avgitt konsernbidrag		0	204 653
Annen egenkapital		417 863	78 751
<b>Sum overføringer og disponeringer</b>		<b>417 863</b>	<b>283 404</b>



## Balanse

Beløp i: NOK	Note	2023	2022
<b>BALANSE - EIENDELER</b>			
<b>Anleggsmidler</b>			
<b>Immaterielle eiendeler</b>			
Sum immaterielle eiendeler		0	0
<b>Varige driftsmidler</b>			
Tomter, bygninger og annen fast eiendom	1	0	0
Maskiner og anlegg	1	215 580	290 122
Driftsløsøre, inventar, verktøy, kontormaskiner, ol.	1	93 242	148 795
Sum varige driftsmidler		308 822	438 917
<b>Finansielle anleggsmidler</b>			
Sum finansielle anleggsmidler		0	0
Sum anleggsmidler		308 822	438 917
<b>Omløpsmidler</b>			
<b>Varer</b>			
Varer		231 367	199 896
Sum varer		231 367	199 896
<b>Fordringer</b>			
Kundefordringer		589 088	758 875
Andre kortsiktige fordringer		40 735	154 572
Konsernfordringer		0	262 376
Sum fordringer		629 823	1 175 823
<b>Investeringer</b>			
Sum investeringer		0	0
<b>Bankinnskudd, kontanter og lignende</b>			
Bankinnskudd, kontanter og lignende		3 347 759	2 234 608
Sum bankinnskudd, kontanter og lignende		3 347 759	2 234 608
Sum omløpsmidler		4 208 949	3 610 326



## Balanse

Beløp i: NOK	Note	2023	2022
<b>SUM EIENDELER</b>		<b>4 517 771</b>	<b>4 049 243</b>
<b>BALANSE - EGENKAPITAL OG GJELD</b>			
<b>Egenkapital</b>			
<b>Innskutt egenkapital</b>			
Aksjekapital		273 350	273 350
Overkurs		100 000	100 000
<b>Sum innskutt egenkapital</b>		<b>373 350</b>	<b>373 350</b>
<b>Opptjent egenkapital</b>			
Annen egenkapital		2 290 964	1 873 101
<b>Sum opptjent egenkapital</b>		<b>2 290 964</b>	<b>1 873 101</b>
<b>Sum egenkapital</b>		<b>2 664 314</b>	<b>2 246 451</b>
<b>Gjeld</b>			
<b>Langsiktig gjeld</b>			
Sum avsetninger for forpliktelser		0	0
Annen langsiktig gjeld			
<b>Sum annen langsiktig gjeld</b>		<b>0</b>	<b>0</b>
<b>Sum langsiktig gjeld</b>		<b>0</b>	<b>0</b>
<b>Kortsiktig gjeld</b>			
Leverandørgjeld		541 081	318 246
Betalbar skatt		105 786	36 896
Skyldige offentlige avgifter		493 223	487 323
Kortsiktig konserngjeld		0	262 376
Annen kortsiktig gjeld		713 367	697 951
<b>Sum kortsiktig gjeld</b>		<b>1 853 457</b>	<b>1 802 792</b>
<b>Sum gjeld</b>		<b>1 853 457</b>	<b>1 802 792</b>
<b>SUM EGENKAPITAL OG GJELD</b>		<b>4 517 771</b>	<b>4 049 243</b>



## Brønnøysundregistrene

### ÅRSREGNSKAP FOR REGNSKAPSÅRET 2023 - GENERELL INFORMASJON

Journalnummer: 2024 335718

#### Enheten

Organisasjonsnummer: 979 659 695  
Organisasjonsform: Aksjeselskap  
Foretaksnavn: SANDEM AS  
Forretningsadresse: Serviceveien 2  
1940 BJØRKELANGEN

#### Regnskapsår

Årsregnskapets periode: 01.01.2023 - 31.12.2023

#### Konsern

Morselskap i konsern: Nei

#### Regnskapsregler

Regler for små foretak benyttet: Ja  
Benyttet ved utarbeidelsen av  
årsregnskapet til selskapet: Regnskapslovens alminnelige regler

#### Årsregnskapet fastsatt av kompetent organ

Bekreftet av representant for selskapet: Svend Kristian Sandem  
Dato for fastsettelse av årsregnskapet: 14.03.2024

#### Revisjon

Årsregnskapet er utarbeidet av ekstern  
autorisert regnskapsfører: Ja  
Ekstern autorisert regnskapsfører har i  
løpet av regnskapsåret bistått ved den  
løpende regnskapsføringen eller utført  
andre tjenester for selskapet enn å  
utarbeide årsregnskapet: Ja

#### Grunnlag for avgivelse

År 2023: Årsregnskap er elektronisk innlevert.  
År 2022: Tall er hentet fra elektronisk innlevert årsregnskap fra 2023.

*Det er ikke krav til at årsregnskapet m.v. som sendes til Regnskapsregisteret er undertegnet. Kontrollen på at dette er utført ligger hos revisor/enhetens øverste organ. Sikkerheten ivaretas ved at innsender har rolle/rettighet for innsending av årsregnskapet via Altinn, og ved at det bekreftes at årsregnskapet er fastsatt av kompetent organ.*

Brønnøysundregistrene, 25.03.2024



Organisasjonsnr: 979 659 695  
SANDEM AS

## RESULTATREGNSKAP

<b>Beløp i: NOK</b>	<b>Note</b>	<b>2023</b>	<b>2022</b>
<b>RESULTATREGNSKAP</b>			
<b>Inntekter</b>			
Salgsinntekt		13 459 752	11 852 180
Annen driftsinntekt		34 315	142 289
<b>Sum inntekter</b>		<b>13 494 067</b>	<b>11 994 469</b>
<b>Kostnader</b>			
Varekostnad		6 357 981	5 048 313
Lønnskostnad		3 788 770	3 559 828
Avskrivning på varige driftsmidler og immaterielle eiendeler	1	130 095	118 012
Annen driftskostnad		2 687 864	2 892 660
<b>Sum kostnader</b>		<b>12 964 710</b>	<b>11 618 813</b>
<b>Driftsresultat</b>		<b>529 357</b>	<b>375 656</b>
<b>Finansinntekter og finanskostnader</b>			
Annen renteinntekt		1 630	864
Annen finansinntekt		5 426	2 508
<b>Sum finansinntekter</b>		<b>7 056</b>	<b>3 372</b>
Annen rentekostnad		12 765	573
Annen finanskostnad		0	432
<b>Sum finanskostnader</b>		<b>-12 765</b>	<b>-1 005</b>
<b>Netto finans</b>		<b>-5 709</b>	<b>2 367</b>
<b>Resultat før skattekostnad</b>		<b>523 649</b>	<b>378 023</b>
Skattekostnad		105 786	94 619
<b>Årsresultat</b>		<b>417 863</b>	<b>283 404</b>
<b>Overføringer og disponeringer</b>			
Avgitt konsernbidrag		0	204 653
Annen egenkapital		417 863	78 751
<b>Sum overføringer og disponeringer</b>		<b>417 863</b>	<b>283 404</b>



Organisasjonsnr: 979 659 695  
SANDEM AS

## BALANSE

Beløp i: NOK	Note	2023	2022
<b>BALANSE - EIENDELER</b>			
<b>Anleggsmidler</b>			
<b>Immaterielle eiendeler</b>			
Sum immaterielle eiendeler		0	0
<b>Varige driftsmidler</b>			
Tomter, bygninger og annen fast eiendom	1	0	0
Maskiner og anlegg	1	215 580	290 122
Driftsløsøre, inventar, verktøy, kontormaskiner, ol.	1	93 242	148 795
Sum varige driftsmidler		308 822	438 917
<b>Finansielle anleggsmidler</b>			
Sum finansielle anleggsmidler		0	0
Sum anleggsmidler		308 822	438 917
<b>Omløpsmidler</b>			
<b>Varer</b>			
Varer		231 367	199 896
Sum varer		231 367	199 896
<b>Fordringer</b>			
Kundefordringer		589 088	758 875
Andre kortsiktige fordringer		40 735	154 572
Konsernfordringer		0	262 376
Sum fordringer		629 823	1 175 823
<b>Investeringer</b>			
Sum investeringer		0	0
<b>Bankinnskudd, kontanter og lignende</b>			
Bankinnskudd, kontanter og lignende		3 347 759	2 234 608
Sum bankinnskudd, kontanter og lignende		3 347 759	2 234 608
Sum omløpsmidler		4 208 949	3 610 326
<b>SUM EIENDELER</b>		<b>4 517 771</b>	<b>4 049 243</b>

## BALANSE - EGENKAPITAL OG GJELD



<b>Egenkapital</b>		
<b>Innskutt egenkapital</b>		
Aksjekapital	273 350	273 350
Overkurs	100 000	100 000
<b>Sum innskutt egenkapital</b>	<b>373 350</b>	<b>373 350</b>
<b>Opptjent egenkapital</b>		
Annen egenkapital	2 290 964	1 873 101
<b>Sum opptjent egenkapital</b>	<b>2 290 964</b>	<b>1 873 101</b>
<b>Sum egenkapital</b>	<b>2 664 314</b>	<b>2 246 451</b>
<b>Gjeld</b>		
<b>Langsiktig gjeld</b>		
Sum avsetninger for forpliktelse	0	0
Annen langsiktig gjeld	0	0
<b>Sum annen langsiktig gjeld</b>	<b>0</b>	<b>0</b>
<b>Sum langsiktig gjeld</b>	<b>0</b>	<b>0</b>
<b>Kortsiktig gjeld</b>		
Leverandørgjeld	541 081	318 246
Betalbar skatt	105 786	36 896
Skyldige offentlige avgifter	493 223	487 323
Kortsiktig konserngjeld	0	262 376
Annen kortsiktig gjeld	713 367	697 951
<b>Sum kortsiktig gjeld</b>	<b>1 853 457</b>	<b>1 802 792</b>
<b>Sum gjeld</b>	<b>1 853 457</b>	<b>1 802 792</b>
<b>SUM EGENKAPITAL OG GJELD</b>	<b>4 517 771</b>	<b>4 049 243</b>



Organisasjonsnr: 979 659 695  
SANDEM AS

NOTEOPPLYSNINGER - SELSKAP - alle poster oppgitt i hele tall

## Note

### Regnskapsprinsipper

Årsregnskapet er satt opp i samsvar med regnskapsloven og god regnskapsskikk for små foretak. Salgsinntekter Inntektsføring ved salg av varer skjer på leveringstidspunktet. Tjenester inntektsføres etter hvert som de leveres. Klassifisering og vurdering av balanseposter Anleggsmidler er eiendeler bestemt til varig eie eller bruk. Eiendeler som er knyttet til varekretsløpet er klassifisert som omløpsmidler. Fordringer klassifiseres som omløpsmidler hvis de forfaller til betaling innen ett år etter transaksjonsdagen. Tilsvarende klassifiseres gjeld som kortsiktig hvis gjelden forfaller til betaling innen ett år. Langsiktig gjeld er gjeld som forfaller senere enn ett år etter transaksjonsdagen. Første års avdrag på langsiktige fordringer og langsiktig gjeld klassifiseres likevel ikke som omløpsmiddel og kortsiktig gjeld. Omløpsmidler vurderes til laveste av anskaffelseskost og virkelig verdi. Kortsiktig gjeld balanseføres til nominelt beløp på etableringstidspunktet. Anleggsmidler vurderes til anskaffelseskost. Varige anleggsmidler avskrives etter en fornuftig avskrivningsplan. Anleggsmidlene nedskrives til virkelig verdi ved verdifall som ikke forventes å være forbigående. Langsiktig gjeld med unntak av andre avsetninger balanseføres til nominelt beløp på etableringstidspunktet. Fordringer Kundefordringer og andre fordringer er oppført i balansen til pålydende etter fradrag for avsetning til forventet tap. Avsetning til tap gjøres på grunnlag av individuelle vurderinger av de enkelte fordringene. I tillegg gjøres det for øvrige kundefordringer en uspesifisert avsetning for å dekke antatt tap. Varebeholdninger Lager av innkjøpte varer er verdsatt til laveste av anskaffelseskost etter FIFO-prinsippet og virkelig verdi. Egentilvirkede ferdigvarer og varer under tilvirkning er vurdert til variabel tilvirkningskost. For råvarer er gjenanskaffelseskost vurdert som tilnærming til virkelig verdi. Det foretas nedskrivning for påregnelig ukurans. Varige driftsmidler Varige driftsmidler balanseføres og avskrives over driftsmidlenes levetid dersom de har antatt levetid over 3 år og har en kostpris som overstiger kr 15.000. Direkte vedlikehold av driftsmidler kostnadsføres løpende under driftskostnader, mens påkostninger eller forbedringer tillegges driftsmidlets kostpris og avskrives i takt med driftsmidlet. Skatt Skattekostnaden i resultatregnskapet omfatter både periodens betalbare skatt og endring i utsatt skatt. Utsatt skatt er beregnet med 22% på grunnlag av de midlertidige forskjeller som eksisterer mellom regnskapsmessige og skattemessige verdier, samt formuesmessig underskudd til fremføring ved utgangen av regnskapsåret. Skatteøkende og skattereduserende midlertidige forskjeller som reverserer eller kan reversere i samme periode er fastsatt og skattevirkningen er beregnet på nettogrunnlaget.

## Note

Antall årsverk i regnskapsåret  
5.00

## Note

Spesifisering av resultatregnskapet



## Lønnskostnader

<u>Lønn</u>	<u>Årets</u>	<u>Fjorårets</u>
	3130396.00	2968913.00
<u>Folketrygdavgift</u>	<u>Årets</u>	<u>Fjorårets</u>
	460785.00	437544.00
<u>Pensjonskostnader</u>	<u>Årets</u>	<u>Fjorårets</u>
	76213.00	76817.00
<u>Andre ytelser</u>	<u>Årets</u>	<u>Fjorårets</u>
	121376.00	76554.00
<u>Sum lønnskostnader</u>	<u>Årets</u>	<u>Fjorårets</u>
	3788770.00	3559828.00

## Note

### Ekstraordinære inntekter og kostnader

<u>Sum</u>	<u>Beløp</u>
------------	--------------

## Note

1

### Varige driftsmidler og immaterielle eiendeler

<u>Anskaffelseskost 01.01.</u>	<u>Varige driftsmidler</u>	<u>Immaterielle eiend.</u>
	1583154.00	0.00
<u>Anskaffelseskost 31.12.</u>	<u>Varige driftsmidler</u>	<u>Immaterielle eiend.</u>
	1583154.00	0.00
<u>Samlede av-/nedskrivn.</u>	<u>Varige driftsmidler</u>	<u>Immaterielle eiend.</u>
	1274332.00	0.00
<u>Balanseført verdi 31.12.</u>	<u>Varige driftsmidler</u>	<u>Immaterielle eiend.</u>
	308822.00	0.00
<u>Årets av-/nedskrivn.</u>	<u>Varige driftsmidler</u>	<u>Immaterielle eiend.</u>
	130095.00	0.00

### Anskaffelseskost - balanseførte lånekostnader, egentilvirkede anleggsmidler

### Goodwill spesifisert for hvert enkelt virksomhetskjøp

### Avskrivningsplan for goodwill som er lenger enn fem år - begrunnelse

### Mer om varige driftsmidler/immaterielle eiendeler

### Konsernregnskap

### Morselskapet sitt navn



Forretningskontor for morselskapet

Begrunnelse for at datterselskap er utelatt fra konsolideringen

Konsern, tilknyttet selskap m.v. - fordringer og gjeld

**Fordringer**

<u>Samlet beløp - tilknyttet selskap</u>	<u>Årets</u>	<u>Fjorårets</u>
------------------------------------------	--------------	------------------

<u>Samlet beløp - foretak i samme konsern</u>	<u>Årets</u>	<u>Fjorårets</u>
-----------------------------------------------	--------------	------------------

<u>Samlet beløp - foretak i samme konsern</u>	<u>Årets</u>	<u>Fjorårets</u>
-----------------------------------------------	--------------	------------------

<u>Samlet beløp - felles kontrollert virksomhet</u>	<u>Årets</u>	<u>Fjorårets</u>
-----------------------------------------------------	--------------	------------------

<u>Pantstillelse</u>	<u>Beløp</u>
----------------------	--------------

<u>Beholdning av egne aksjer</u>	<u>Antall</u>	<u>Pålydende</u>	<u>Andel av aksjek.</u>
----------------------------------	---------------	------------------	-------------------------

**Note**

**Lån og sikkerhetsstillelse til medlemmer**

Er det gitt lån eller sikkerhetsstillelse til ledende personer: Nei

Opplysninger om:

Medlemmer av:

Mer om lån og sikkerhetsstillelse



SANDEM AS  
979 659 695

## Resultatregnskap

	Note	2023	2022
<b>Driftsinntekter</b>			
Salgsinntekt		13 459 752	11 852 180
Annen driftsinntekt		34 315	142 289
<b>Sum driftsinntekter</b>		<b>13 494 067</b>	<b>11 994 469</b>
<b>Driftskostnader</b>			
Varekostnad		-6 357 981	-5 048 313
Lønnskostnad		-3 788 770	-3 559 828
Avskrivning på varige driftsmidler og immaterielle eiendeler	1	-130 095	-118 012
Annen driftskostnad		-2 687 864	-2 892 660
<b>Sum driftskostnader</b>		<b>-12 964 710</b>	<b>-11 618 813</b>
<b>Driftsresultat</b>		<b>529 357</b>	<b>375 656</b>
<b>Finansinntekter</b>			
Annen renteinntekt		1 630	864
Annen finansinntekt		5 426	2 508
<b>Sum finansinntekter</b>		<b>7 056</b>	<b>3 372</b>
<b>Finanskostnader</b>			
Annen rentekostnad		-12 765	-573
Annen finanskostnad		0	-432
<b>Sum finanskostnader</b>		<b>-12 765</b>	<b>-1 005</b>
<b>Netto finans</b>		<b>-5 709</b>	<b>2 367</b>
<b>Resultat før skattekostnad</b>		<b>523 649</b>	<b>378 023</b>
Skattekostnad		-105 786	-94 619
<b>Årsresultat</b>		<b>417 863</b>	<b>283 404</b>
<b>Overføringer</b>			
Avgitt konsernbidrag		0	204 653
Annen egenkapital		417 863	78 751
<b>Sum overføringer</b>		<b>417 863</b>	<b>283 404</b>



SANDEM AS  
979 659 695

## Balanse

	Note	31.12.2023	31.12.2022
<b>EIENDELER</b>			
<b>Anleggsmidler</b>			
<b>Varige driftsmidler</b>			
Maskiner og anlegg	1	215 580	290 122
Driftsløsøre, inventar, verktøy, kontormaskiner, ol.	1	93 242	148 795
<b>Sum varige driftsmidler</b>		<b>308 822</b>	<b>438 917</b>
<b>Sum anleggsmidler</b>		<b>308 822</b>	<b>438 917</b>
<b>Omløpsmidler</b>			
<b>Varer</b>			
Varer		231 367	199 896
<b>Sum varer</b>		<b>231 367</b>	<b>199 896</b>
<b>Fordringer</b>			
Kundefordringer		589 088	758 875
Kortsiktige konsernfordringer		0	262 376
Andre kortsiktige fordringer		40 735	154 572
<b>Sum fordringer</b>		<b>629 823</b>	<b>1 175 823</b>
<b>Bankinnskudd, kontanter og lignende</b>			
Bankinnskudd, kontanter og lignende		3 347 759	2 234 608
<b>Sum bankinnskudd, kontanter og lignende</b>		<b>3 347 759</b>	<b>2 234 608</b>
<b>Sum omløpsmidler</b>		<b>4 208 949</b>	<b>3 610 326</b>
<b>SUM EIENDELER</b>		<b>4 517 771</b>	<b>4 049 243</b>



SANDEM AS  
979 659 695

## Balanse

	Note	31.12.2023	31.12.2022
<b>EGENKAPITAL OG GJELD</b>			
<b>Egenkapital</b>			
<b>Innskutt egenkapital</b>			
Aksjekapital		273 350	273 350
Overkurs		100 000	100 000
<b>Sum innskutt egenkapital</b>		<b>373 350</b>	<b>373 350</b>
<b>Opptjent egenkapital</b>			
Annen egenkapital		2 290 964	1 873 101
<b>Sum opptjent egenkapital</b>		<b>2 290 964</b>	<b>1 873 101</b>
<b>Sum egenkapital</b>		<b>2 664 314</b>	<b>2 246 451</b>
<b>Gjeld</b>			
<b>Kortsiktig gjeld</b>			
Leverandørgjeld		541 081	318 246
Betalbar skatt		105 786	36 896
Skyldige offentlige avgifter		493 223	487 323
Kortsiktig konserngjeld		0	262 376
Annen kortsiktig gjeld		713 367	697 951
<b>Sum kortsiktig gjeld</b>		<b>1 853 457</b>	<b>1 802 792</b>
<b>Sum gjeld</b>		<b>1 853 457</b>	<b>1 802 792</b>
<b>SUM EGENKAPITAL OG GJELD</b>		<b>4 517 771</b>	<b>4 049 243</b>

Aurskog-Høland, 14.03.2024

Svend Kristian Sandem  
styrets leder / daglig leder

Fredrik Marki Sandem  
styremedlem

Kristian Marki Sandem  
styremedlem



SANDEM AS  
979 659 695

## Noter

### Regnskapsprinsipper

Årsregnskapet er satt opp i samsvar med regnskapsloven og god regnskapsskikk for små foretak.

#### Salgsinntekter

Inntektsføring ved salg av varer skjer på leveringstidspunktet. Tjenester inntektsføres etter hvert som de leveres.

#### Klassifisering og vurdering av balanseposter

Anleggsmidler er eiendeler bestemt til varig eie eller bruk. Eiendeler som er knyttet til varekretsløpet er klassifisert som omløpsmidler. Fordringer klassifiseres som omløpsmidler hvis de forfaller til betaling innen ett år etter transaksjonsdagen. Tilsvarende klassifiseres gjeld som kortsiktig hvis gjelden forfaller til betaling innen ett år.

Omløpsmidler vurderes til laveste av anskaffelseskost og virkelig verdi. Kortsiktig gjeld balanseføres til nominelt beløp på etableringstidspunktet. Anleggsmidler vurderes til anskaffelseskost. Varige anleggsmidler avskrives etter en fornuftig avskrivningsplan. Anleggsmidlene nedskrives til virkelig verdi ved verdifall som ikke forventes å være forbigående. Langsiktig gjeld med unntak av andre avsetninger balanseføres til nominelt beløp på etableringstidspunktet.

#### Fordringer

Kundefordringer og andre fordringer er oppført i balansen til pålydende etter fradrag for avsetning til forventet tap. Avsetning til tap gjøres på grunnlag av individuelle vurderinger av de enkelte fordringene.

#### Varebeholdninger

Lager av innkjøpte varer er verdsatt til laveste verdi av anskaffelseskost etter FIFO- prinsippet og virkelig verdi. Egentilvirkede ferdigvarer og varer under tilvirkning er vurdert til variabel tilvirkningskost. Det foretas nedskrivning for påregnelig ukurans.

#### Varige driftsmidler

Varige driftsmidler balanseføres og avskrives over driftsmidlenes levetid dersom de har antatt levetid over 3 år og har en kostpris som overstiger kr 15 000. Direkte vedlikehold av driftsmidler kostnadsføres løpende under driftskostnader, mens påkostninger eller forbedringer tillegges driftsmidlets kostpris og avskrives i takt med driftsmidlet.

#### Forøvrig er følgende regnskapsprinsipper anvendt:

Forsikret pensjonsforpliktelse er ikke balanseført - kostnaden er lik premien. Leieavtaler er ikke balanseført.

#### Skatt

Skattekostnaden i resultatregnskapet omfatter både periodens betalbare skatt og endring i utsatt skatt. Utsatt skatt er beregnet med 22% på grunnlag av de midlertidige forskjeller som eksisterer mellom regnskapsmessige og skattemessige verdier, samt skattemessig underskudd til fremføring ved utgangen av regnskapsåret. Skatteøkende og skattereduserende midlertidige forskjeller som reverserer eller kan reversere i samme periode er fastsatt og skattevirkningen er beregnet på nettogrunnlaget.

Selskapet har ikke endret regnskapsprinsipp fra 2022 til 2023.



SANDEM AS  
979 659 695

## Note 1 - Varige driftsmidler og immaterielle eiendeler

	Varige driftsmidler
Anskaffelseskost 01.01.	1 583 154
Tilgang i året	0
Avgang i året	0
<b>Anskaffelseskost 31.12.</b>	<b>1 583 154</b>
Samlede avskrivninger, nedskrivninger og reverseringer av nedskrivninger	-1 274 332
<b>Balanseført verdi per 31.12.</b>	<b>308 822</b>
Avskrivninger, nedskrivninger og reverseringer av nedskrivninger i regnskapsåret	130 095

## Antall årsverk

Antall årsverk sysselsatt i regnskapsåret: 5

## Lån og sikkerhetsstillelse til ledende personer, eiere med videre

Det er ikke gitt lån eller sikkerhetsstillelse til medlemmer av styrende organer.

## Lønnskostnader

Spesifikasjon av lønnskostnader	2023	2022
Lønn	3 130 396	2 968 913
Arbeidsgiveravgift	460 785	437 544
Pensjonskostnader	76 213	76 817
Andre relaterte ytelser	121 376	76 554
<b>Sum</b>	<b>3 788 770</b>	<b>3 559 828</b>



SANDEM AS  
979 659 695

## Resultatregnskap

	Note	2023	2022
<b>Driftsinntekter</b>			
Salgsinntekt		13 459 752	11 852 180
Annen driftsinntekt		34 315	142 289
<b>Sum driftsinntekter</b>		<b>13 494 067</b>	<b>11 994 469</b>
<b>Driftskostnader</b>			
Varekostnad		-6 357 981	-5 048 313
Lønnskostnad		-3 788 770	-3 559 828
Avskrivning på varige driftsmidler og immaterielle eiendeler	1	-130 095	-118 012
Annen driftskostnad		-2 687 864	-2 892 660
<b>Sum driftskostnader</b>		<b>-12 964 710</b>	<b>-11 618 813</b>
<b>Driftsresultat</b>		<b>529 357</b>	<b>375 656</b>
<b>Finansinntekter</b>			
Annen renteinntekt		1 630	864
Annen finansinntekt		5 426	2 508
<b>Sum finansinntekter</b>		<b>7 056</b>	<b>3 372</b>
<b>Finanskostnader</b>			
Annen rentekostnad		-12 765	-573
Annen finanskostnad		0	-432
<b>Sum finanskostnader</b>		<b>-12 765</b>	<b>-1 005</b>
<b>Netto finans</b>		<b>-5 709</b>	<b>2 367</b>
<b>Resultat før skattekostnad</b>		<b>523 649</b>	<b>378 023</b>
Skattekostnad		-105 786	-94 619
<b>Årsresultat</b>		<b>417 863</b>	<b>283 404</b>
<b>Overføringer</b>			
Avgitt konsernbidrag		0	204 653
Annen egenkapital		417 863	78 751
<b>Sum overføringer</b>		<b>417 863</b>	<b>283 404</b>



**SANDEM AS**  
979 659 695

## Balanse

	Note	31.12.2023	31.12.2022
<b>EIENDELER</b>			
<b>Anleggsmidler</b>			
Varige driftsmidler			
Maskiner og anlegg	1	215 580	290 122
Driftsløsøre, inventar, verktøy, kontormaskiner, ol.	1	93 242	148 795
<b>Sum varige driftsmidler</b>		<b>308 822</b>	<b>438 917</b>
<b>Sum anleggsmidler</b>		<b>308 822</b>	<b>438 917</b>
<b>Omløpsmidler</b>			
Varer			
Varer		231 367	199 896
<b>Sum varer</b>		<b>231 367</b>	<b>199 896</b>
Fordringer			
Kundefordringer		589 088	758 875
Kortsiktige konsernfordringer		0	262 376
Andre kortsiktige fordringer		40 735	154 572
<b>Sum fordringer</b>		<b>629 823</b>	<b>1 175 823</b>
<b>Bankinnskudd, kontanter og lignende</b>			
Bankinnskudd, kontanter og lignende		3 347 759	2 234 608
<b>Sum bankinnskudd, kontanter og lignende</b>		<b>3 347 759</b>	<b>2 234 608</b>
<b>Sum omløpsmidler</b>		<b>4 208 949</b>	<b>3 610 326</b>
<b>SUM EIENDELER</b>		<b>4 517 771</b>	<b>4 049 243</b>




SANDEM AS  
979 659 695


## Balanse

	Note	31.12.2023	31.12.2022
<b>EGENKAPITAL OG GJELD</b>			
<b>Egenkapital</b>			
<b>Innskutt egenkapital</b>			
Aksjekapital		273 350	273 350
Overkurs		100 000	100 000
<b>Sum innskutt egenkapital</b>		<b>373 350</b>	<b>373 350</b>
<b>Opptjent egenkapital</b>			
Annen egenkapital		2 290 964	1 873 101
<b>Sum opptjent egenkapital</b>		<b>2 290 964</b>	<b>1 873 101</b>
<b>Sum egenkapital</b>		<b>2 664 314</b>	<b>2 246 451</b>
<b>Gjeld</b>			
<b>Kortsiktig gjeld</b>			
Leverandørgjeld		541 081	318 246
Betalbar skatt		105 786	36 896
Skyldige offentlige avgifter		493 223	487 323
Kortsiktig konserngjeld		0	262 376
Annen kortsiktig gjeld		713 367	697 951
<b>Sum kortsiktig gjeld</b>		<b>1 853 457</b>	<b>1 802 792</b>
<b>Sum gjeld</b>		<b>1 853 457</b>	<b>1 802 792</b>
<b>SUM EGENKAPITAL OG GJELD</b>		<b>4 517 771</b>	<b>4 049 243</b>

Aurskog-Høland, 14.03.2024

  
Svend Kristian Sandem  
styrets leder / daglig leder

  
Fredrik Marki Sandem  
styremedlem

  
Kristian Marki Sandem  
styremedlem



**SANDEM AS**  
979 659 695

## Noter

### Regnskapsprinsipper

Årsregnskapet er satt opp i samsvar med regnskapsloven og god regnskapsskikk for små foretak.

#### Salgsinntekter

Inntektsføring ved salg av varer skjer på leveringstidspunktet. Tjenester inntektsføres etter hvert som de leveres.

#### Klassifisering og vurdering av balanseposter

Anleggsmidler er eiendeler bestemt til varig eie eller bruk. Eiendeler som er knyttet til varekretsløpet er klassifisert som omløpsmidler. Fordringer klassifiseres som omløpsmidler hvis de forfaller til betaling innen ett år etter transaksjonsdagen. Tilsvarende klassifiseres gjeld som kortsiktig hvis gjelden forfaller til betaling innen ett år.

Omløpsmidler vurderes til laveste av anskaffelseskost og virkelig verdi. Kortsiktig gjeld balanseføres til nominelt beløp på etableringstidspunktet. Anleggsmidler vurderes til anskaffelseskost. Varige anleggsmidler avskrives etter en fornuftig avskrivningsplan. Anleggsmidlene nedskrives til virkelig verdi ved verdifall som ikke forventes å være forbigående. Langsiktig gjeld med unntak av andre avsetninger balanseføres til nominelt beløp på etableringstidspunktet.

#### Fordringer

Kundefordringer og andre fordringer er oppført i balansen til pålydende etter fradrag for avsetning til forventet tap. Avsetning til tap gjøres på grunnlag av individuelle vurderinger av de enkelte fordringene.

#### Varebeholdninger

Lager av innkjøpte varer er verdsatt til laveste verdi av anskaffelseskost etter FIFO- prinsippet og virkelig verdi. Egentilvirkede ferdigvarer og varer under tilvirkning er vurdert til variabel tilvirkningskost. Det foretas nedskrivning for påregnelig ukurans.

#### Varige driftsmidler

Varige driftsmidler balanseføres og avskrives over driftsmidlenes levetid dersom de har antatt levetid over 3 år og har en kostpris som overstiger kr 15 000. Direkte vedlikehold av driftsmidler kostnadsføres løpende under driftskostnader, mens påkostninger eller forbedringer tillegges driftsmidlets kostpris og avskrives i takt med driftsmidlet.

#### Forøvrig er følgende regnskapsprinsipper anvendt:

Forsikret pensjonsforpliktelse er ikke balanseført - kostnaden er lik premien. Leieavtaler er ikke balanseført.

#### Skatt

Skattekostnaden i resultatregnskapet omfatter både periodens betalbare skatt og endring i utsatt skatt. Utsatt skatt er beregnet med 22% på grunnlag av de midlertidige forskjeller som eksisterer mellom regnskapsmessige og skattemessige verdier, samt skattemessig underskudd til fremføring ved utgangen av regnskapsåret. Skatteøkende og skattereduserende midlertidige forskjeller som reverserer eller kan reversere i samme periode er fastsatt og skattevirkningen er beregnet på nettogrunnlaget.

Selskapet har ikke endret regnskapsprinsipp fra 2022 til 2023.



SANDEM AS  
979 659 695

## Note 1 - Varige driftsmidler og immaterielle eiendeler

	Varige driftsmidler
Anskaffelseskost 01.01.	1 583 154
Tilgang i året	0
Avgang i året	0
<b>Anskaffelseskost 31.12.</b>	<b>1 583 154</b>
Samlede avskrivninger, nedskrivninger og reverseringer av nedskrivninger	-1 274 332
<b>Balanseført verdi per 31.12.</b>	<b>308 822</b>
Avskrivninger, nedskrivninger og reverseringer av nedskrivninger i regnskapsåret	130 095

## Antall årsverk

Antall årsverk sysselsatt i regnskapsåret: 5

## Lån og sikkerhetsstillelse til ledende personer, eiere med videre

Det er ikke gitt lån eller sikkerhetsstillelse til medlemmer av styrende organer.

## Lønnskostnader

Spesifikasjon av lønnskostnader	2023	2022
Lønn	3 130 396	2 968 913
Arbeidsgiveravgift	460 785	437 544
Pensjonskostnader	76 213	76 817
Andre relaterte ytelser	121 376	76 554
<b>Sum</b>	<b>3 788 770</b>	<b>3 559 828</b>



K-Team AS • Brynsveien 96 • 1352 Kolsås  
statsautorisert revisor • statsautorisert regnskapsfører  
T: 67 18 28 60 E: post@k-team.no  
Org.nr 976 048 695

Til generalforsamlingen i  
**Sandem AS**

## Uavhengig revisors beretning

### Konklusjon

Vi har revidert Sandem AS' årsregnskap som viser et overskudd på NOK 417.863. Årsregnskapet består av balanse per 31. desember 2023 og resultatregnskap, for regnskapsåret avsluttet per denne datoen og noter til årsregnskapet, herunder et sammendrag av viktige regnskapsprinsipper.

Efter vår mening oppfyller årsregnskapet gjeldende lovkrav, og gir årsregnskapet et rettvisende bilde av selskapets finansielle stilling per 31. desember 2023 og av dets resultater for regnskapsåret avsluttet per denne datoen i samsvar med regnskapslovens regler og god regnskapsskikk i Norge.

### Grunnlag for konklusjonen

Vi har gjennomført revisjonen i samsvar med internasjonal International Standards on Auditing (ISA-ene). Våre oppgaver og plikter i henhold til disse standardene er beskrevet nedenfor under Revisors oppgaver og plikter ved revisjonen av årsregnskapet. Vi er uavhengige av selskapet i samsvar med kravene i relevante lover og forskrifter i Norge og International Code of Ethics for Professional Accountants (inkludert internasjonale uavhengighetsstandarder) utstedt av International Ethics Standards Board for Accountants (IESBA-reglene), og vi har overholdt våre øvrige etiske forpliktelser i samsvar med disse kravene. Innhentet revisjonsbevis er etter vår vurdering tilstrekkelig og hensiktsmessig som grunnlag for vår konklusjon.

### Ledelsens ansvar for årsregnskapet

Styret og daglig leder (ledelsen) er ansvarlig for å utarbeide årsregnskapet og for at det gir et rettvisende bilde i samsvar med regnskapslovens regler og god regnskapsskikk i Norge. Ledelsen er også ansvarlig for slik intern kontroll som den finner nødvendig for å kunne utarbeide et årsregnskap som ikke inneholder vesentlig feilinformasjon, verken som følge av misligheter eller utilsiktede feil.

Ved utarbeidelsen av årsregnskapet må ledelsen ta standpunkt til selskapets evne til fortsatt drift og opplyse om forhold av betydning for fortsatt drift. Forutsetningen om fortsatt drift skal legges til grunn for årsregnskapet så lenge det ikke er sannsynlig at virksomheten vil bli avvirket.




## **Revisors oppgaver og plikter ved revisjonen av årsregnskapet**

Vårt mål er å oppnå betryggende sikkerhet for at årsregnskapet som helhet ikke inneholder vesentlig feilinformasjon, verken som følge av misligheter eller utilsiktede feil, og å avgå en revisjonsberetning som inneholder vår konklusjon. Betryggende sikkerhet er en høy grad av sikkerhet, men ingen garanti for at en revisjon utført i samsvar med ISA-ene, alltid vil avdekke vesentlig feilinformasjon. Feilinformasjon kan oppstå som følge av misligheter eller utilsiktede feil. Feilinformasjon er å anse som vesentlig dersom den enkeltvis eller samlet med rimelighet kan forventes å påvirke økonomiske beslutningene som brukerne foretar på grunnlag av årsregnskapet.

For videre beskrivelse av revisors oppgaver og plikter henvises det til <https://revisorforeningen.no/revisjonsberetninger>.

Kolsås, 18.03.2024  
K-TEAM AS

  
Mehmet Guclu  
statsautorisert revisor