



ÅRSREGNSKAPET FOR REGNSKAPSÅRET 2023 - GENERELL INFORMASJON

Enheten

Organisasjonsnummer: 910 109 723
Organisasjonsform: Aksjeselskap
Foretaksnavn: SEILMAKER IVERSEN AS
Forretningsadresse: Mjåtveitflaten 31
5918 FREKHAUG

Regnskapsår

Årsregnskapets periode: 01.01.2023 - 31.12.2023

Konsern

Morselskap i konsern: Ja
Konsernregnskap lagt ved: Nei

Regnskapsregler

Regler for små foretak benyttet: Ja
Benyttet ved utarbeidelsen av årsregnskapet til selskapet: Regnskapslovens alminnelige regler

Årsregnskapet fastsatt av kompetent organ

Bekreftet av representant for selskapet: André Egebakken
Dato for fastsettelse av årsregnskapet: 11.06.2024

Grunnlag for avgivelse

År 2023: Årsregnskapet er elektronisk innlevert
År 2022: Tall er hentet fra elektronisk innlevert årsregnskap fra 2023

Det er ikke krav til at årsregnskapet m.v. som sendes til Regnskapsregisteret er undertegnet. Kontrollen på at dette er utført ligger hos revisor/enhetens øverste organ. Sikkerheten ivaretas ved at innsender har rolle/rettighet for innsending av årsregnskapet via Altinn, og ved at det bekreftes at årsregnskapet er fastsatt av kompetent organ.

Brønnøysundregistrene, 06.07.2025



Resultatregnskap

Beløp i: NOK	Note	2023	2022
RESULTATREGNSKAP			
Inntekter			
Salgsinntekt		23 028 016	20 421 720
Annen driftsinntekt			8 788
Sum inntekter		23 028 016	20 430 508
Kostnader			
Varekostnad		9 061 770	8 385 386
Lønnskostnad	2	8 786 419	7 929 729
Avskrivning av driftsmidler og immaterielle eiendeler	3	71 495	63 081
Annen driftskostnad		3 675 593	3 338 784
Sum kostnader		21 595 278	19 716 980
Driftsresultat		1 432 738	713 527
Finansinntekter og finanskostnader			
Annen finansinntekt		21 319	34 489
Sum finansinntekter		21 319	34 489
Annen rentekostnad		40 652	21 234
Annen finanskostnad		147 725	59 769
Sum finanskostnader		188 377	81 003
Netto finans		-167 058	-46 514
Ordinært resultat før skattekostnad		1 265 681	667 013
Skattekostnad på resultat	4	263 651	94 226
Ordinært resultat etter skattekostnad		1 002 030	572 787
Årsresultat		1 002 030	572 787
Årsresultat etter minoritetsinteresser		1 002 030	572 787
Totalresultat		1 002 030	572 787
Overføringer og disponeringer			



Resultatregnskap

Beløp i: NOK	Note	2023	2022
Tilleggsutbytte		870 000	
Ordinært utbytte		238 000	600 000
Overført fra annen egenkapital		-105 970	-27 213
Sum overføringer og disponeringer		1 002 030	572 787



Balanse

Beløp i: NOK	Note	2023	2022
BALANSE - EIENDELER			
Anleggsmidler			
Immaterielle eiendeler			
Konsesjoner, patenter o.l.			9 000
Utsatt skattefordel	4		
Sum immaterielle eiendeler			9 000
Varige driftsmidler			
Driftsløsøre, inventar o.a. utstyr		118 249	158 348
Sum varige driftsmidler	3	118 249	158 348
Finansielle anleggsmidler			
Investering i datterselskap		2 046 415	1 748 359
Investeringer i aksjer og andeler		5 000	5 000
Sum finansielle anleggsmidler		2 051 415	1 753 359
Sum anleggsmidler		2 169 664	1 920 707
Omløpsmidler			
Varer			
Varelager		5 857 643	5 718 457
Sum varer		5 857 643	5 718 457
Fordringer			
Kundefordringer	5	2 825 943	2 257 745
Andre kortsiktige fordringer		132 347	1 043 544
Sum fordringer		2 958 289	3 301 289
Bankinnskudd, kontanter og lignende			
Bankinnskudd, kontanter o.l.		552 061	490 003
Sum bankinnskudd, kontanter og lignende		552 061	490 003
Sum omløpsmidler		9 367 994	9 509 749
SUM EIENDELER		11 537 658	11 430 456



Balanse

Beløp i: NOK	Note	2023	2022
BALANSE - EGENKAPITAL OG GJELD			
Egenkapital			
Innskutt egenkapital			
Aksjekapital (1 490 aksjer à kr 1 000)		1 490 000	1 490 000
Beholdning av egne aksjer		1 430 561	1 430 561
Sum innskutt egenkapital		2 920 561	2 920 561
Opptjent egenkapital			
Annen egenkapital		3 957 843	4 063 814
Sum opptjent egenkapital		3 957 843	4 063 814
Sum egenkapital		6 878 404	6 984 375
Gjeld			
Langsiktig gjeld			
Utsatt skatt	4		
Annen langsiktig gjeld			
Sum langsiktig gjeld		0	0
Kortsiktig gjeld			
Leverandørgjeld		842 168	957 793
Betalbar skatt	4	179 584	94 226
Skyldig offentlige avgifter		1 101 627	965 271
Utbytte		238 000	600 000
Annen kortsiktig gjeld	5	2 297 874	1 828 792
Sum kortsiktig gjeld		4 659 254	4 446 082
Sum gjeld		4 659 254	4 446 082
SUM EGENKAPITAL OG GJELD		11 537 658	11 430 456



Brønnøysundregistrene

ÅRSREGNSKAP FOR REGNSKAPSÅRET 2023 - GENERELL INFORMASJON

Journalnummer: 2024 533115

Enheten

Organisasjonsnummer: 910 109 723
Organisasjonsform: Aksjeselskap
Foretaksnavn: SEILMAKER IVERSEN AS
Forretningsadresse: Mjåtveitflaten 31
5918 FREKHAUG

Regnskapsår

Årsregnskapets periode: 01.01.2023 - 31.12.2023

Konsern

Morselskap i konsern: Ja
Konsernregnskap lagt ved: Nei

Regnskapsregler

Regler for små foretak benyttet: Ja
Benyttet ved utarbeidelsen av
årsregnskapet til selskapet: Regnskapslovens alminnelige regler

Årsregnskapet fastsatt av kompetent organ

Bekreftet av representant for selskapet: André Egebakken
Dato for fastsettelse av årsregnskapet: 11.06.2024

Revisjon

Ekstern autorisert regnskapsfører har i løpet av regnskapsåret bistått ved den løpende regnskapsføringen eller utført andre tjenester for selskapet enn å utarbeide årsregnskapet: Ja

Grunnlag for avgivelse

År 2023: Årsregnskap er elektronisk innlevert.
År 2022: Tall er hentet fra elektronisk innlevert årsregnskap fra 2023.

Det er ikke krav til at årsregnskapet m.v. som sendes til Regnskapsregisteret er undertegnet. Kontrollen på at dette er utført ligger hos revisor/enhetens øverste organ. Sikkerheten ivaretas ved at innsender har rolle/rettighet for innsending av årsregnskapet via Altinn, og ved at det bekreftes at årsregnskapet er fastsatt av kompetent organ.

Brønnøysundregistrene, 27.06.2024



Organisasjonsnr: 910 109 723
SEILMAKER IVERSEN AS

RESULTATREGNSKAP

Beløp i: NOK	Note	2023	2022
RESULTATREGNSKAP			
Inntekter			
Salgsinntekt		23 028 016	20 421 720
Annen driftsinntekt			8 788
Sum inntekter		23 028 016	20 430 508
Kostnader			
Varekostnad		9 061 770	8 385 386
Lønnskostnad	2	8 786 419	7 929 729
Avskrivning av driftsmidler og immaterielle eiendeler	3	71 495	63 081
Annen driftskostnad		3 675 593	3 338 784
Sum kostnader		21 595 278	19 716 980
Driftsresultat		1 432 738	713 527
Finansinntekter og finanskostnader			
Annen finansinntekt		21 319	34 489
Sum finansinntekter		21 319	34 489
Annen rentekostnad		40 652	21 234
Annen finanskostnad		147 725	59 769
Sum finanskostnader		188 377	81 003
Netto finans		-167 058	-46 514
Ordinært resultat før skattekostnad			
Skattekostnad på resultat	4	1 265 681	667 013
Ordinært resultat etter skattekostnad		263 651	94 226
Årsresultat		1 002 030	572 787
Årsresultat etter minoritetsinteresser		1 002 030	572 787
Totalresultat		1 002 030	572 787
Overføringer og disponeringer			
Tilleggsutbytte		870 000	
Ordinært utbytte		238 000	600 000
Overført fra annen egenkapital		-105 970	-27 213
Sum overføringer og disponeringer		1 002 030	572 787





Organisasjonsnr: 910 109 723
SEILMAKER IVERSEN AS

BALANSE

Beløp i: NOK	Note	2023	2022
BALANSE - EIENDELER			
Anleggsmidler			
Immaterielle eiendeler			
Konsesjoner, patenter o.l.			9 000
Utsatt skattefordel	4		
Sum immaterielle eiendeler			9 000
Varige driftsmidler			
Driftsløsøre, inventar o. a. utstyr			
		118 249	158 348
Sum varige driftsmidler	3	118 249	158 348
Finansielle anleggsmidler			
Investering i datterselskap		2 046 415	1 748 359
Investeringer i aksjer og andeler		5 000	5 000
Sum finansielle anleggsmidler		2 051 415	1 753 359
Sum anleggsmidler		2 169 664	1 920 707
Omløpsmidler			
Varer			
Varelager		5 857 643	5 718 457
Sum varer		5 857 643	5 718 457
Fordringer			
Kundefordringer	5	2 825 943	2 257 745
Andre kortsiktige fordringer		132 347	1 043 544
Sum fordringer		2 958 289	3 301 289
Bankinnskudd, kontanter og lignende			
Bankinnskudd, kontanter o. l.		552 061	490 003
Sum bankinnskudd, kontanter og lignende		552 061	490 003
Sum omløpsmidler		9 367 994	9 509 749
SUM EIENDELER		11 537 658	11 430 456

BALANSE - EGENKAPITAL OG GJELD

Egenkapital
Innskutt egenkapital



Aksjekapital (1 490 aksjer à kr 1 000)	1 490 000	1 490 000
Beholdning av egne aksjer	1 430 561	1 430 561
Sum innskutt egenkapital	2 920 561	2 920 561
Opptjent egenkapital		
Annen egenkapital	3 957 843	4 063 814
Sum opptjent egenkapital	3 957 843	4 063 814
Sum egenkapital	6 878 404	6 984 375
Gjeld		
Langsiktig gjeld		
Utsatt skatt	4	
Annen langsiktig gjeld		
Sum langsiktig gjeld	0	0
Kortsiktig gjeld		
Leverandørgjeld	842 168	957 793
Betalbar skatt	4 179 584	94 226
Skyldig offentlige avgifter	1 101 627	965 271
Utbytte	238 000	600 000
Annen kortsiktig gjeld	5 2 297 874	1 828 792
Sum kortsiktig gjeld	4 659 254	4 446 082
Sum gjeld	4 659 254	4 446 082
SUM EGENKAPITAL OG GJELD	11 537 658	11 430 456



Organisasjonsnr: 910 109 723
SEILMAKER IVERSEN AS

NOTEOPPLYSNINGER - SELSKAP - alle poster oppgitt i hele tall

Note
2

Antall årsverk i regnskapsåret
10.00

Sum Beløp

Balanseført verdi 31.12. Varige driftsmidler Immaterielle eiend.

Konsernregnskap

Morselskapet sitt navn

Forretningskontor for morselskapet

Begrunnelse for at datterselskap er utelatt fra konsolideringen

Samlet beløp - tilknyttet selskap Årets Fjorårets

Samlet beløp - foretak i samme konsern Årets Fjorårets


Samlet beløp - foretak i samme konsern Årets Fjorårets

Samlet beløp - felles kontrollert virksomhet Årets Fjorårets


Pantstillelse Beløp


Beholdning av egne aksjer Antall Pålydende Andel av aksjek.



 BankID Signing
Liv Monika Sagstad Storsætt
2024-06-11
 BankID Signing
Jon Iversen
2024-06-12

 BankID Signing
André Egebakken
2024-06-11
 BankID Signing
Knut Iversen
2024-06-19

 BankID Signing
Tor Iversen
2024-06-11

 BankID Signing
Andreas Iversen
2024-06-11

 BankID Signing
Magne Iversen
2024-06-12

Årsregnskap 2023 Seilmaker Iversen AS

**Resultatregnskap
Balanse
Noter til regnskapet**

Org.nr.: 910 109 723



Seilmaker Iversen AS

Resultatregnskap

Driftsinntekter og driftskostnader	Note	2023	2022
Salgsinntekt		23 028 016	20 421 720
Annen driftsinntekt		0	8 788
Sum driftsinntekter		23 028 016	20 430 508
Varekostnad		9 061 770	8 385 386
Lønnskostnad	2	8 786 419	7 929 729
Avskrivning av driftsmidler og immaterielle eiendeler	3	71 495	63 081
Annen driftskostnad		3 675 593	3 338 784
Sum driftskostnader		21 595 278	19 716 980
Driftsresultat		1 432 738	713 527
Finansinntekter og finanskostnader			
Annen finansinntekt		21 319	34 489
Annen rentekostnad		40 652	21 234
Annen finanskostnad		147 725	59 769
Resultat av finansposter		-167 058	-46 514
Resultat før skattekostnad		1 265 681	667 013
Skattekostnad på resultat	4	263 651	94 226
Resultat		1 002 030	572 787
Årets resultat		1 002 030	572 787
Overføringer			
Tilleggsutbytte		870 000	0
Avsatt til utbytte		238 000	600 000
Overført fra annen egenkapital		105 970	27 213
Sum overføringer		1 002 030	572 787



Seilmaker Iversen AS

Balanse pr. 31.12

EIENDELER	Note	2023	2022
ANLEGGSMIDLER			
Immaterielle eiendeler			
Konsesjoner, patenter o.l.		0	9 000
Sum immaterielle eiendeler		0	9 000
Varige driftsmidler			
Driftsløsøre, inventar o.a. utstyr		118 249	158 348
Sum varige driftsmidler	3	118 249	158 348
Finansielle anleggsmidler			
Investeringer i datterselskap		2 046 415	1 748 359
Investeringer i aksjer og andeler		5 000	5 000
Sum finansielle anleggsmidler		2 051 415	1 753 359
Sum anleggsmidler		2 169 664	1 920 707
OMLØPSMIDLER			
Varer			
Varelager		5 857 643	5 718 457
Sum varer		5 857 643	5 718 457
Fordringer			
Kundefordringer	5	2 825 943	2 257 745
Andre kortsiktige fordringer		132 347	1 043 544
Sum fordringer		2 958 289	3 301 289
Bankinnskudd, kontanter o.l.			
Bankinnskudd, kontanter o.l.		552 061	490 003
Sum bankinnskudd, kontanter o.l.		552 061	490 003
Sum omløpsmidler		9 367 994	9 509 749
SUM EIENDELER		11 537 658	11 430 456



Seilmaker Iversen AS

Balanse pr. 31.12

EGENKAPITAL OG GJELD	Note	2023	2022
EGENKAPITAL			
Innskutt egenkapital			
Aksjekapital (1 490 aksjer à kr 1 000)		1 490 000	1 490 000
Annen innskutt egenkapital		1 430 561	1 430 561
Sum innskutt egenkapital		2 920 561	2 920 561
Opptjent egenkapital			
Annen egenkapital		3 957 843	4 063 814
Sum opptjent egenkapital		3 957 843	4 063 814
Sum egenkapital		6 878 404	6 984 375
GJELD			
Kortsiktig gjeld			
Leverandørgjeld		842 168	957 793
Betalbar skatt	4	179 584	94 226
Skyldig offentlige avgifter		1 101 627	965 271
Utbytte		238 000	600 000
Annen kortsiktig gjeld	5	2 297 874	1 828 792
Sum kortsiktig gjeld		4 659 254	4 446 082
Sum gjeld		4 659 254	4 446 082
SUM EGENKAPITAL OG GJELD		11 537 658	11 430 456



Seilmaker Iversen AS

Balanse pr. 31.12

Frekhaug, 11.06.2024
Styret i Seilmaker Iversen AS

Andreas Iversen
styreleder

Tor Iversen
styremedlem

Knut Iversen
styremedlem

Jon Iversen
styremedlem

Magne Iversen
styremedlem

Liv Monika Sagstad Storsæt
styremedlem

André Egebakken
daglig leder



Seilmaker Iversen AS

Noter til årsregnskapet for 2023

Note 1 Regnskapsprinsipper

Årsregnskapet er satt opp i samsvar med regnskapsloven og god regnskapsskikk for små foretak. Regnskapsprinsippene beskrives nedenfor.

Hovedregel for vurdering og klassifisering av eiendeler og gjeld

Eiendeler bestemt til varig eie eller bruk er klassifisert som anleggsmidler. Andre eiendeler er klassifisert som omløpsmidler. Fordringer som skal tilbakebetales innen ett år er klassifisert som omløpsmidler. Ved klassifisering av kortsiktig og langsiktig gjeld er tilsvarende kriterier lagt til grunn.

Anleggsmidler vurderes til anskaffelseskost, men nedskrives til virkelig verdi når verdifallet forventes ikke å være forbigående. Anleggsmidler med begrenset økonomisk levetid avskrives planmessig. Langsiktig lån balanseføres til nominelt mottatt beløp på etableringstidspunktet.

Omløpsmidler vurderes til laveste av anskaffelseskost og virkelig verdi. Kortsiktig gjeld balanseføres til nominelt mottatt beløp på etableringstidspunktet. Kortsiktig gjeld oppskrives ikke til virkelig verdi som følge av renteendring.

Enkelte poster er vurdert etter andre prinsipper og redegjøres for nedenfor.

Inntekter

Ved varesalg:

Inntekt regnskapsføres når den er opptjent, altså når både risiko og kontroll i hovedsak er overført til kunden. Dette vil normalt være tilfellet når varen er levert til kunden. Inntektene regnskapsføres med verdien av vederlaget på transaksjonstidspunktet.

Ved tjenestesalg:

Inntekt regnskapsføres når den er opptjent, altså når krav på vederlag oppstår. Dette skjer når tjenesten ytes, i takt med at arbeidet utføres. Inntekten regnskapsføres med verdien av vederlaget på transaksjonstidspunktet.

Prosjekter:

Arbeid under utførelse knyttet til fastpriskontrakter med lang tilvirkningstid er vurdert etter løpende avregningsmetode. Fullføringsgraden beregnes som påløpte kostnader i prosent av totalkostnad. Estimert andel fortjeneste er medtatt.

Kostnader

Kostnader regnskapsføres som hovedregel i samme periode som tilhørende inntekt. I de tilfeller det ikke er en klar sammenheng mellom utgifter og inntekter fastsettes fordelingen etter skjønnsmessige kriterier. Øvrige unntak fra sammenstillingsprinsippet er angitt der det er aktuelt.

Valuta

Pengeposter i utenlandsk valuta omregnes til balansedagens kurs. Fordringer og gjeld som er sikret med valutaterminkontrakter er vurdert til terminkurs, med unntak av renteelementet som blir periodisert og klassifisert som renteinntekt/-kostnad.

Varige driftsmidler

Varige driftsmidler avskrives over forventet økonomisk levetid. Avskrivningene er som hovedregel fordelt lineært over antatt økonomisk levetid.

Varer

Varer er vurdert til det laveste av anskaffelseskost og netto salgsverdi.



Seilmaker Iversen AS

Noter til årsregnskapet for 2023

Fordringer

Kundefordringer og andre fordringer oppføres til pålydende etter fradrag for avsetning til forventet tap. Avsetning til tap gjøres på grunnlag av en individuell vurdering av de enkelte fordringene. I tillegg gjøres det for øvrige kundefordringer en uspesifisert avsetning for å dekke antatt tap.

Skatt

Skattekostnaden i resultatregnskapet består av periodens betalbare skatt og endring i utsatt skatt. Utsatt skatt er beregnet med 22 % på grunnlag av midlertidige forskjeller som eksisterer mellom regnskapsmessige og skattemessige verdier, samt skattemessig underskudd til fremføring ved utgangen av regnskapsåret. Skatteøkende og skattereduserende midlertidige forskjeller som reverserer eller kan reversere i samme periode er utlignet og nettoført. I henhold til NRS 8 God regnskapskikk for små foretak balansefører ikke selskapet netto utsatt skattefordel.

Note 2 Lønnskostnader og antall årsverk

Lønnskostnader	2023	2022
Lønninger	6 981 842	6 304 616
Arbeidsgiveravgift	1 065 949	1 001 994
Pensjonskostnader	307 839	282 921
Andre ytelser	430 789	340 198
Sum	8 786 419	7 929 729
Gjennomsnittlig antall årsverk	10	10

Note 3 Varige driftsmidler

	Driftsløsøre, inventar o.l.	Nettbutikk	Sum
Anskaffelseskost pr. 01.01.2023	2 340 736	45 000	2 385 736
Tilganger	22 396	0	22 396
Avganger	0	0	0
Anskaffelseskost 31.12.2023	2 363 132	45 000	2 408 132
Akkumulerte avskrivninger pr. 31.12	2 244 883	45 000	2 289 883
Bokført verdi 31.12.2023	118 249	0	118 249
Årets avskrivninger	62 495	9 000	71 495



Seilmaker Iversen AS

Noter til årsregnskapet for 2023

Note 4 Skatt

Årets skattekostnad	2023	2022
Resultatført skatt på ordinært resultat:		
Betalbar skatt	263 651	94 226
Endring i utsatt skattefordel	0	0
Skattekostnad ordinært resultat	263 651	94 226
Skattepliktig inntekt:		
Resultat før skatt	1 265 681	667 013
Permanente forskjeller	1 132	17 839
Endring i midlertidige forskjeller	-68 400	-256 550
Avgitt konsernbidrag	-382 123	0
Skattepliktig inntekt	816 290	428 301
Betalbar skatt i balansen:		
Betalbar skatt på årets resultat	263 651	94 226
Betalbar skatt på avgitt konsernbidrag	-84 067	0
Sum betalbar skatt i balansen	179 584	94 226

Skatteeffekten av midlertidige forskjeller som har gitt opphav til utsatt skatt og utsatte skattefordeler, spesifisert på typer av midlertidige forskjeller

	2023	2022	Endring
Varige driftsmidler	-95 817	-83 549	12 269
Varebeholdning	-80 000	-80 000	0
Fordringer	-100 000	-100 668	-668
Avsetninger mv	0	-80 000	-80 000
Sum	-275 817	-344 217	-68 400
Inngår ikke i beregningen av utsatt skatt	275 817	344 217	68 400
Utsatt skattefordel (22 %)	-60 680	-75 728	-15 048

I henhold til God regnskapsskikk for små foretak balanseføres ikke utsatt skattefordel.

Note 5 Mellomværende med selskap i samme konsern

	2023	2022
Kundefordringer	167 217	0
Sum fordringer	167 217	0

	2023	2022
Leverandørgjeld	0	50 776
Skyldig konsernbidrag	382 123	0
Annen kortsiktig gjeld	1 000 000	1 000 000
Sum gjeld	1 382 123	1 050 776



BERGEN REVISJON

Bergen Revisjon AS
Strandgaten 9
5013 Bergen
Org.nr. NO 994 724 010 MVA
Telefon: 406 39 070
E-mail: helge@bergen-revisjon.no

Til generalforsamlingen i Seilmaker Iversen AS

Uavhengig revisors beretning

Konklusjon

Vi har revidert årsregnskapet for Seilmaker Iversen AS som viser et overskudd på kr 1 002 030. Årsregnskapet består av balanse per 31. desember 2023, resultatregnskap for regnskapsåret avsluttet per denne datoen og noter til årsregnskapet, herunder et sammendrag av viktige regnskapsprinsipper.

Etter vår mening

- oppfyller årsregnskapet gjeldende lovkrav, og
- gir årsregnskapet et rettviseende bilde av selskapets finansielle stilling per 31. desember 2023 og av dets resultater for regnskapsåret avsluttet per denne datoen i samsvar med regnskapslovens regler og god regnskapsskikk i Norge.

Grunnlag for konklusjonen

Vi har gjennomført revisjonen i samsvar med International Standards on Auditing (ISA-ene). Våre oppgaver og plikter i henhold til disse standardene er beskrevet nedenfor under Revisors oppgaver og plikter ved revisjonen av årsregnskapet. Vi er uavhengige av selskapet i samsvar med kravene i relevante lover og forskrifter i Norge og International Code of Ethics for Professional Accountants (inkludert internasjonale uavhengighetsstandarder) utstedt av International Ethics Standards Board for Accountants (IESBA-reglene), og vi har overholdt våre øvrige etiske forpliktelser i samsvar med disse kravene. Innhentet revisjonsbevis er etter vår vurdering tilstrekkelig og hensiktsmessig som grunnlag for vår konklusjon.

Ledelsens ansvar for årsregnskapet

Styret og daglig leder (ledelsen) er ansvarlig for å utarbeide årsregnskapet og for at det gir et rettviseende bilde i samsvar med regnskapslovens regler og god regnskapsskikk i Norge. Ledelsen er også ansvarlig for slik intern kontroll som den finner nødvendig for å kunne utarbeide et årsregnskap som ikke inneholder vesentlig feilinformasjon, verken som følge av misligheter eller utilsiktede feil.

Ved utarbeidelsen av årsregnskapet må ledelsen ta standpunkt til selskapets evne til fortsatt drift og opplyse om forhold av betydning for fortsatt drift. Forutsetningen om fortsatt drift skal legges til grunn for årsregnskapet så lenge det ikke er sannsynlig at virksomheten vil bli avvirket.



Revisors oppgaver og plikter ved revisjonen av årsregnskapet

Vårt mål er å oppnå betryggende sikkerhet for at årsregnskapet som helhet ikke inneholder vesentlig feilinformasjon, verken som følge av misligheter eller utilsiktede feil, og å avgi en revisjonsberetning som inneholder vår konklusjon. Betryggende sikkerhet er en høy grad av sikkerhet, men ingen garanti for at en revisjon utført i samsvar med ISA-ene, alltid vil avdekke vesentlig feilinformasjon.

Feilinformasjon kan oppstå som følge av misligheter eller utilsiktede feil. Feilinformasjon er å anse som vesentlig dersom den enkeltvis eller samlet med rimelighet kan forventes å påvirke de økonomiske beslutningene som brukerne foretar på grunnlag av årsregnskapet.

For videre beskrivelse av revisors oppgaver og plikter vises det til <https://revisorforeningen.no/revisjonsberetninger>

Bergen, 11.06.2024

Bergen Revisjon AS

Helge Sandvik

Statsautorisert revisor