



ÅRSREGNSKAPET FOR REGNSKAPSÅRET 2019 - GENERELL INFORMASJON

Enheten

Organisasjonsnummer: 980 380 122
Organisasjonsform: Aksjeselskap
Foretaksnavn: GOLDFISH BOAT AS
Forretningsadresse: Slettaveien 8
1555 SON

Regnskapsår

Årsregnskapets periode: 01.01.2019 - 31.12.2019

Konsern

Morselskap i konsern: Nei

Regnskapsregler

Regler for små foretak benyttet: Nei
Benyttet ved utarbeidelsen av årsregnskapet til selskapet: Regnskapslovens alminnelige regler

Årsregnskapet fastsatt av kompetent organ

Bekreftet av representant for selskapet: Knut Halvard Iversen
Dato for fastsettelse av årsregnskapet: 26.08.2020

Grunnlag for avgivelse

År 2019: Årsregnskapet er elektronisk innlevert
År 2018: Tall er hentet fra elektronisk innlevert årsregnskap fra 2019

Det er ikke krav til at årsregnskapet m.v. som sendes til Regnskapsregisteret er undertegnet. Kontrollen på at dette er utført ligger hos revisor/enhetens øverste organ. Sikkerheten ivaretas ved at innsender har rolle/rettighet for innsending av årsregnskapet via Altinn, og ved at det bekreftes at årsregnskapet er fastsatt av kompetent organ.

Brønnøysundregistrene, 22.10.2021



Resultatregnskap

Beløp i: NOK	Note	2019	2018
RESULTATREGNSKAP			
Inntekter			
Salgsinntekt	9	145 757 506	85 477 832
Annen driftsinntekt		215 000	
Sum inntekter		145 972 506	85 477 832
Kostnader			
Endring i beholdning av varer under tilvirkning og ferdig tilvirkede varer		-5 730 923	1 398 400
Varekostnad		97 721 753	53 452 381
Lønnskostnad	4	11 355 063	9 757 860
Avskrivning av driftsmidler og immaterielle eiendeler	1	437 355	493 311
Annen driftskostnad	4	25 231 018	12 795 865
Sum kostnader		129 014 265	77 897 818
Driftsresultat		16 958 240	7 580 014
Finansinntekter og finanskostnader			
Annen renteinntekt	12	34 452	31 771
Annen finansinntekt	12	310 053	172 194
Sum finansinntekter		344 506	203 965
Annen rentekostnad	12	144 224	191 790
Annen finanskostnad	12	1 224 006	308 485
Sum finanskostnader		1 368 230	500 275
Netto finans		-1 023 724	-296 311
Ordinært resultat før skattekostnad		15 934 516	7 283 704
Skattekostnad på ordinært resultat	2	3 361 934	1 536 747
Ordinært resultat etter skattekostnad		12 572 582	5 746 957
Årsresultat	6	12 572 582	5 746 957
Årsresultat etter minoritetsinteresser		12 572 582	5 746 957



Resultatregnskap

Beløp i: NOK	Note	2019	2018
Totalresultat		12 572 582	5 746 957
Overføringer og disponeringer			
Avsatt til annen egenkapital		12 572 582	5 746 957
Sum overføringer og disponeringer		12 572 582	5 746 957



Balanse

Beløp i: NOK	Note	2019	2018
BALANSE - EIENDELER			
Anleggsmidler			
Immaterielle eiendeler			
Konsesjoner, patenter o.l.			250 000
Utsatt skattefordel	2	644 844	442 564
Sum immaterielle eiendeler		644 844	692 564
Varige driftsmidler			
Tomter, bygninger o.a. fast eiendom	1		
Maskiner og anlegg	1		
Skip og flytende installasjoner	1		
Driftsløsøre, inventar o.a. utstyr	1	3 061 527	2 653 657
Sum varige driftsmidler	1	3 061 527	2 653 657
Andre langsiktige fordringer	3		
Sum anleggsmidler		3 706 371	3 346 221
Omløpsmidler			
Varer			
Sum varer	8	38 428 250	30 334 098
Fordringer			
Kundefordringer		14 528 127	15 545 924
Andre kortsiktige fordringer	3	1 519 836	4 163 298
Sum fordringer	3	16 047 963	19 709 222
Bankinnskudd, kontanter og lignende			
Bankinnskudd, kontanter o.l.	7	10 057 136	4 073 052
Sum bankinnskudd, kontanter og lignende		10 057 136	4 073 052
Sum omløpsmidler		64 533 349	54 116 372
SUM EIENDELER		68 239 719	57 462 593

BALANSE - EGENKAPITAL OG GJELD



Balanse

Beløp i: NOK	Note	2019	2018
Egenkapital			
Innskutt egenkapital			
Aksjekapital	5	100 000	100 000
Beholdning av egne aksjer	5		
Sum innskutt egenkapital		100 000	100 000
Opptjent egenkapital			
Annen egenkapital		39 780 834	27 208 252
Sum opptjent egenkapital		39 780 834	27 208 252
Sum egenkapital	6	39 880 834	27 308 252
Gjeld			
Langsiktig gjeld			
Utsatt skatt	2		
Annen langsiktig gjeld			
Gjeld til kredittinstitusjoner	3		2 638 904
Langsiktig konserngjeld	3		
Sum annen langsiktig gjeld			2 638 904
Sum langsiktig gjeld		0	2 638 904
Kortsiktig gjeld			
Leverandørgjeld	11	15 784 039	8 648 707
Betalbar skatt	2	3 564 214	
Skyldig offentlige avgifter		1 524 923	1 501 585
Annen kortsiktig gjeld	3	7 485 709	17 365 144
Sum kortsiktig gjeld		28 358 885	27 515 437
Sum gjeld		28 358 885	30 154 341
SUM EGENKAPITAL OG GJELD		68 239 719	57 462 593



Goldfish Boat AS
org nr 980 380 122 MVA

Årsberetning for 2019

Virksomhetens art og hvor den drives

Goldfish Boat AS produserer og selger tjenester innenfor konstruksjon, bygging og salg av båter. Selskapet produserer hurtiggående båter i størrelse 23 – 46 fot for sivile og profesjonelle markeder. Design, utvikling, produksjonsledelse og administrasjon er lokalisert i Son i Vestby kommune.

Analyse av årsregnskapet og sentrale risikoer og usikkerhetsfaktorer

Rettvisende oversikt

Etter styrets oppfatning gir årsregnskapet en rettvisende oversikt over foretakets eiendeler og gjeld, finansielle stilling og resultat.

Omsetning

I 2019 ble omsetningen i selskapet 70,77 % høyere enn i 2018.

Årsresultat og kapital

Resultat før skatt er 15 934 516, endring i utsatt skattefordel er 202 252 og resultat etter skatt er 12 572 582. Pr 31.12.19 er totalkapitalen 68,24 MNOK, fri egenkapital 39,78 MNOK, og egenkapitalandelen er 58,4 %.

Selskapet har hatt en vesentlig volum- og resultatøkning fra forrige år. Bedringen skyldes lansering av nye modeller, produksjonsoptimalisering og innkjøp. Som følge av det økede volumet og internasjonal satsning har bedriften inngått avtale med RG Regnskap AS på økonomi og regnskapstjenester.

Bransjen

Båtbransjen er tradisjonelt gjenstand for konjunktursvingninger. Selskapets kunder er ofte tett innpå de internasjonale finansmarkedene. Deres interesse for å kjøpe båt eller ikke er tydelige tegn på markedets retning. Det er gode tegn på at byggeaktiviteten vil fortsette, og nye prosjekter vil realiseres i perioden 2020 - 2022.

Valutaeffekter

Selskapet har en betydelig andel eksport og noe import, og kompenserer for svingninger i valutamarkedene ved å sette kursmål ved prising av produktene. En lav kronekurs har gitt en økt margin ved eksport. Selskapet vil vurdere å benytte valuta opsjoner ved større utlandskontrakter.

Forskning

Selskapets strategi er å utvikle nye modeller, i både gode og dårlige tider. Det brukes mye ressurser til forskning og utvikling for å forbedre produktets ytelse. Bedriften har kundesegmenter som benytter båter i svært værutsatte områder, noe som bidrar til å drive utviklingen. Selskapet kostnadsfører fremfor å balanseføre utviklingskostnader.

Redegjørelse for foretakets utsikter

I løpet av 2019 har det vært arbeidet aktivt for å øke totalmarkedet for selskapets produkter. Selskapet tar sikte på å øke markedsandeler og omsetning i 2020 bla ved å:

- ha spissere fokus på det profesjonelle markedet
- utvikle nye modeller
- utvikle plattformprodukter til bruk både sivilt og profesjonelt
- etablere ny parallell produksjonslinje



Utviklingen av nye produkter vil fortsatt være en viktig del av selskapets satsningsområde og ressursallokering vil skje fortløpende etter vurdering av avkastningspotensialet for markedet. Styret vurderer løpende ulike former for samarbeid eller oppkjøp på både produksjons- og salgssiden.

Finansiell risiko

En stor andel av selskapets salg er eksport i EUR, unntaksvis USD. En svak krone har i år bidratt til økt konkurransekraft mot utlandet. Vareforbruket består delvis av importerte varer, som i stor grad kjøpes i euro, og noe i pund og dollar. Selskapet har valutakontoer for EUR og USD. Mengden av valutavolum inn og ut balanserer hensiktsmessig. Selskapet vurderer løpende behovet for evt. valutasikring.

Fortsatt drift

Styret og daglig leder bekrefter at forutsetningen om fortsatt drift er lagt til grunn ved avleggelsen av årsregnskapet. Selskapet har i flere år hatt god salgsutvikling og en tilfredsstillende egenkapital, og har alle forutsetninger for å kunne videreføre en positiv utvikling.

Arbeidsmiljøet

Sykefraværet var under 1 % i 2019 for arbeidsstyrken. Det har ikke forekommet alvorlige arbeidsuhell eller ulykker i løpet av året. Styret og daglig leder mener arbeidsmiljøet i selskapets virksomhet er godt, og vurderer i samarbeid med bedriftshelsetjenesten løpende behovet for eventuelle tiltak og forbedringer. Selskapet har en stabil og kompetent bemanning og har normalt ingen vansker med å rekruttere kvalifiserte personer til ledige stillinger.

Likestilling

Av totalt 10 ansatte i selskapet er 100 % menn. I produksjonsavdelingen er 100 % menn, blant ansatte i ledende stillinger utgjør kvinneandelen 0 %, mens 100 % av styremedlemmene er menn. Selskapets personalpolitikk anses likevel å være kjønnsnøytral på alle områder. Tallene gjenspeiler det faktum at kvinner har mindre interesse av selskapets bransje. Det er ikke iverksatt eller planlagt tiltak rundt dette.

Ikke-diskriminering og tilgjengelighet

Det ingen ansatte med minoritetsbakgrunn eller utenlandsk opprinnelse. Styret mener at det ikke gjøres forskjeller på ansatte, eller ved ansettelse, på grunn av etnisitet, nasjonalitet, avstamning, hudfarge, språk, religion eller livssyn.

Ytre miljø

Det er selskapets mål å redusere produktenes- og aktivitetens påvirkning av det ytre miljø. Selskapet er ISO 9001 og ISO 14001 sertifisert, og med det jobbes det kontinuerlig med å redusere selskapets påvirkning av det ytre miljø. Selskapets virksomhet er ikke regulert av konsesjoner eller pålegg av miljømessig karakter.

Forskning og utvikling

En vesentlig del av selskapets verdiskapning er gjennom utvikling av nye båtmodeller. Tre fulle stillinger er dedikert til dette arbeidet, samt at mye av den øvrige staben bidrar til dette arbeidet. Noe av selskapets forskning er finansiert med støtte fra Forskningsrådet.

Son, 26.08.2020

Styret for Goldfish Boat AS

Pål Sollie
Styreleder

Knut Halvard Iversen
Styremedlem / daglig leder

Dag Sandnes
Styremedlem



**Resultatregnskap**

Goldfish Boat AS

Driftsinntekter og driftskostnader	Note	2019	2018
Salgsinntekt	9	145 757 506	85 477 832
Annen driftsinntekt		215 000	0
Sum driftsinntekter		145 972 506	85 477 832
Varekostnad		97 721 753	53 452 381
End. beh. varer u.tilv. og ferdigvarer		-5 730 923	1 398 400
Lønnskostnad	4	11 355 063	9 757 860
Avskrivning av driftsmidler og immaterielle eiendeler	1	437 355	493 311
Annen driftskostnad	4	25 231 018	12 795 865
Sum driftskostnader		129 014 265	77 897 818
Driftsresultat		16 958 240	7 580 014
Finansinntekter og finanskostnader			
Annen renteinntekt	12	34 452	31 771
Annen finansinntekt	12	310 053	172 194
Annen rentekostnad	12	144 224	191 790
Annen finanskostnad	12	1 224 006	308 485
Resultat av finansposter		-1 023 724	-296 311
Ordinært resultat før skattekostnad		15 934 516	7 283 704
Skattekostnad på ordinært resultat	2	3 361 934	1 536 747
Ordinært resultat		12 572 582	5 746 957
Årsresultat	6	12 572 582	5 746 957
Overføringer			
Avsatt til annen egenkapital		12 572 582	5 746 957
Sum overføringer		12 572 582	5 746 957




Balanse				
Goldfish Boat AS				
Eiendeler	Note	2019	2018	
Anleggsmidler				
Immaterielle eiendeler				
Konsesjoner, patenter o.l.		0	250 000	
Utsatt skattefordel	2	644 844	442 564	
Sum immaterielle eiendeler		644 844	692 564	
Varige driftsmidler				
Driftsløsøre, inventar o.a. utstyr	1	3 061 527	2 653 657	
Sum varige driftsmidler	1	3 061 527	2 653 657	
Finansielle anleggsmidler				
Sum anleggsmidler		3 706 371	3 346 221	
Omløpsmidler				
Lager av varer og annen beholdning	8	38 428 250	30 334 098	
Fordringer				
Kundefordringer		14 528 127	15 545 924	
Andre kortsiktige fordringer	3	1 519 836	4 163 298	
Sum fordringer	3	16 047 963	19 709 222	
Investeringer				
Bankinnskudd, kontanter o.l.	7	10 057 136	4 073 052	
Sum omløpsmidler		64 533 349	54 116 372	
Sum eiendeler		68 239 719	57 462 593	



Balanse			
Goldfish Boat AS			
Egenkapital og gjeld	Note	2019	2018
Egenkapital			
Innskutt egenkapital			
Aksjekapital	5	100 000	100 000
Sum innskutt egenkapital		100 000	100 000
Opptjent egenkapital			
Annen egenkapital		39 780 834	27 208 252
Sum opptjent egenkapital		39 780 834	27 208 252
Sum egenkapital	6	39 880 834	27 308 252
Gjeld			
Avsetning for forpliktelser			
Annen langsiktig gjeld			
Gjeld til kredittinstitusjoner	3	0	2 638 904
Sum annen langsiktig gjeld		0	2 638 904
Kortsiktig gjeld			
Leverandørgjeld	11	15 784 039	8 648 707
Betalbar skatt	2	3 564 214	0
Skyldig offentlige avgifter		1 524 923	1 501 585
Annen kortsiktig gjeld	3	7 485 709	17 365 144
Sum kortsiktig gjeld		28 358 885	27 515 437
Sum gjeld		28 358 885	30 154 341
Sum egenkapital og gjeld		68 239 719	57 462 593

Son, 26.08.2020
Styret i Goldfish Boat AS


Knut Halvard Iversen
daglig leder/
STYREMEDLEM


Pål Sollie
styreleder


Dag Sandnes
styremedlem



REGNSKAPSPRINSIPPER

Årsregnskapet er satt opp i samsvar med regnskapslovens bestemmelser og god regnskapsskikk.

Valuta

Transaksjoner i utenlandsk valuta omregnes til kursen på transaksjonstidspunktet. Pengeposter i utenlandsk valuta omregnes til norske kroner ved å benytte balansedagens kurs. Ikke-pengeposter som måles til historisk kurs uttrykt i utenlandsk valuta, omregnes til norske kroner ved å benytte valutakursen på transaksjonstidspunktet. Ikke-pengeposter som måles til virkelig verdi uttrykt i utenlandsk valuta, omregnes til valutakursen fastsatt på måletidspunktet. Valutakursendringer resultatføres løpende i regnskapsperioden under andre finansposter.

Inntekter

Inntektsføring ved salg av varer skjer på leveringstidspunktet. Tjenester inntektsføres etter hvert som de leveres.

Skatt

Skattekostnaden i resultatregnskapet omfatter både periodens betalbare skatt og endring i utsatt skatt. Utsatt skatt er beregnet med 22 % på grunnlag av de midlertidige forskjeller som eksisterer mellom regnskapsmessige og skattemessige verdier, samt ligningsmessig underskudd til fremføring ved utgangen av regnskapsåret. Skatteøkende og skattereduserende midlertidige forskjeller som reverserer eller kan reverseres i samme periode er utlignet og nettoført. Netto utsatt skattefordel balanseføres i den grad det er sannsynlig at denne kan bli utnyttet.

Klassifisering og vurdering av anleggsmidler

Anleggsmidler omfatter eiendeler bestemt til varig eie og bruk. Anleggsmidler er vurdert til anskaffelseskost, fratrukket avskrivninger og nedskrivninger.

Varige driftsmidler balanseføres og avskrives over driftsmidlets økonomiske levetid. Vesentlige driftsmidler som består av flere betydelige komponenter med ulik levetid er dekomponert med ulik avskrivningstid for de ulike komponentene.

Klassifisering og vurdering av omløpsmidler

Omløpsmidler og kortsiktig gjeld omfatter normalt poster som forfaller til betaling innen ett år etter balansedagen, samt poster som knytter seg til varekretsløpet. Omløpsmidler vurderes til laveste verdi av anskaffelseskost og virkelig verdi. Kortsiktig gjeld balanseføres til nominelt beløp på transaksjonstidspunktet.

Forskning og utvikling

Utgifter til forskning og utvikling kostnadsføres løpende da utviklingen i markedet er stor og det ikke er grunnlag for balanseføring.

Skattefunn knyttet til Forskning og Utvikling går til reduksjon av kostnader i regnskapet.

Varer

Varer er vurdert til det laveste av anskaffelseskost og netto salgsverdi.

For råvarer og varer i arbeid er gjenanskaffelseskost brukt som tilnærming til virkelig verdi. Egentilvirkede varer er vurdert til variabel tilvirkningskost.

Fordringer

Kundefordringer og andre fordringer oppføres til pålydende etter fradrag for avsetning til forventet tap. Avsetning til tap gjøres på grunnlag av en individuell vurdering av de enkelte fordringene. For øvrige kundefordringer utføres en uspesifisert avsetning for å dekke forventet tap på krav.

Pensjoner - Innskuddsbasert ordning

Kostnaden til innskuddsbasert pensjonsordning tilsvarer periodens premie til forsikringsselskapet.



Kontantstrømoppstilling

Kontantstrømoppstillingen er utarbeidet etter den indirekte metoden. Kontanter og kontantekvivalenter omfatter kontanter, bankinnskudd og andre kortsiktige, likvide plasseringer.

NOTE 1 ANLEGGSMIDLER

	Driftsløsøre, inventar ol.	Transportmidler	Sum
Anskaffelseskost pr. 01.01.19	3 245 360		3 245 360
+ Tilgang kjøpte anleggsmidler		845 224	845 224
= Anskaffelseskost 31.12.19	3 245 360	845 224	4 090 584
Akkumulerte avskrivninger 31.12.19	944 995	84 061	1 029 055
= Bokført verdi 31.12.19	2 300 366	761 163	3 061 529
Årets ordinære avskrivninger	353 292	84 061	437 352
Økonomisk levetid	0-10 år	0-5 år	

Egenutviklet system aktivert i balansen tidligere år er forkastet og tatt til kostnad i 2019.

Selskapet har leasingavtaler på transportmidler og kostnaden i 2019 beløp seg til 424 156,-



NOTE 2 SKATT

<u>Årets skattekostnad</u>	<u>2019</u>	<u>2018</u>
Resultatført skatt på ordinært resultat:		
Betalbar skatt	3 564 214	0
Endring i utsatt skattefordel	-202 280	1 536 747
Skattekostnad ordinært resultat	3 361 934	1 536 747
Skattepliktig inntekt:		
Ordinært resultat før skatt	15 934 516	7 283 704
Permanente forskjeller	-652 871	-689 662
Endring i midlertidige forskjeller	2 789 108	-212 174
Anvendelse av fremførbart underskudd	-1 869 781	-6 381 870
Skattepliktig inntekt	16 200 972	-2
Betalbar skatt i balansen:		
Betalbar skatt på årets resultat	3 564 214	0
Sum betalbar skatt i balansen	3 564 214	0
Beregning av effektiv skattesats:		
Resultat før skatt	15 934 516	7 283 704
Beregnet skatt av resultat før skatt	3 505 594	1 675 252
Skatteeffekt av permanente forskjeller	-143 632	-158 622
Effekt av endring av skattesats	0	20 118
Sum	3 361 962	1 536 747
Effektiv skattesats	21,1 %	21,1 %

Skatteeffekten av midlertidige forskjeller som har gitt opphav til utsatt skatt og utsatte skattefordeler, spesifisert på typer av midlertidige forskjeller:

	<u>2019</u>	<u>2018</u>	<u>Endring</u>
Varige driftsmidler	216 882	-142 000	-358 882
Varebeholdning	-1 324 809	0	1 324 809
Fordringer	-223 182	0	223 182
Avsetninger mv	-1 600 000	0	1 600 000
Sum	-2 931 109	-142 001	2 789 108
Akkumulert fremførbart underskudd	0	-1 869 781	-1 869 781
Grunnlag for utsatt skattefordel	-2 931 109	-2 011 782	919 327
Utsatt skattefordel (22 %)	-644 844	-442 592	202 252
Effekt av endring av skattesats		20 118	



NOTE 3 FORDRINGER OG GJELD

Kundefordringene er oppført til pålydende, med forfall innen ett år.
Det foretatt avsetning til tap på kr 223 182 i 2019

	2019	2018
Andre fordringer		
Andre kortsiktige fordringer	1 519 836	4 163 298
Sum	1 519 836	4 163 298
Kortsiktig gjeld		
Forskudd kunder	2 788 919	16 066 923
Påløpt bonus	326 132	401 411
Feriepenger o.l.	1 298 790	886 981
Annen kortsiktig gjeld	3 071 868	9 829
Sum	7 485 709	17 365 144
Gjeld sikret ved pant	0	2 638 904
Sum	0	2 638 904



NOTE 4 LØNSKOSTNADER OG YTELSER, GODTGJØRELSER TIL DAGLIG LEDER, STYRET OG REVISOR

Lønnskostnader	2019	2018
Lønninger	9 217 228	8 010 264
Bonusavsetning	326 132	391 926
Offentlig tilskudd Skattefunn	-210 000	-426 960
Arbeidsgiveravgift	1 400 013	1 236 715
Pensjonskostnader	319 641	304 605
Andre ytelser	302 049	241 310
Sum	11 355 063	9 757 860

Daglig leder har en avtale om 2% bonus av årsresultatet.
Selskapet har i 2019 sysselsatt 10 årsverk.

Pensjonsforpliktelser

Selskapet er pliktig til å ha tjenstepensjonsordning etter lov om obligatorisk tjenstepensjon.
Selskapets pensjonsordninger tilfredsstiller kravene i denne lov.

Ytelser til ledende personer	Daglig leder	Styret
Lønn	1 189 730	0
Pensjonskostnader	36 000	0
Annen godtgjørelse	4 392	0
Sum	1 230 122	0

Det er ikke utbetalt styrehonorar til styret eller styremedlemmene.

Revisor

Kostnadsført revisjonshonorar for 2019 utgjør kr 223 000.
I tillegg kommer honorar for andre tjenester med kr 0.

NOTE 5 AKSJONÆRER

Aksjekapitalen i Goldfish Boat AS pr. 31.12 består av:

	Antall	Pålydende	Bokført
Ordinære aksjer	5 000	20,00	100 000
Sum	5 000		100 000

Eierstruktur

De største aksjonærene i % pr. 31.12 var:

	Ordinære	Eierandel	Stemmeandel
SOLLIE DEVELOPMENT AS	5 000	100,0	100,0
Totalt antall aksjer	5 000	100,0	100,0



NOTE 6 EGENKAPITAL

	Aksjekapital	Annen egenkapital	Sum egenkapital
Pr. 31.12.2018	100 000	27 208 252	27 308 252
Pr 01.01.2019	100 000	27 208 252	27 308 252
Årets resultat		12 572 582	12 572 582
Pr 31.12.2019	100 000	39 780 834	39 880 834

NOTE 7 BANKINNSKUDD

Innestående midler på skattetrekkskonto (bundne midler) er på kr. 872 466,-
Skyldig skattetrekk pr. 31.12.19 utgjør kr. 872 467

NOTE 8 VARER

	2019	2018
Lager av varer under tilvirkning	32 074 007	26 797 700
Lager av egentilvirkede ferdigvarer	6 354 243	3 536 398
Sum	38 428 250	30 334 098

Varebeholdningen er vurdert til anskaffelseskost.

Ukurante varer kastes fortløpende.

Det erfor 2019 foretatt nedskrivning av bruktbåtlager med kr. 870 193,- og varer under tilvirkning med kr. 454 616,-. Dette som følge av at reell verdi er lavere enn anskaffelseskost.

Note 9 Salgsinntekt

Selskapet har ett virksomhetsområde som består av produksjon og salg av hurtiggående båter og service på disse. Hele omsetningen på kr 145 972 506 henføres til dette virksomhetsområdet.

Selskapet selger sine produkter til to geografiske markeder, definert som Norge og Europa.

Omsetning i Norge utgjør -91 879 887,- og omsetning i Europa utgjør -54 092 619.

Note 10 Offentlig tilskudd

Selskapet har forsknings- og utviklingskostnader som medfører at det kommer inn under Skattefunnordningen. Godkjente prosjektrengskaper i 2019 tilsier et Skattefunntilskudd påkr 791 003,-.

I samsvar md NRS 4 er tilskuddet ført som en kostnadsreduksjon mot lønnsktnader og andre driftskostnader.



Note 11 Mellomværende med selskap i samme konsern m.v.

Mellomværende med selskap i samme konsern

	Kundefordringer	Leverandørgjeld
Foretak i samme konsern		4 427 312

Resultatmessig transaksjoner med nærstående parter

	Driftsinntekter	Driftskostnader
	2019	2019
Foretak i samme konsern		5 223 840
Tilknyttet selskap	7 378	6 315 383
SUM	7 378	11 541 242

Selskapet leier produksjonslokaler fra morselskapet Sollie Development AS.

Årsløen for 2019 var 2 304 000,-. Selskapet benytter varemerket Goldfish som tilhører morselskapet, og ble i 2019 fakturert en royalté på kr 2 919 840,-.

NOTE 12 POSTER SOM ER SLÅTT SAMMEN I REGNSKAPET

Finansinntekter	2019	2018
Annen renteinntekt	6 183	4 887
Annen finansinntekt	28 269	
Annen finansinntekt (agio)	310 053	172 194
Sum finansinntekter	344 506	177 081
Finanskostnader	2019	2018
Annen rentekostnad	144 224	191 790
Annen finanskostnad (disagio)	1 224 006	308 485
Sum finanskostnader	1 368 230	500 275

Note 13 Konsernregnskap

Selskapet er 100% eiet av Sollie Development AS, org.nr 917316139.

Selskapet blir konsolidert inn i konsernregnskapet til Sollie Development AS og konsernregnskapet kan innhentes ved henvendelse til nevnte selskap.

Note 14 Hendelser etter balansedagen

I forbindelse med koronautbruddet i mars 2020, innførte myndighetene en rekke tiltak for å begrense spredningen av viruset. Den største utfordringen for selskapet har være vareleveringer som følge av en del stengte landegrenser. Dette har også ført til mye bundet kapital i varelageret som følge av båter stående på lager som skal ut av landet hvor da levering har blitt forsinket.



KONTANTSTRØMANALYSE (indirekte modell)

GOLDFISH BOAT AS

	2019	2018
Kontantstrøm fra operasjonelle aktiviteter		
Resultat før skattekostnad	15 934 516	7 283 705
Ordinære avskrivninger	437 355	493 311
Endring i varelager	-8 094 152	-8 197 271
Endring i kundefordringer	1 017 797	-9 951 269
Endring i leverandørgjeld	7 135 332	4 289 916
Endring i andre tidsavgrensningsposter	-6 962 635	10 215 384
Netto kontantstrøm fra operasjonelle aktiviteter (A)	9 468 213	4 133 776
Kontantstrøm fra investeringsaktiviteter		
Utbetalinger ved kjøp av varige driftsmidler	-845 225	-2 261 770
Netto kontantstrøm fra investeringsaktiviteter (B)	-845 225	-2 261 770
Kontantstrøm fra finansieringsaktiviteter		
Netto utbetalinger ved nedbetaling av langsiktig gjeld	-2 638 904	-1 666 656
Netto kontantstrøm fra finansieringsaktiviteter (C)	-2 638 904	-1 666 656
Netto endring i kontanter og kontantekvivalenter (A+B+C)	5 984 084	205 350
Beholdning av kont. og kontantekv. ved periodens begynnelse	4 073 052	3 867 702
Netto endring i kontanter og kontantekvivalenter	5 984 084	205 350
Beholdning av kont. og kontantekv. ved periodens slutt	10 057 136	4 073 052



Til generalforsamlingen i

Goldfish Boat AS

UAVHENGIG REVISORS BERETNING

Uttalelse om revisjonen av årsregnskapet

Konklusjon

Vi har revidert Goldfish Boat AS' årsregnskap som viser et overskudd på kr 12 572 582. Årsregnskapet består av balanse per 31. desember 2019, resultatregnskap og kontantstrømpoppstilling for regnskapsåret avsluttet per denne datoen og noter til årsregnskapet, herunder et sammendrag av viktige regnskapsprinsipper.

Etter vår mening er det medfølgende årsregnskapet avgitt i samsvar med lov og forskrifter og gir et rettviseende bilde av selskapets finansielle stilling per 31. desember 2019, og av dets resultater og kontantstrømmer for regnskapsåret avsluttet per denne datoen i samsvar med regnskapslovens regler og god regnskapsskikk i Norge.

Grunnlag for konklusjonen

Vi har gjennomført revisjonen i samsvar med lov, forskrift og god revisjonsskikk i Norge, herunder de internasjonale revisjonsstandardene (ISA-ene). Våre oppgaver og plikter i henhold til disse standardene er beskrevet i Revisors oppgaver og plikter ved revisjon av årsregnskapet. Vi er uavhengige av selskapet slik det kreves i lov og forskrift, og har overholdt våre øvrige etiske forpliktelser i samsvar med disse kravene. Etter vår oppfatning er innhentet revisjonsbevis tilstrekkelig og hensiktsmessig som grunnlag for vår konklusjon.

Øvrig informasjon

Ledelsen er ansvarlig for øvrig informasjon. Øvrig informasjon består av informasjon i årsberetningen, men inkluderer ikke årsregnskapet og den tilhørende revisjonsberetningen.

Vår uttalelse om revisjonen av årsregnskapet dekker ikke øvrig informasjon, og vi attesterer ikke den øvrige informasjonen.

I forbindelse med revisjonen av årsregnskapet er det vår oppgave å lese øvrig informasjon med det formål å vurdere hvorvidt det foreligger vesentlig inkonsistens mellom øvrig informasjon og årsregnskapet, kunnskap vi har opparbeidet oss under revisjonen, eller hvorvidt den tilsynelatende inneholder vesentlig feilinformasjon. Dersom vi konkluderer med at den øvrige informasjonen inneholder vesentlig feilinformasjon er vi pålagt å rapportere det. Vi har ingenting å rapportere i så henseende.





Styrets og daglig leders ansvar for årsregnskapet

Styret og daglig leder (ledelsen) er ansvarlig for å utarbeide årsregnskapet i samsvar med lov og forskrifter, herunder for at det gir et rettviseende bilde i samsvar med regnskapslovens regler og god regnskapsskikk i Norge. Ledelsen er også ansvarlig for slik intern kontroll som den finner nødvendig for å kunne utarbeide et årsregnskap som ikke inneholder vesentlig feilinformasjon, verken som følge av misligheter eller utilsiktede feil.

Ved utarbeidelsen av årsregnskapet må ledelsen ta standpunkt til selskapets evne til fortsatt drift og opplyse om forhold av betydning for fortsatt drift. Forutsetningen om fortsatt drift skal legges til grunn for årsregnskapet så lenge det ikke er sannsynlig at virksomheten vil bli avvirket.

Revisors oppgaver og plikter ved revisjonen av årsregnskapet

Vårt mål med revisjonen er å oppnå betryggende sikkerhet for at årsregnskapet som helhet ikke inneholder vesentlig feilinformasjon, verken som følge av misligheter eller utilsiktede feil, og å avgi en revisjonsberetning som inneholder vår konklusjon. Betryggende sikkerhet er en høy grad av sikkerhet, men ingen garanti for at en revisjon utført i samsvar med lov, forskrift og god revisjonsskikk i Norge, herunder ISA-ene, alltid vil avdekke vesentlig feilinformasjon som eksisterer. Feilinformasjon kan oppstå som følge av misligheter eller utilsiktede feil. Feilinformasjon blir vurdert som vesentlig dersom den enkeltvis eller samlet med rimelighet kan forventes å påvirke økonomiske beslutninger som brukerne foretar basert på årsregnskapet.

For videre beskrivelse av revisors oppgaver og plikter vises det til:

<https://revisorforeningen.no/revisjonsberetninger>

Uttalelse om øvrige lovmessige krav

Konklusjon om årsberetningen

Basert på vår revisjon av årsregnskapet som beskrevet ovenfor, mener vi at opplysningene i årsberetningen om årsregnskapet, forutsetningen om fortsatt drift og forslaget til resultatdisponering er konsistente med årsregnskapet og i samsvar med lov og forskrifter.

Konklusjon om registrering og dokumentasjon

Basert på vår revisjon av årsregnskapet som beskrevet ovenfor, og kontrollhandlinger vi har funnet nødvendig i henhold til internasjonal standard for attestasjonsoppdrag (ISAE) 3000 «Attestasjonsoppdrag som ikke er revisjon eller forenklet revisorkontroll av historisk finansiell informasjon», mener vi at ledelsen har oppfylt sin plikt til å sørge for ordentlig og oversiktlig registrering og dokumentasjon av selskapets regnskapsopplysninger i samsvar med lov og god bokføringskikk i Norge.

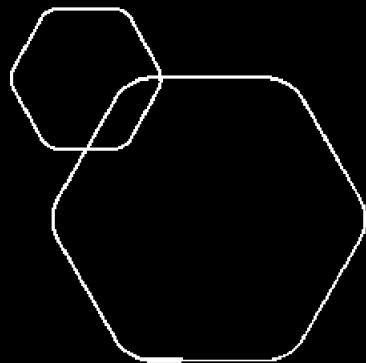
Oslo, 27. august 2020

Langseth Revisjon AS

Fredrik W. Langseth

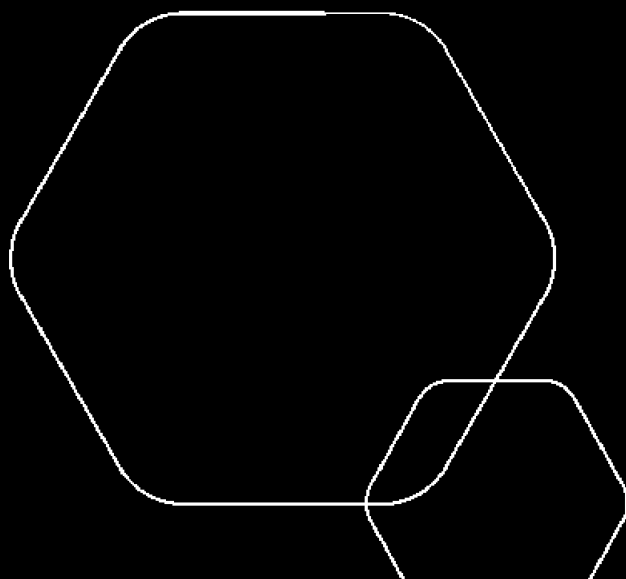
Statsautorisert revisor





Årsregnskap 2019 Goldfish Boat AS

Resultatregnskap
Balanse
Noter til regnskapet



Org.nr.: 980 380 122



Resultatregnskap			
Goldfish Boat AS			
Driftsinntekter og driftskostnader	Note	2019	2018
Salgsinntekt	9	145 757 506	85 477 832
Annen driftsinntekt		215 000	0
Sum driftsinntekter		145 972 506	85 477 832
Varekostnad		97 721 753	53 452 381
End. beh. varer u.tilv. og ferdigvarer		-5 730 923	1 398 400
Lønnskostnad	4	11 355 063	9 757 860
Avskrivning av driftsmidler og immaterielle eiendeler	1	437 355	493 311
Annen driftskostnad	4	25 231 018	12 795 865
Sum driftskostnader		129 014 265	77 897 818
Driftsresultat		16 958 240	7 580 014
Finansinntekter og finanskostnader			
Annen renteinntekt	12	34 452	31 771
Annen finansinntekt	12	310 053	172 194
Annen rentekostnad	12	144 224	191 790
Annen finanskostnad	12	1 224 006	308 485
Resultat av finansposter		-1 023 724	-296 311
Ordinært resultat før skattekostnad		15 934 516	7 283 704
Skattekostnad på ordinært resultat	2	3 361 934	1 536 747
Ordinært resultat		12 572 582	5 746 957
Årsresultat	6	12 572 582	5 746 957
Overføringer			
Avsatt til annen egenkapital		12 572 582	5 746 957
Sum overføringer		12 572 582	5 746 957



Balanse			
Goldfish Boat AS			
Eiendeler	Note	2019	2018
Anleggsmidler			
Immaterielle eiendeler			
Konsesjoner, patenter o.l.		0	250 000
Utsatt skattefordel	2	644 844	442 564
Sum immaterielle eiendeler		644 844	692 564
Varige driftsmidler			
Driftsløsøre, inventar o.a. utstyr	1	3 061 527	2 653 657
Sum varige driftsmidler	1	3 061 527	2 653 657
Finansielle anleggsmidler			
Sum anleggsmidler		3 706 371	3 346 221
Omløpsmidler			
Lager av varer og annen beholdning	8	38 428 250	30 334 098
Fordringer			
Kundefordringer		14 528 127	15 545 924
Andre kortsiktige fordringer	3	1 519 836	4 163 298
Sum fordringer	3	16 047 963	19 709 222
Investeringer			
Bankinnskudd, kontanter o.l.	7	10 057 136	4 073 052
Sum omløpsmidler		64 533 349	54 116 372
Sum eiendeler		68 239 719	57 462 593



Balanse			
Goldfish Boat AS			
Egenkapital og gjeld	Note	2019	2018
Egenkapital			
Innskutt egenkapital			
Aksjekapital	5	100 000	100 000
Sum innskutt egenkapital		100 000	100 000
Opptjent egenkapital			
Annen egenkapital		39 780 834	27 208 252
Sum opptjent egenkapital		39 780 834	27 208 252
Sum egenkapital	6	39 880 834	27 308 252
Gjeld			
Avsetning for forpliktelser			
Annen langsiktig gjeld			
Gjeld til kredittinstitusjoner	3	0	2 638 904
Sum annen langsiktig gjeld		0	2 638 904
Kortsiktig gjeld			
Leverandørgjeld	11	15 784 039	8 648 707
Betalbar skatt	2	3 564 214	0
Skyldig offentlige avgifter		1 524 923	1 501 585
Annen kortsiktig gjeld	3	7 485 709	17 365 144
Sum kortsiktig gjeld		28 358 885	27 515 437
Sum gjeld		28 358 885	30 154 341
Sum egenkapital og gjeld		68 239 719	57 462 593
Son, 26.08.2020 Styret i Goldfish Boat AS			
_____ Knut Halvard Iversen daglig leder	_____ Pål Sollie styreleder	_____ Dag Sandnes styremedlem	
Goldfish Boat AS		Side 4	



REGNSKAPSPRINSIPPER

Årsregnskapet er satt opp i samsvar med regnskapslovens bestemmelser og god regnskapsskikk.

Valuta

Transaksjoner i utenlandsk valuta omregnes til kursen på transaksjonstidspunktet. Pengeposter i utenlandsk valuta omregnes til norske kroner ved å benytte balansedagens kurs. Ikke-pengeposter som måles til historisk kurs uttrykt i utenlandsk valuta, omregnes til norske kroner ved å benytte valutakursen på transaksjonstidspunktet. Ikke-pengeposter som måles til virkelig verdi uttrykt i utenlandsk valuta, omregnes til valutakursen fastsatt på måletidspunktet. Valutakursendringer resultatføres løpende i regnskapsperioden under andre finansposter.

Inntekter

Inntektsføring ved salg av varer skjer på leveringstidspunktet. Tjenester inntektsføres etter hvert som de leveres.

Skatt

Skattekostnaden i resultatregnskapet omfatter både periodens betalbare skatt og endring i utsatt skatt. Utsatt skatt er beregnet med 22 % på grunnlag av de midlertidige forskjeller som eksisterer mellom regnskapsmessige og skattemessige verdier, samt ligningsmessig underskudd til fremføring ved utgangen av regnskapsåret. Skatteøkende og skattereduserende midlertidige forskjeller som reverserer eller kan reverseres i samme periode er utlignet og nettoført. Netto utsatt skattefordel balanseføres i den grad det er sannsynlig at denne kan bli utnyttet.

Klassifisering og vurdering av anleggsmidler

Anleggsmidler omfatter eiendeler bestemt til varig eie og bruk. Anleggsmidler er vurdert til anskaffelseskost, fratrukket avskrivninger og nedskrivninger.

Varige driftsmidler balanseføres og avskrives over driftsmidlets økonomiske levetid. Vesentlige driftsmidler som består av flere betydelige komponenter med ulik levetid er dekomponert med ulik avskrivningstid for de ulike komponentene.

Klassifisering og vurdering av omløpsmidler

Omløpsmidler og kortsiktig gjeld omfatter normalt poster som forfaller til betaling innen ett år etter balansedagen, samt poster som knytter seg til varekretsløpet. Omløpsmidler vurderes til laveste verdi av anskaffelseskost og virkelig verdi. Kortsiktig gjeld balanseføres til nominelt beløp på transaksjonstidspunktet.

Forskning og utvikling

Utgifter til forskning og utvikling kostnadsføres løpende da utviklingen i markedet er stor og det ikke er grunnlag for balanseføring.

Skattefunn knyttet til Forskning og Utvikling går til reduksjon av kostnader i regnskapet.

Varer

Varer er vurdert til det laveste av anskaffelseskost og netto salgsverdi.

For råvarer og varer i arbeid er gjenanskaffelseskost brukt som tilnærming til virkelig verdi. Egentilvirkede varer er vurdert til variabel tilvirkningskost.

Fordringer

Kundefordringer og andre fordringer oppføres til pålydende etter fradrag for avsetning til forventet tap. Avsetning til tap gjøres på grunnlag av en individuell vurdering av de enkelte fordringene. For øvrige kundefordringer utføres en uspesifisert avsetning for å dekke forventet tap på krav.

Pensjoner - Innskuddsbasert ordning

Kostnaden til innskuddsbasert pensjonsordning tilsvarer periodens premie til forsikringsselskapet.



Kontantstrømoppstilling

Kontantstrømoppstillingen er utarbeidet etter den indirekte metoden. Kontanter og kontantekvivalenter omfatter kontanter, bankinnskudd og andre kortsiktige, likvide plasseringer.

NOTE 1 ANLEGGSMIDLER

	Driftsløsøre, inventar ol.	Transportmidler	Sum
Anskaffelseskost pr. 01.01.19	3 245 360		3 245 360
+ Tilgang kjøpte anleggsmidler		845 224	845 224
= Anskaffelseskost 31.12.19	3 245 360	845 224	4 090 584
Akkumulerte avskrivninger 31.12.19	944 995	84 061	1 029 055
= Bokført verdi 31.12.19	2 300 366	761 163	3 061 529
Årets ordinære avskrivninger	353 292	84 061	437 352
Økonomisk levetid	0-10 år	0-5 år	

Egenutviklet system aktivert i balansen tidligere år er forkastet og tatt til kostnad i 2019.

Selskapet har leasingavtaler på transportmidler og kostnaden i 2019 beløp seg til 424 156,-



NOTE 2 SKATT

Årets skattekostnad	2019	2018
Resultatført skatt på ordinært resultat:		
Betalbar skatt	3 564 214	0
Endring i utsatt skattefordel	-202 280	1 536 747
Skattekostnad ordinært resultat	3 361 934	1 536 747
Skattepliktig inntekt:		
Ordinært resultat før skatt	15 934 516	7 283 704
Permanente forskjeller	-652 871	-689 662
Endring i midlertidige forskjeller	2 789 108	-212 174
Anvendelse av fremførbart underskudd	-1 869 781	-6 381 870
Skattepliktig inntekt	16 200 972	-2
Betalbar skatt i balansen:		
Betalbar skatt på årets resultat	3 564 214	0
Sum betalbar skatt i balansen	3 564 214	0
Beregning av effektiv skattesats:		
Resultat før skatt	15 934 516	7 283 704
Beregnet skatt av resultat før skatt	3 505 594	1 675 252
Skatteeffekt av permanente forskjeller	-143 632	-158 622
Effekt av endring av skattesats	0	20 118
Sum	3 361 962	1 536 747
Effektiv skattesats	21,1 %	21,1 %

Skatteeffekten av midlertidige forskjeller som har gitt opphav til utsatt skatt og utsatte skattefordeler, spesifisert på typer av midlertidige forskjeller:

	2019	2018	Endring
Varige driftsmidler	216 882	-142 000	-358 882
Varebeholdning	-1 324 809	0	1 324 809
Fordringer	-223 182	0	223 182
Avsetninger mv	-1 600 000	0	1 600 000
Sum	-2 931 109	-142 001	2 789 108
Akkumulert fremførbart underskudd	0	-1 869 781	-1 869 781
Grunnlag for utsatt skattefordel	-2 931 109	-2 011 782	919 327
Utsatt skattefordel (22 %)	-644 844	-442 592	202 252
Effekt av endring av skattesats		20 118	



NOTE 3 FORDRINGER OG GJELD

Kundefordringene er oppført til pålydende, med forfall innen ett år.
Det foretatt avsetning til tap på kr 223 182 i 2019

	2019	2018
<hr/>		
Andre fordringer		
Andre kortsiktige fordringer	1 519 836	4 163 298
Sum	1 519 836	4 163 298
Kortsiktig gjeld		
Forskudd kunder	2 788 919	16 066 923
Påløpt bonus	326 132	401 411
Feriepenger o.l.	1 298 790	886 981
Annen kortsiktig gjeld	3 071 868	9 829
Sum	7 485 709	17 365 144
Gjeld sikret ved pant	0	2 638 904
Sum	0	2 638 904



NOTE 4 LØNSKOSTNADER OG YTELSER, GODTGJØRELSE TIL DAGLIG LEDER, STYRET OG REVISOR

Lønnskostnader	2019	2018
Lønninger	9 217 228	8 010 264
Bonusavsetning	326 132	391 926
Offentlig tilskudd Skattefunn	-210 000	-426 960
Arbeidsgiveravgift	1 400 013	1 236 715
Pensjonskostnader	319 641	304 605
Andre ytelser	302 049	241 310
Sum	11 355 063	9 757 860

Daglig leder har en avtale om 2% bonus av årsresultatet.
Selskapet har i 2019 sysselsatt 10 årsverk.

Pensjonsforpliktelser

Selskapet er pliktig til å ha tjenestepensjonsordning etter lov om obligatorisk tjenestepensjon.
Selskapets pensjonsordninger tilfredsstiller kravene i denne lov.

Ytelser til ledende personer	Daglig leder	Styret
Lønn	1 189 730	0
Pensjonskostnader	36 000	0
Annen godtgjørelse	4 392	0
Sum	1 230 122	0

Det er ikke utbetalt styrehonorar til styret eller styremedlemmene.

Revisor

Kostnadsført revisjonshonorar for 2019 utgjør kr 223 000.
I tillegg kommer honorar for andre tjenester med kr 0.

NOTE 5 AKSJONÆRER

Aksjekapitalen i Goldfish Boat AS pr. 31.12 består av:

	Antall	Pålydende	Bokført
Ordinære aksjer	5 000	20,00	100 000
Sum	5 000		100 000

Eierstruktur

De største aksjonærene i % pr. 31.12 var:

	Ordinære	Eierandel	Stemmeandel
SOLLIE DEVELOPMENT AS	5 000	100,0	100,0
Totalt antall aksjer	5 000	100,0	100,0



NOTE 6 EGENKAPITAL

	Aksjekapital	Annen egenkapital	Sum egenkapital
Pr. 31.12.2018	100 000	27 208 252	27 308 252
Pr 01.01.2019	100 000	27 208 252	27 308 252
Årets resultat		12 572 582	12 572 582
Pr 31.12.2019	100 000	39 780 834	39 880 834

NOTE 7 BANKINNSKUDD

Innestående midler på skattetrekkskonto (bundne midler) er på kr. 872 466,-
Skyldig skattetrekk pr. 31.12.19 utgjør kr. 872 467

NOTE 8 VARER

	2019	2018
Lager av varer under tilvirkning	32 074 007	26 797 700
Lager av egentilvirkede ferdigvarer	6 354 243	3 536 398
Sum	38 428 250	30 334 098

Varebeholdningen er vurdert til anskaffelseskost.

Ukurante varer kastes fortløpende.

Det erfor 2019 foretatt nedskrivning av bruktbåtlager med kr. 870 193,- og varer under tilvirkning med kr. 454 616,-. Dette som følge av at reell verdi er lavere enn anskaffelseskost.

Note 9 Salgsinntekt

Selskapet har ett virksomhetsområde som består av produksjon og salg av hurtiggående båter og service på disse. Hele omsetningen på kr 145 972 506 henføres til dette virksomhetsområdet.

Selskapet selger sine produkter til to geografiske markeder, definert som Norge og Europa.

Omsetning i Norge utgjør -91 879 887,- og omsetning i Europa utgjør -54 092 619.

Note 10 Offentlig tilskudd

Selskapet har forsknings- og utviklingskostnader som medfører at det kommer inn under Skattefunnordningen. Godkjente prosjektrengskaper i 2019 tilsier et Skattefunntilskudd påkr 791 003.-.

I samsvar md NRS 4 er tilskuddet ført som en kostnadsreduksjon mot lønnskstnader og andre driftskostnader.



Note 11 Mellomværende med selskap i samme konsern m.v.

Mellomværende med selskap i samme konsern

	Kundefordringer	Leverandørgjeld
Foretak i samme konsern		4 427 312

Resultatmessig transaksjoner med nærstående parter

	Driftsinntekter	Driftskostnader
	2019	2019
Foretak i samme konsern		5 223 840
Tilknyttet selskap	7 378	6 315 383
SUM	7 378	11 541 242

Selskapet leier produksjonslokaler fra morselskapet Sollie Development AS.

Årsløen for 2019 var 2 304 000,-. Selskapet benytter varemerket Goldfish som tilhører morselskapet, og ble i 2019 fakturert en royalty på kr 2 919 840,-.

NOTE 12 POSTER SOM ER SLÅTT SAMMEN I REGNSKAPET

Finansinntekter	2019	2018
Annen renteinntekt	6 183	4 887
Annen finansinntekt	28 269	
Annen finansinntekt (agio)	310 053	172 194
Sum finansinntekter	344 506	177 081
Finanskostnader	2019	2018
Annen rentekostnad	144 224	191 790
Annen finanskostnad (disagio)	1 224 006	308 485
Sum finanskostnader	1 368 230	500 275

Note 13 Konsernregnskap

Selskapet er 100% eiet av Sollie Development AS, org.nr 917316139.

Selskapet blir konsolidert inn i konsernregnskapet til Sollie Development AS og konsernregnskapet kan innhentes ved henvendelse til nevnte selskap.

Note 14 Hendelser etter balansedagen

I forbindelse med koronautbruddet i mars 2020, innførte myndighetene en rekke tiltak for å begrense spredningen av viruset. Den største utfordringen for selskapet har være vareleveringer som følge av en del stengte landegrenser. Dette har også ført til mye bundet kapital i varelageret som følge av båter stående på lager som skal ut av landet hvor da levering har blitt forsinket.



KONTANTSTRØMANALYSE (indirekte modell)

GOLDFISH BOAT AS

	2019	2018
Kontantstrøm fra operasjonelle aktiviteter		
Resultat før skattekostnad	15 934 516	7 283 705
Ordinære avskrivninger	437 355	493 311
Endring i varelager	-8 094 152	-8 197 271
Endring i kundefordringer	1 017 797	-9 951 269
Endring i leverandørgjeld	7 135 332	4 289 916
Endring i andre tidsavgrensingsposter	-6 962 635	10 215 384
Netto kontantstrøm fra operasjonelle aktiviteter (A)	9 468 213	4 133 776
Kontantstrøm fra investeringsaktiviteter		
Utbetalinger ved kjøp av varige driftsmidler	-845 225	-2 261 770
Netto kontantstrøm fra investeringsaktiviteter (B)	-845 225	-2 261 770
Kontantstrøm fra finansieringsaktiviteter		
Netto utbetalinger ved nedbetaling av langsiktig gjeld	-2 638 904	-1 666 656
Netto kontantstrøm fra finansieringsaktiviteter (C)	-2 638 904	-1 666 656
Netto endring i kontanter og kontantekvivalenter (A+B+C)	5 984 084	205 350
Beholdning av kont. og kontantekv. ved periodens begynnelse	4 073 052	3 867 702
Netto endring i kontanter og kontantekvivalenter	5 984 084	205 350
Beholdning av kont. og kontantekv. ved periodens slutt	10 057 136	4 073 052