



ÅRSREGNSKAPET FOR REGNSKAPSÅRET 2018 - GENERELL INFORMASJON

Enheten

Organisasjonsnummer: 996 480 690
Organisasjonsform: Aksjeselskap
Foretaksnavn: MARIT'S MOTE AS
Forretningsadresse: Nordre Sætrevei 2
3475 SÆTRE

Regnskapsår

Årsregnskapets periode: 01.01.2018 - 31.12.2018

Konsern

Morselskap i konsern: Nei

Regnskapsregler

Regler for små foretak benyttet: Ja
Benyttet ved utarbeidelsen av årsregnskapet til selskapet: Regnskapslovens alminnelige regler

Årsregnskapet fastsatt av kompetent organ

Bekreftet av representant for selskapet: Marit Sæthre Vannebo
Dato for fastsettelse av årsregnskapet: 08.05.2019

Grunnlag for avgivelse

År 2018: Årsregnskapet er elektronisk innlevert
År 2017: Tall er hentet fra elektronisk innlevert årsregnskap fra 2018

Det er ikke krav til at årsregnskapet m.v. som sendes til Regnskapsregisteret er undertegnet. Kontrollen på at dette er utført ligger hos revisor/enhetens øverste organ. Sikkerheten ivaretas ved at innsender har rolle/rettighet for innsending av årsregnskapet via Altinn, og ved at det bekreftes at årsregnskapet er fastsatt av kompetent organ.

Brønnøysundregistrene, 30.04.2021



Resultatregnskap

Beløp i: NOK	Note	2018	2017
RESULTATREGNSKAP			
Inntekter			
Salgsinntekt		2 039 443	2 018 372
Annen driftsinntekt		20 998	
Sum inntekter		2 060 440	2 018 372
Kostnader			
Endring i beholdning av varer under tilvirkning og ferdig tilvirkede varer		23 623	
Varekostnad		974 701	1 450 199
Lønnskostnad	1	247 220	358 866
Annen driftskostnad	1	397 595	414 222
Sum kostnader		1 643 140	2 223 287
Driftsresultat		417 301	-204 915
Finansinntekter og finanskostnader			
Annen renteinntekt		55	129
Sum finansinntekter		55	129
Annen rentekostnad		33 938	36 712
Annen finanskostnad		364	
Sum finanskostnader		34 302	36 712
Netto finans		-34 248	-36 583
Ordinært resultat før skattekostnad		383 053	-241 498
Skattekostnad på ordinært resultat	2	24 199	
Ordinært resultat etter skattekostnad		358 854	-241 498
Årsresultat	6	358 854	-241 498
Årsresultat etter minoritetsinteresser		358 854	-241 498
Totalresultat		358 854	-241 498



Resultatregnskap

Beløp i: NOK	Note	2018	2017
Overføringer og disponeringer			
Overføringer til/fra annen egenkapital		358 854	-241 498
Sum overføringer og disponeringer	2	358 854	-241 498




Balanse

Beløp i: NOK	Note	2018	2017
BALANSE - EIENDELER			
Anleggsmidler			
Immaterielle eiendeler			
Utsatt skattefordel	2		
Sum anleggsmidler		0	0
Omløpsmidler			
Varer			
Sum varer		452 485	210 013
Fordringer			
Kundefordringer		6 669	3 040
Andre fordringer		27 858	18 878
Sum fordringer		34 527	21 918
Bankinnskudd, kontanter og lignende			
Bankinnskudd, kontanter og lignende	5	102 319	74 354
Sum bankinnskudd, kontanter og lignende		102 319	74 354
Sum omløpsmidler		589 330	306 285
SUM EIENDELER		589 330	306 285
BALANSE - EGENKAPITAL OG GJELD			
Egenkapital			
Innskutt egenkapital			
Selskapskapital	4	100 000	100 000
Sum innskutt egenkapital		100 000	100 000
Opptjent egenkapital			
Annen egenkapital		317 301	-41 553
Sum opptjent egenkapital		317 301	-41 553



Balanse


Beløp i: NOK	Note	2018	2017
Sum egenkapital	6	417 301	58 447
Gjeld			
Langsiktig gjeld			
Utsatt skatt	2		
Annen langsiktig gjeld			
Gjeld til kredittinstitusjoner	3		70 854
Øvrig langsiktig gjeld	3		
Sum annen langsiktig gjeld			70 854
Sum langsiktig gjeld		0	70 854
Kortsiktig gjeld			
Leverandørgjeld			113 181
Betalbar skatt	2	24 199	
Skyldige offentlige avgifter		65 734	34 540
Annen kortsiktig gjeld		82 096	29 262
Sum kortsiktig gjeld		172 029	176 984
Sum gjeld		172 029	247 838
SUM EGENKAPITAL OG GJELD		589 330	306 285



Årsregnskap 2018

Marit's Mote AS

Resultatregnskap
Balanse
Noter til regnskapet



Org.nr.: 996 480 690



RESULTATREGNSKAP

MARIT'S MOTE AS

DRIFTSINNTEKTER OG DRIFTSKOSTNADER	Note	2018	2017
Salgsinntekt		2 039 443	2 018 372
Annen driftsinntekt		20 998	0
Sum driftsinntekter		2 060 440	2 018 372
Varekostnad		974 701	1 450 199
End. beh. varer u.tilv. og ferdigvarer		23 623	0
Lønnskostnad	1	247 220	358 866
Annen driftskostnad	1	397 595	414 222
Sum driftskostnader		1 643 140	2 223 287
Driftsresultat		417 301	-204 915
FINANSINNTEKTER OG FINANSKOSTNADER			
Annen renteinntekt		55	129
Annen rentekostnad		33 938	36 712
Annen finanskostnad		364	0
Resultat av finansposter		-34 248	-36 583
Ordinært resultat før skattekostnad		383 053	-241 498
Skattekostnad på ordinært resultat	2	24 199	0
Ordinært resultat		358 854	-241 498
EKSTRAORDINÆRE INNTEKTER OG KOSTNADER			
Årsresultat	6	358 854	-241 498
OVERFØRINGER			
Avsatt til annen egenkapital		358 854	-241 498
Sum overføringer	2	358 854	-241 498



BALANSE

MARIT'S MOTE AS

EIENDELER	Note	2018	2017
ANLEGGSMIDLER			
OMLØPSMIDLER			
Lager av varer og annen beholdning		452 485	210 013
FORDRINGER			
Kundefordringer		6 669	3 040
Andre kortsiktige fordringer		27 858	18 878
Sum fordringer		34 527	21 918
INVESTERINGER			
Bankinnskudd, kontanter o.l.	5	102 319	74 354
Sum omløpsmidler		589 330	306 285
Sum eiendeler		589 330	306 285

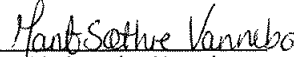


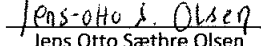
BALANSE

MARIT'S MOTE AS

EGENKAPITAL OG GJELD	Note	2018	2017
INNSKUTT EGENKAPITAL			
Aksjekapital	4	100 000	100 000
Sum innskutt egenkapital		100 000	100 000
OPPTJENT EGENKAPITAL			
Annen egenkapital		317 301	-41 553
Sum opptjent egenkapital		317 301	-41 553
Sum egenkapital	6	417 301	58 447
GJELD			
AVSETNING FOR FORPLIKTELSER			
ANNEN LANGSIKTIG GJELD			
Gjeld til kredittinstitusjoner	3	0	70 854
Sum annen langsiktig gjeld		0	70 854
KORTSIKTIG GJELD			
Leverandørgjeld		0	113 181
Betalbar skatt	2	24 199	0
Skyldig offentlige avgifter		65 734	34 540
Annen kortsiktig gjeld		82 096	29 262
Sum kortsiktig gjeld		172 029	176 984
Sum gjeld		172 029	247 838
Sum egenkapital og gjeld		589 330	306 285

Sætre, 08.05.2019
Styret i Marit's Mote AS


Marit Sæthre Vannebo
Styreleder / Daglig leder


Jens Otto Sæthre Olsen
vara



Regnskapsprinsipper

Årsregnskapet er satt opp i samsvar med regnskapsloven og NRS 8 - God regnskapsskikk for små foretak.

DRIFTSINNTEKTER

Inntektsføring ved salg av varer skjer på leveringstidspunktet. Tjenester inntektsføres etter hvert som de leveres.

SKATT

Skattekostnaden i resultatregnskapet omfatter både periodens betalbare skatt og endring i utsatt skatt. Utsatt skatt er beregnet med 22 % på grunnlag av de midlertidige forskjeller som eksisterer mellom regnskapsmessige og skattemessige verdier, samt ligningsmessig underskudd til fremføring ved utgangen av regnskapsåret. Skatteøkende og skattereduserende midlertidige forskjeller som reverserer eller kan reverseres i samme periode er utlignet og nettoført.

KLASSIFISERING OG VURDERING AV OMLØPSMIDLER

Omløpsmidler og kortsiktig gjeld omfatter normalt poster som forfaller til betaling innen ett år etter balansedagen, samt poster som knytter seg til varekretsløpet. Omløpsmidler vurderes til laveste verdi av anskaffelseskost og virkelig verdi.

VARER

Varer er vurdert til det laveste av anskaffelseskost og netto salgsverdi.

FORDRINGER

Kundefordringer og andre fordringer oppføres til pålydende etter fradrag for avsetning til forventet tap. Avsetning til tap gjøres på grunnlag av en individuell vurdering av de enkelte fordringene.

Note 1 Lønnskostnader og ytelser, godtgjørelser til daglig leder, styret og revisor

Lønnskostnader	2018	2017
Lønninger	199 021	307 527
Arbeidsgiveravgift	28 204	45 353
Andre ytelser	19 995	5 986
Sum	247 220	358 866

Selskapet har i 2018 sysselsatt 1 årsverk.

PENSJONSFORPLIKTELSER

Selskapet er ikke pliktig til å ha tjenstepensjonsordning etter lov om obligatorisk tjenstepensjon.

Ytelser til ledende personer	Daglig leder	Styret
Lønn	159 333	0
Annen godtgjørelse	1 098	0
Sum	160 431	0

REVISOR

Selskapet har valgt bort revisjon.



Note 2 Skatt

Årets skattekostnad	2018	2017
Resultatført skatt på ordinært resultat:		
Betalbar skatt	24 199	0
Endring i utsatt skattefordel	0	0
Skattekostnad ordinært resultat	24 199	0
Skattepliktig inntekt:		
Ordinært resultat før skatt	383 053	-241 498
Permanente forskjeller	50	88
Endring i midlertidige forskjeller	0	-34 127
Anvendelse av fremførbart underskudd	-277 892	0
Skattepliktig inntekt	105 211	-275 537
Betalbar skatt i balansen:		
Betalbar skatt på årets resultat	24 199	0
Sum betalbar skatt i balansen	24 199	0

Skatteeffekten av midlertidige forskjeller og underskudd til fremføring som har gitt opphav til utsatt skatt og utsatte skattefordeler, spesifisert på typer av midlertidige forskjeller:

	2018	2017	Endring
Akkumulert fremførbart underskudd	0	-277 892	-277 892
Grunnlag for beregning av utsatt skatt	0	-277 892	-277 892
Utsatt skattefordel (22 % / 23 %)	0	-63 915	-63 915

I henhold til God regnskapsskikk for små foretak balanseføres ikke utsatt skattefordel.

Note 3 Annen langsiktig gjeld

Gjeld som forfaller mer enn fem år etter regnskapsårets slutt:	2018	2017
Gjeld til kredittinstitusjoner	0	70 854
Sum annen langsiktig gjeld	0	70 854



Note 4 Aksjonærer

AKSJEKAPITALEN I MARIT'S MOTE AS PR. 31.12 BESTÅR AV:

	Antall	Pålydende	Bokført
Ordinære aksjer	100	1 000,00	100 000
Sum	100		100 000

EIERSTRUKTUR

De største aksjonærene i % pr. 31.12 var:

	Ordinære	Eierandel	Stemmeandel
Marit Sæthre Vannebo	100	100,0	100,0
Totalt antall aksjer	100	100,0	100,0

AKSJER OG OPSJONER EIET AV MEDLEMMER I STYRET OG DAGLIG LEDER:

Navn	Verv	Ordinære
Marit Sæthre Vannebo	Styreleder / Daglig leder	100

Note 5 Bankinnskudd

Innestående midler på skattetrekkkonto (bundne midler) er på kr. 4 189.

Skyldig skattetrekk pr 31.12.2018 er kr 13.849.

Skyldig skattetrekk er i sin helhet betalt i januar 2019.

Note 6 Egenkapital

	Aksjekapital	Overkurs	Annen egenkapital	Sum egenkapital
Pr. 31.12.2017	100 000	0	-41 553	58 447
Pr. 01.01.2018	100 000	0	-41 553	58 447
Årets resultat			358 854	358 854
Pr. 31.12.2018	100 000	0	317 301	417 301