



ÅRSREGNSKAPET FOR REGNSKAPSÅRET 2024 - GENERELL INFORMASJON

Enheten

Organisasjonsnummer: 917 188 890
Organisasjonsform: Aksjeselskap
Foretaksnavn: AM UTBYGGING AS
Forretningsadresse: Rørgata 8
6517 KRISTIANSUND N

Regnskapsår

Årsregnskapets periode: 01.01.2024 - 31.12.2024

Konsern

Morselskap i konsern: Nei

Regnskapsregler

Regler for små foretak benyttet: Ja
Benyttet ved utarbeidelsen av årsregnskapet til selskapet: Regnskapslovens alminnelige regler

Årsregnskapet fastsatt av kompetent organ

Bekreftet av representant for selskapet: Frank Olav Amundøy
Dato for fastsettelse av årsregnskapet: 08.04.2025

Grunnlag for avgivelse

År 2024: Årsregnskapet er elektronisk innlevert
År 2023: Tall er hentet fra elektronisk innlevert årsregnskap fra 2024

Det er ikke krav til at årsregnskapet m.v. som sendes til Regnskapsregisteret er undertegnet. Kontrollen på at dette er utført ligger hos revisor/enhetens øverste organ. Sikkerheten ivaretas ved at innsender har rolle/rettighet for innsending av årsregnskapet via Altinn, og ved at det bekreftes at årsregnskapet er fastsatt av kompetent organ.

Brønnøysundregistrene, 17.03.2026



Resultatregnskap

Beløp i: NOK	Note	2024	2023
RESULTATREGNSKAP			
Kostnader			
Varekostnad	1		3 750
Lønnskostnad	2		
Annen driftskostnad		49 862	32 280
Sum kostnader		49 862	36 030
Driftsresultat		-49 862	-36 030
Annen rentekostnad		555	1 921
Sum finanskostnader		555	1 921
Netto finans		-555	-1 921
Resultat før skattekostnad		-50 417	-37 951
Skattekostnad på resultat	3	-11 092	-8 349
Årsresultat	4	-39 325	-29 602
Årsresultat etter minoritetsinteresser		-39 325	-29 602
Totalresultat		-39 325	-29 602
Overføringer og disponeringer			
Udekket tap		-39 325	-29 602
Sum overføringer og disponeringer		-39 325	-29 602



Balanse

Beløp i: NOK	Note	2024	2023
BALANSE - EIENDELER			
Anleggsmidler			
Immaterielle eiendeler			
Utsatt skattefordel	3	96 730	85 638
Sum immaterielle eiendeler		96 730	85 638
Sum anleggsmidler		96 730	85 638
Omløpsmidler			
Varer			
Sum varer	1	1 118 539	1 118 539
Fordringer			
Andre kortsiktige fordringer		150 000	150 000
Sum fordringer		150 000	150 000
Bankinnskudd, kontanter og lignende			
Bankinnskudd, kontanter o.l.			670
Sum bankinnskudd, kontanter og lignende			670
Sum omløpsmidler		1 268 539	1 269 208
SUM EIENDELER		1 365 269	1 354 846
BALANSE - EGENKAPITAL OG GJELD			
Egenkapital			
Innskutt egenkapital			
Aksjekapital	5	430 000	430 000
Beholdning av egne aksjer	5		
Annen innskutt egenkapital		-5 570	-5 570
Sum innskutt egenkapital		424 430	424 430
Opptjent egenkapital			
Annen egenkapital	6		



Balanse

Beløp i: NOK	Note	2024	2023
Udekket tap		337 382	298 057
Sum opptjent egenkapital		-337 382	-298 057
Sum egenkapital	4	87 048	126 373
Gjeld			
Langsiktig gjeld			
Utsatt skatt	3		
Annen langsiktig gjeld			
Sum langsiktig gjeld		0	0
Kortsiktig gjeld			
Gjeld til kredittinstitusjoner		82	
Leverandørgjeld		82 069	61 903
Betalbar skatt	3		
Annen kortsiktig gjeld		1 196 070	1 166 570
Sum kortsiktig gjeld		1 278 220	1 228 473
Sum gjeld		1 278 220	1 228 473
SUM EGENKAPITAL OG GJELD		1 365 269	1 354 846



Brønnøysundregistrene

ÅRSREGNSKAP FOR REGNSKAPSÅRET 2024 - GENERELL INFORMASJON

Journalnummer: 2025 377586

Enheten

Organisasjonsnummer: 917 188 890
Organisasjonsform: Aksjeselskap
Foretaksnavn: AM UTBYGGING AS
Forretningsadresse: Skolegata 16
6509 KRISTIANSUND N

Regnskapsår

Årsregnskapets periode: 01.01.2024 - 31.12.2024

Konsern

Morselskap i konsern: Nei

Regnskapsregler

Regler for små foretak benyttet: Ja
Benyttet ved utarbeidelsen av
årsregnskapet til selskapet: Regnskapslovens alminnelige regler

Årsregnskapet fastsatt av kompetent organ

Bekreftet av representant for selskapet: Frank Olav Amundøy
Dato for fastsettelse av årsregnskapet: 08.04.2025

Revisjon

Selskapet har besluttet at årsregnskapet
ikke skal revideres: Ja

Grunnlag for avgivelse

År 2024: Årsregnskap er elektronisk innlevert.
År 2023: Tall er hentet fra elektronisk innlevert årsregnskap fra 2024.

Det er ikke krav til at årsregnskapet m.v. som sendes til Regnskapsregisteret er undertegnet. Kontrollen på at dette er utført ligger hos revisor/enhetens øverste organ. Sikkerheten ivaretas ved at innsender har rolle/rettighet for innsending av årsregnskapet via Altinn, og ved at det bekreftes at årsregnskapet er fastsatt av kompetent organ.

Brønnøysundregistrene, 14.04.2025



Organisasjonsnr: 917 188 890
AM UTBYGGING AS

RESULTATREGNSKAP

Beløp i: NOK	Note	2024	2023
RESULTATREGNSKAP			
Kostnader			
Varekostnad	1		3 750
Lønnskostnad	2		
Annen driftskostnad		49 862	32 280
Sum kostnader		49 862	36 030
Driftsresultat		-49 862	-36 030
Annen rentekostnad		555	1 921
Sum finanskostnader		555	1 921
Netto finans		-555	-1 921
Resultat før skattekostnad		-50 417	-37 951
Skattekostnad på resultat	3	-11 092	-8 349
Årsresultat	4	-39 325	-29 602
Årsresultat etter minoritetsinteresser		-39 325	-29 602
Totalresultat		-39 325	-29 602
Overføringer og disponeringer			
Udekket tap		-39 325	-29 602
Sum overføringer og disponeringer		-39 325	-29 602



Organisasjonsnr: 917 188 890
AM UTBYGGING AS

BALANSE

Beløp i: NOK	Note	2024	2023
BALANSE - EIENDELER			
Anleggsmidler			
Immaterielle eiendeler			
Utsatt skattefordel	3	96 730	85 638
Sum immaterielle eiendeler		96 730	85 638
Sum anleggsmidler		96 730	85 638
Omløpsmidler			
Varer			
Sum varer	1	1 118 539	1 118 539
Fordringer			
Andre kortsiktige fordringer			
Sum fordringer		150 000	150 000
Bankinnskudd, kontanter og lignende			
Bankinnskudd, kontanter o. l.			670
Sum bankinnskudd, kontanter og lignende			670
Sum omløpsmidler		1 268 539	1 269 208
SUM EIENDELER		1 365 269	1 354 846
BALANSE - EGENKAPITAL OG GJELD			
Egenkapital			
Innskutt egenkapital			
Aksjekapital	5	430 000	430 000
Beholdning av egne aksjer	5		
Annen innskutt egenkapital		-5 570	-5 570
Sum innskutt egenkapital		424 430	424 430
Opptjent egenkapital			
Annen egenkapital	6		
Udekket tap		337 382	298 057
Sum opptjent egenkapital		-337 382	-298 057
Sum egenkapital	4	87 048	126 373
Gjeld			
Langsiktig gjeld			
Utsatt skatt	3		



Annen langsiktig gjeld		
Sum langsiktig gjeld	0	0
Kortsiktig gjeld		
Gjeld til kredittinstitusjoner	82	
Leverandørgjeld	82 069	61 903
Betalbar skatt	3	
Annen kortsiktig gjeld	1 196 070	1 166 570
Sum kortsiktig gjeld	1 278 220	1 228 473
Sum gjeld	1 278 220	1 228 473
SUM EGENKAPITAL OG GJELD	1 365 269	1 354 846



Organisasjonsnr: 917 188 890
AM UTBYGGING AS

NOTEOPPLYSNINGER - SELSKAP - alle poster oppgitt i hele tall

Note
2

Antall årsverk i regnskapsåret
0.00

<u>Sum</u>	<u>Beløp</u>
<u>Balanseført verdi 31.12.</u>	<u>Varige driftsmidler Immaterielle eiend.</u>

Konsernregnskap

Morselskapet sitt navn

Forretningskontor for morselskapet

Begrunnelse for at datterselskap er utelatt fra konsolideringen

<u>Samlet beløp - tilknyttet selskap</u>	<u>Årets</u>	<u>Fjorårets</u>
--	--------------	------------------

<u>Samlet beløp - foretak i samme konsern</u>	<u>Årets</u>	<u>Fjorårets</u>
---	--------------	------------------


<u>Samlet beløp - foretak i samme konsern</u>	<u>Årets</u>	<u>Fjorårets</u>
---	--------------	------------------


<u>Samlet beløp - felles kontrollert virksomhet</u>	<u>Årets</u>	<u>Fjorårets</u>
---	--------------	------------------


<u>Pantstillelse</u>	<u>Beløp</u>
----------------------	--------------

<u>Beholdning av egne aksjer</u>	<u>Antall</u>	<u>Pålydende</u>	<u>Andel av aksjek.</u>
----------------------------------	---------------	------------------	-------------------------



 BankID Signing
Frank Olav Amundøy
2025-04-08

 BankID Signing
Brede Skogsholm Forsnes
2025-04-09

 BankID Signing
Per Arne Fladseth
2025-04-10

Årsregnskap 2024

Am Utbygging AS

Resultatregnskap
Balanse
Noter til regnskapet

Org.nr.: 917 188 890



RESULTATREGNSKAP

AM UTBYGGING AS

DRIFTSINNEKTER OG DRIFTSKOSTNADER	Note	2024	2023
Varekostnad	1	0	3 750
Annen driftskostnad		49 862	32 280
Sum driftskostnader		49 862	36 030
Driftsresultat		-49 862	-36 030
FINANSINNEKTER OG FINANSKOSTNADER			
Annen rentekostnad		555	1 921
Resultat av finansposter		-555	-1 921
Resultat før skattekostnad		-50 417	-37 951
Skattekostnad på resultat	3	-11 092	-8 349
Årsresultat	4	-39 325	-29 602
OVERFØRINGER			
Overført til udekket tap		39 325	29 602
Sum overføringer		-39 325	-29 602



BALANSE

AM UTBYGGING AS

EIENDELER	Note	2024	2023
ANLEGGSMIDLER			
IMMATERIELLE EIENDELER			
Utsatt skattefordel	3	96 730	85 638
Sum immaterielle eiendeler		96 730	85 638
VARIGE DRIFTSMIDLER			
FINANSIELLE ANLEGGSMIDLER			
Sum anleggsmidler		96 730	85 638
OMLØPSMIDLER			
Lager av varer og annen beholdning	1	1 118 539	1 118 539
FORDRINGER			
Andre kortsiktige fordringer		150 000	150 000
Sum fordringer		150 000	150 000
INVESTERINGER			
Bankinnskudd, kontanter o.l.		0	670
Sum omløpsmidler		1 268 539	1 269 208
Sum eiendeler		1 365 269	1 354 846



BALANSE

AM UTBYGGING AS

EGENKAPITAL OG GJELD	Note	2024	2023
EGENKAPITAL			
INNSKUTT EGENKAPITAL			
Aksjekapital	5	430 000	430 000
Annen innskutt egenkapital		-5 570	-5 570
Sum innskutt egenkapital		424 430	424 430
OPPTJENT EGENKAPITAL			
Udekket tap		-337 382	-298 057
Sum opptjent egenkapital		-337 382	-298 057
Sum egenkapital	4	87 048	126 373
GJELD			
AVSETNING FOR FORPLIKTELSER			
ANNEN LANGSIKTIG GJELD			
KORTSIKTIG GJELD			
Gjeld til kredittinstitusjoner		82	0
Leverandørgjeld		82 069	61 903
Annen kortsiktig gjeld		1 196 070	1 166 570
Sum kortsiktig gjeld		1 278 220	1 228 473
Sum gjeld		1 278 220	1 228 473
Sum egenkapital og gjeld		1 365 269	1 354 846

Kristiansund, 08.04.2025
Styret i Am Utbygging AS

Per Arne Fladseth
Styreleder

Frank Olav Amundøy
Styremedlem/daglig leder

Brede Skogsholm Forsnes
Styremedlem



Regnskapsprinsipper

Årsregnskapet er satt opp i samsvar med regnskapsloven og NRS 8 - God regnskapsskikk for små foretak.

SKATT

Skattekostnaden i resultatregnskapet omfatter både periodens betalbare skatt og endring i utsatt skatt. Utsatt skatt er beregnet med 22 % på grunnlag av de midlertidige forskjeller som eksisterer mellom regnskapsmessige og skattemessige verdier, samt ligningsmessig underskudd til fremføring ved utgangen av regnskapsåret. Skatteøkende og skattereduserende midlertidige forskjeller som reverserer eller kan reverseres i samme periode er utlignet og nettoført.

KLASSIFISERING OG VURDERING AV OMLØPSMIDLER

Omløpsmidler og kortsiktig gjeld omfatter normalt poster som forfaller til betaling innen ett år etter balansedagen, samt poster som knytter seg til varekretsløpet. Omløpsmidler vurderes til laveste verdi av anskaffelseskost og virkelig verdi.

VARER

Varer er vurdert til det laveste av anskaffelseskost og netto salgsverdi.

FORDRINGER

Kundefordringer og andre fordringer oppføres til pålydende etter fradrag for avsetning til forventet tap. Avsetning til tap gjøres på grunnlag av en individuell vurdering av de enkelte fordringene.

Note 1 Varer

Varelager	2024	2023
Lager av råvarer og innkjøpte halvfabrikater	624 956	624 956
Lager av varer under tilvirkning	493 583	493 583
Sum varelager	1 118 539	1 118 539

Varekostnad	2024	2023
Sum varekostnad	0	0

Note 2 Lønnskostnader

Am Utbygging AS har ikke hatt lønns- eller personalkostnader i 2024 og det foreligger heller ingen slike forpliktelser.



Note 3 Skatt

Årets skattekostnad	2024	2023
Resultatført skatt på ordinært resultat:		
Betalbar skatt	0	0
Endring i utsatt skattefordel	-11 092	-8 349
Skattekostnad ordinært resultat	-11 092	-8 349
Skattepliktig inntekt:		
Resultat før skatt	-50 417	-37 951
Permanente forskjeller	0	0
Skattepliktig inntekt	-50 417	-37 951
Betalbar skatt i balansen:		
Betalbar skatt på årets resultat	0	0
Sum betalbar skatt i balansen	0	0

Skatteeffekten av midlertidige forskjeller og underskudd til fremføring som har gitt opphav til utsatt skatt og utsatte skattefordeler, spesifisert på typer av midlertidige forskjeller

	2024	2023	Endring
Akkumulert fremførbart underskudd	-439 682	-389 265	50 417
Grunnlag for utsatt skattefordel	-439 682	-389 265	50 417
Utsatt skattefordel (22 %)	-96 730	-85 638	11 092

Note 4 Egenkapital

	Aksjekapital	Overkurs	Annen Innskutt egenkapital	Annen egenkapital	Sum egenkapital
Pr. 31.12.2023	430 000	0	-5 570	-298 057	126 373
Årets resultat				-39 325	-39 325
Pr 31.12.2024	430 000	0	-5 570	-337 382	87 048

Note 5 Aksjonærer

AKSJEKAPITALEN I AM UTBYGGING AS PR. 31.12 BESTÅR AV:

	Antall	Pålydende	Bokført
Ordinære aksjer	430	1 000,0	430 000
Sum	430		430 000

EIERSTRUKTUR

De største aksjonærene i % pr. 31.12 var:

	Ordinære	Eierandel	Stemmeandel
FRANK AMUNDØY AS	215	50,0	50,0
Norsk Hytteutvikling AS	215	50,0	50,0
Totalt antall aksjer	430	100,0	100,0



Note 6 Fortsatt drift

Resultatet for 2024 viser et underskudd på kr. -39 325 etter skatt, mot kr. -29 602 i 2023. Styret vurderer at forutsetningene for fortsatt drift er til stede og legger det til grunn for sin virksomhet.