



ÅRSREGNSKAPET FOR REGNSKAPSÅRET 2023 - GENERELL INFORMASJON

Enheten

Organisasjonsnummer: 913 849 817
Organisasjonsform: Aksjeselskap
Foretaksnavn: NOVA SEA AQUASERVICE AS
Forretningsadresse: 8764 LOVUND

Regnskapsår

Årsregnskapets periode: 01.01.2023 - 31.12.2023

Konsern

Morselskap i konsern: Ja
Konsernregnskap lagt ved: Nei

Regnskapsregler

Regler for små foretak benyttet: Ja
Benyttet ved utarbeidelsen av årsregnskapet til selskapet: Regnskapslovens alminnelige regler

Årsregnskapet fastsatt av kompetent organ

Bekreftet av representant for selskapet: Hege Storheil
Dato for fastsettelse av årsregnskapet: 06.03.2024

Grunnlag for avgivelse

År 2023: Årsregnskapet er elektronisk innlevert
År 2022: Tall er hentet fra elektronisk innlevert årsregnskap fra 2023

Det er ikke krav til at årsregnskapet m.v. som sendes til Regnskapsregisteret er undertegnet. Kontrollen på at dette er utført ligger hos revisor/enhetens øverste organ. Sikkerheten ivaretas ved at innsender har rolle/rettighet for innsending av årsregnskapet via Altinn, og ved at det bekreftes at årsregnskapet er fastsatt av kompetent organ.

Brønnøysundregistrene, 16.07.2025



Resultatregnskap

Beløp i: NOK	Note	2023	2022
RESULTATREGNSKAP			
Inntekter			
Salgsinntekt		53 985 084	40 598 541
Annen driftsinntekt		300 000	
Sum inntekter		54 285 084	40 598 541
Kostnader			
Varekostnad		94 353	137 168
Lønnskostnad	1, 2	19 546 824	16 933 462
Avskrivning av driftsmidler og immaterielle eiendeler	3	6 326 666	8 313 518
Nedskrivning av varige driftsmidler og immaterielle eiendeler	3		
Annen driftskostnad	2	13 368 969	12 515 956
Sum kostnader		39 336 813	37 900 104
Driftsresultat		14 948 271	2 698 437
Finansinntekter og finanskostnader			
Annen renteinntekt		747 367	309 590
Annen finansinntekt		45 910	248 395
Sum finansinntekter		793 277	557 984
Annen rentekostnad		810 675	592 896
Annen finanskostnad		143	
Sum finanskostnader		810 818	592 896
Netto finans		-17 541	-34 911
Ordinært resultat før skattekostnad		14 930 731	2 663 526
Skattekostnad på resultat	4	3 291 676	549 631
Ordinært resultat etter skattekostnad		11 639 055	2 113 895
Årsresultat	5	11 639 055	2 113 895
Årsresultat etter minoritetsinteresser		11 639 055	2 113 895
Totalresultat		11 639 055	2 113 895



Resultatregnskap

Beløp i: NOK	Note	2023	2022
Overføringer og disponeringer			
Avsatt til annen egenkapital		11 639 055	2 113 895
Sum overføringer og disponeringer		11 639 055	2 113 895



Balanse

Beløp i: NOK	Note	2023	2022
BALANSE - EIENDELER			
Anleggsmidler			
Immaterielle eiendeler			
Utvikling	3		
Konsesjoner, patenter o.l.	3		
Utsatt skattefordel	4	1 988 816	1 757 232
Goodwill	3		
Sum immaterielle eiendeler		1 988 816	1 757 232
Varige driftsmidler			
Tomter, bygninger o.a. fast eiendom	3		
Maskiner og anlegg	3, 6	5 035 318	4 137 846
Skip og flytende installasjoner	3, 6	13 042 953	16 769 128
Driftsløsøre, inventar o.a. utstyr	3		
Sum varige driftsmidler		18 078 270	20 906 973
Finansielle anleggsmidler			
Investering i datterselskap	7	12 180 000	12 180 000
Investering i annet foretak i samme konsern	7		
Lån til foretak i samme konsern	8, 9	1 400 000	
Investeringer i aksjer og andeler	10	872 676	872 676
Andre langsiktige fordringer	8		
Sum finansielle anleggsmidler		14 452 676	13 052 676
Sum anleggsmidler		34 519 763	35 716 882
Omløpsmidler			
Varer			
Sum varer		99 506	99 506
Fordringer			
Kundefordringer	6, 9	17 092 455	5 738 150
Andre kortsiktige fordringer		317 831	683 634
Sum fordringer		17 410 286	6 421 784
Investeringer			



Balanse

Beløp i: NOK	Note	2023	2022
Aksjer og andeler i foretak i samme konsern	7		
Bankinnskudd, kontanter og lignende			
Bankinnskudd, kontanter o.l.	11	17 841 708	16 609 971
Sum bankinnskudd, kontanter og lignende		17 841 708	16 609 971
Sum omløpsmidler		35 351 499	23 131 260
SUM EIENDELER		69 871 262	58 848 142

BALANSE - EGENKAPITAL OG GJELD

Egenkapital

Innskutt egenkapital

Aksjekapital	5, 12	100 000	100 000
Overkurs	5	11 900 000	11 900 000
Sum innskutt egenkapital		12 000 000	12 000 000

Opptjent egenkapital

Annen egenkapital	5	33 776 405	22 137 351
Udekket tap	5		
Sum opptjent egenkapital		33 776 405	22 137 351

Sum egenkapital

45 776 405 **34 137 351**

Gjeld

Langsiktig gjeld

Utsatt skatt	4		
Annen langsiktig gjeld			
Gjeld til kredittinstitusjoner	8	13 120 000	18 240 000
Sum annen langsiktig gjeld		13 120 000	18 240 000

Sum langsiktig gjeld

13 120 000 **18 240 000**

Kortsiktig gjeld

Gjeld til kredittinstitusjoner			3 000
Leverandørgjeld	9	987 846	965 722



Balanse

Beløp i: NOK	Note	2023	2022
Betalbar skatt	4	3 523 260	1 163 635
Skyldig offentlige avgifter		4 619 983	2 139 099
Annen kortsiktig gjeld		1 843 768	2 199 336
Sum kortsiktig gjeld		10 974 857	6 470 792
Sum gjeld		24 094 857	24 710 792
SUM EGENKAPITAL OG GJELD		69 871 262	58 848 142



Brønnøysundregistrene

ÅRSREGNSKAP FOR REGNSKAPSÅRET 2023 - GENERELL INFORMASJON

Journalnummer: 2024 602287

Enheten

Organisasjonsnummer: 913 849 817
Organisasjonsform: Aksjeselskap
Foretaksnavn: NOVA SEA AQUASERVICE AS
8764 LOVUND

Regnskapsår

Årsregnskapets periode: 01.01.2023 - 31.12.2023

Konsern

Morselskap i konsern: Ja
Konsernregnskap lagt ved: Nei

Regnskapsregler

Regler for små foretak benyttet: Ja
Benyttet ved utarbeidelsen av
årsregnskapet til selskapet: Regnskapslovens alminnelige regler

Årsregnskapet fastsatt av kompetent organ

Bekreftet av representant for selskapet: Hege Storheil
Dato for fastsettelse av årsregnskapet: 06.03.2024

Grunnlag for avgivelse

År 2023: Årsregnskap er elektronisk innlevert.
År 2022: Tall er hentet fra elektronisk innlevert årsregnskap fra 2023.

Det er ikke krav til at årsregnskapet m.v. som sendes til Regnskapsregisteret er undertegnet. Kontrollen på at dette er utført ligger hos revisor/enhetens øverste organ. Sikkerheten ivaretas ved at innsender har rolle/rettighet for innsending av årsregnskapet via Altinn, og ved at det bekreftes at årsregnskapet er fastsatt av kompetent organ.

Brønnøysundregistrene, 09.07.2024



Organisasjonsnr: 913 849 817
NOVA SEA AQUASERVICE AS

RESULTATREGNSKAP

Beløp i: NOK	Note	2023	2022
RESULTATREGNSKAP			
Inntekter			
Salgsinntekt		53 985 084	40 598 541
Annen driftsinntekt		300 000	
Sum inntekter		54 285 084	40 598 541
Kostnader			
Varekostnad		94 353	137 168
Lønnskostnad	1, 2	19 546 824	16 933 462
Avskrivning av driftsmidler og immaterielle eiendeler	3	6 326 666	8 313 518
Nedskrivning av varige driftsmidler og immaterielle eiendeler	3		
Annen driftskostnad	2	13 368 969	12 515 956
Sum kostnader		39 336 813	37 900 104
Driftsresultat		14 948 271	2 698 437
Finansinntekter og finanskostnader			
Annen renteinntekt		747 367	309 590
Annen finansinntekt		45 910	248 395
Sum finansinntekter		793 277	557 984
Annen rentekostnad		810 675	592 896
Annen finanskostnad		143	
Sum finanskostnader		810 818	592 896
Netto finans		-17 541	-34 911
Ordinært resultat før skattekostnad			
Skattekostnad på resultat	4	14 930 731	2 663 526
Ordinært resultat etter skattekostnad		3 291 676	549 631
Årsresultat	5	11 639 055	2 113 895
Årsresultat etter minoritetsinteresser		11 639 055	2 113 895
Totalresultat		11 639 055	2 113 895
Overføringer og disponeringer			
Avsatt til annen egenkapital		11 639 055	2 113 895



Sum overføringer og
disponeringer

11 639 055

2 113 895



Organisasjonsnr: 913 849 817
NOVA SEA AQUASERVICE AS

BALANSE

Beløp i: NOK	Note	2023	2022
BALANSE - EIENDELER			
Anleggsmidler			
Immaterielle eiendeler			
Utvikling	3		
Konsesjoner, patenter o.l.	3		
Utsatt skattefordel	4	1 988 816	1 757 232
Goodwill	3		
Sum immaterielle eiendeler		1 988 816	1 757 232
Varige driftsmidler			
Tomter, bygninger o.a. fast eiendom	3		
Maskiner og anlegg	3, 6	5 035 318	4 137 846
Skip og flytende installasjoner	3, 6	13 042 953	16 769 128
Driftsløsøre, inventar o. a. utstyr	3		
Sum varige driftsmidler		18 078 270	20 906 973
Finansielle anleggsmidler			
Investering i datterselskap	7	12 180 000	12 180 000
Investering i annet foretak i samme konsern	7		
Lån til foretak i samme konsern	8, 9	1 400 000	
Investeringer i aksjer og andeler	10	872 676	872 676
Andre langsiktige fordringer	8		
Sum finansielle anleggsmidler		14 452 676	13 052 676
Sum anleggsmidler		34 519 763	35 716 882
Omløpsmidler			
Varer			
Sum varer		99 506	99 506
Fordringer			
Kundefordringer	6, 9	17 092 455	5 738 150
Andre kortsiktige fordringer		317 831	683 634
Sum fordringer		17 410 286	6 421 784
Investeringer			
Aksjer og andeler i foretak i samme konsern	7		
Bankinnskudd, kontanter og lignende			



Bankinnskudd, kontanter o. l.	11	17 841 708	16 609 971
Sum bankinnskudd, kontanter og lignende		17 841 708	16 609 971
Sum omløpsmidler		35 351 499	23 131 260
SUM EIENDELER		69 871 262	58 848 142
BALANSE - EGENKAPITAL OG GJELD			
Egenkapital			
Innskutt egenkapital			
Aksjekapital	5, 12	100 000	100 000
Overkurs	5	11 900 000	11 900 000
Sum innskutt egenkapital		12 000 000	12 000 000
Opptjent egenkapital			
Annen egenkapital	5	33 776 405	22 137 351
Udekket tap	5		
Sum opptjent egenkapital		33 776 405	22 137 351
Sum egenkapital		45 776 405	34 137 351
Gjeld			
Langsiktig gjeld			
Utsatt skatt	4		
Annen langsiktig gjeld			
Gjeld til kredittinstitusjoner	8	13 120 000	18 240 000
Sum annen langsiktig gjeld		13 120 000	18 240 000
Sum langsiktig gjeld		13 120 000	18 240 000
Kortsiktig gjeld			
Gjeld til kredittinstitusjoner			3 000
Leverandørgjeld	9	987 846	965 722
Betalbar skatt	4	3 523 260	1 163 635
Skyldig offentlige avgifter		4 619 983	2 139 099
Annen kortsiktig gjeld		1 843 768	2 199 336
Sum kortsiktig gjeld		10 974 857	6 470 792
Sum gjeld		24 094 857	24 710 792
SUM EGENKAPITAL OG GJELD		69 871 262	58 848 142



Organisasjonsnr: 913 849 817
NOVA SEA AQUASERVICE AS

NOTEOPPLYSNINGER - SELSKAP - alle poster oppgitt i hele tall

Note

Antall årsverk i regnskapsåret
21.00

<u>Sum</u>	<u>Beløp</u>
<u>Balanseført verdi 31.12.</u>	<u>Varige driftsmidler Immaterielle eiend.</u>

Konsernregnskap

Morselskapet sitt navn

Forretningskontor for morselskapet

Begrunnelse for at datterselskap er utelatt fra konsolideringen

<u>Samlet beløp - tilknyttet selskap</u>	<u>Årets</u>	<u>Fjorårets</u>
--	--------------	------------------

<u>Samlet beløp - foretak i samme konsern</u>	<u>Årets</u>	<u>Fjorårets</u>
---	--------------	------------------

<u>Samlet beløp - foretak i samme konsern</u>	<u>Årets</u>	<u>Fjorårets</u>
---	--------------	------------------

<u>Samlet beløp - felles kontrollert virksomhet</u>	<u>Årets</u>	<u>Fjorårets</u>
---	--------------	------------------

<u>Pantstillelse</u>	<u>Beløp</u>
----------------------	--------------

<u>Beholdning av egne aksjer</u>	<u>Antall</u>	<u>Pålydende</u>	<u>Andel av aksjek.</u>
----------------------------------	---------------	------------------	-------------------------



Årsregnskap 2023

Nova Sea Aquaservice AS

Resultatregnskap
Balanse per 31. desember
Noter

Org.nr.: 913 849 817

**Nova Sea Aquaservice AS****RESULTATREGNSKAP 01.01. - 31.12.**

	Note	2023	2022
Salgsinntekt		53 985 084	40 598 541
Annen driftsinntekt		300 000	0
Sum driftsinntekter		54 285 084	40 598 541
Varekostnad		94 353	137 168
Lønnskostnad	1, 2	19 546 824	16 933 462
Avskrivning av driftsmidler og immaterielle eiendeler	3	6 326 666	8 313 518
Annen driftskostnad	2	13 368 969	12 515 956
Sum driftskostnader		39 336 813	37 900 104
Driftsresultat		14 948 271	2 698 437
Annen renteinntekt		747 367	309 590
Annen finansinntekt		45 910	248 395
Annen rentekostnad		810 675	592 896
Annen finanskostnad		143	0
Resultat av finansposter		-17 541	-34 911
Resultat før skattekostnad		14 930 731	2 663 526
Skattekostnad på resultat	4	3 291 676	549 631
Resultat		11 639 055	2 113 895
Årsresultat	5	11 639 055	2 113 895
<i>Disponering (dekning) av årsresultatet</i>			
Avsatt til annen egenkapital		11 639 055	2 113 895
Sum disponert (dekket)		11 639 055	2 113 895



Nova Sea Aquaservice AS

BALANSE PER 31. DESEMBER

	Note	2023	2022
EIENDELER			
Anleggsmidler			
Immaterielle eiendeler			
Utsatt skattefordel	4	1 988 816	1 757 232
Sum immaterielle eiendeler		1 988 816	1 757 232
Varige driftsmidler			
Maskiner og anlegg	3, 6	5 035 318	4 137 846
Skip og flytende installasjoner	3, 6	13 042 953	16 769 128
Sum varige driftsmidler		18 078 270	20 906 973
Finansielle anleggsmidler			
Investeringer i datterselskap	7	12 180 000	12 180 000
Lån til foretak i samme konsern	8, 9	1 400 000	0
Investeringer i aksjer og andeler	10	872 676	872 676
Sum finansielle anleggsmidler		14 452 676	13 052 676
Sum anleggsmidler		34 519 763	35 716 882
Omløpsmidler			
Lager av varer og annen beholdning		99 506	99 506
Fordringer			
Kundefordringer	6, 9	17 092 455	5 738 150
Andre kortsiktige fordringer		317 831	683 634
Sum fordringer		17 410 286	6 421 784
Investeringer			
Bankinnskudd, kontanter o.l.	11	17 841 708	16 609 971
Sum omløpsmidler		35 351 499	23 131 260
SUM EIENDELER		69 871 262	58 848 142

**Nova Sea Aquaservice AS****BALANSE PER 31. DESEMBER**

	Note	2023	2022
EGENKAPITAL OG GJELD			
EGENKAPITAL			
Innskutt egenkapital			
Aksjekapital	5, 12	100 000	100 000
Overkurs	5	11 900 000	11 900 000
Sum innskutt egenkapital		12 000 000	12 000 000
Opptjent egenkapital			
Annen egenkapital	5	33 776 405	22 137 351
Sum opptjent egenkapital		33 776 405	22 137 351
Sum egenkapital		45 776 405	34 137 351
GJELD			
Avsetning for forpliktelseser			
Annen langsiktig gjeld			
Gjeld til kredittinstitusjoner	8	13 120 000	18 240 000
Sum annen langsiktig gjeld		13 120 000	18 240 000
Kortsiktig gjeld			
Gjeld til kredittinstitusjoner		0	3 000
Leverandørgjeld	9	987 846	965 722
Betalbar skatt	4	3 523 260	1 163 635
Skyldig offentlige avgifter		4 619 983	2 139 099
Annen kortsiktig gjeld		1 843 768	2 199 336
Sum kortsiktig gjeld		10 974 857	6 470 792
Sum gjeld		24 094 857	24 710 792
SUM EGENKAPITAL OG GJELD		69 871 262	58 848 142



Nova Sea Aquaservice AS

BALANSE PER 31. DESEMBER

Lovund, 06.03.2024
Styret i Nova Sea Aquaservice AS

Tom Eirik Aasjord
styreleder

Bjørn Helge Hjartåker
styremedlem

Odd Paul Harry Stensland
styremedlem

Hege Storheil
daglig leder



Noter

Regnskapsprinsipper

Årsregnskapet er satt opp i samsvar med regnskapsloven og NRS 8 - God regnskapsskikk for små foretak.

Skatt

Skattekostnaden i resultatregnskapet omfatter både periodens betalbare skatt og endring i utsatt skatt. Utsatt skatt er beregnet med 22% på grunnlag av de midlertidige forskjeller som eksisterer mellom regnskapsmessige og skattemessige verdier, samt ligningsmessig underskudd til fremføring ved utgangen av regnskapsåret. Skatteøkende og skattereduserende midlertidige forskjeller som reverserer eller kan reverseres i samme periode er utlignet og nettoført.

Netto utsatt skattefordel balanseføres ikke, i samsvar med unntaksreglene for små foretak.

Klassifisering og vurdering av balanseposter

Eiendeler bestemt til varig eie eller bruk er klassifisert som anleggsmidler. Eiendeler som er knyttet til varekretsløpet er klassifisert som omløpsmidler. Fordringer klassifiseres som omløpsmidler hvis de skal tilbakebetales i løpet av ett år. For gjeld er analoge kriterier lagt til grunn. Første års avdrag på langsiktige fordringer og langsiktig gjeld klassifiseres likevel ikke som omløpsmiddel og kortsiktig gjeld.

Varige driftsmidler

Tomter avskrives ikke. Varige driftsmidler balanseføres og avskrives lineært over driftsmidlenes forventede levetid dersom de har antatt levetid over 3 år og har en kostpris som overstiger kr 15 000. Vedlikehold av driftsmidler kostnadsføres løpende. Påkostninger eller forbedringer tillegges driftsmidlets kostpris og avskrives i takt med driftsmidlet. Skillet mellom vedlikehold og påkostning/forbedring regnes i forhold til driftsmidlets stand ved kjøp av driftsmidlet. Utgifter til leie av driftsmidler kostnadsføres. Forskuddsbetalinger balanseføres som forskuddsbetalt kostnad, og fordeles over leieperioden.

Aksjer i datterselskap

Investeringer i datterselskap er vurdert etter kostmetoden ettersom konsernet samlet ikke overstiger grensen for små foretak.

Varer

Varer er vurdert til det laveste av anskaffelseskost og netto salgsverdi.

Fordringer

Kundefordringer og andre fordringer oppføres til pålydende etter fradrag for avsetning til forventet tap. Avsetning til tap gjøres på grunnlag av en individuell vurdering av de enkelte fordringene.

Pensjonsforpliktelser

Pensjonsforpliktelser finansiert over driften er beregnet og balanseført under avsetning for forpliktelser. Pensjonsordninger finansiert via sikrede ordninger er ikke balanseført. Pensjonspremien anses i disse tilfeller som pensjonskostnad og klassifiseres sammen med lønnskostnader.

Fordringer

Kundefordringer og andre fordringer oppføres til pålydende etter fradrag for avsetning til forventet tap. Avsetning til tap gjøres på grunnlag av en individuell vurdering av de enkelte fordringene.



Note 1 Innskuddspensjon

Selskapet har en kollektiv pensjonsforsikring som omfatter alle alle ansatte. Ordningen er en innskuddsordning. Årets pensjonspremie, korrigert med eventuelle innbetalinger til eller trekk på innskuddsfondet, er regnskapsført som pensjonskostnad. Selskapets pensjonsordninger tilfredsstiller kravene i lov om obligatorisk tjenestepensjon.

Note 2 Lønnskostnader, antall ansatte, godtgjørelser, lån til ansatte mm.

Lønnskostnader	2023	2022
Lønninger	16 141 587	14 610 108
Arbeidsgiveravgift	1 210 747	894 310
Pensjonskostnader	1 853 183	1 151 879
Andre ytelser	341 307	277 165
Sum	19 546 824	16 933 462
Sysselsatte årsverk	22,0	21,0
Ytelser til ledende personer	Daglig leder	Styret
Lønn/styrehonorar	1 143 817	80 000
Pensjonsutgifter	133 224	0
Annen godtgjørelse	19 551	0
Sum	1 296 592	80 000

Det er ikke gitt lån/sikkerhetsstillelse til daglig leder, styrets leder eller andre nærstående parter.

Kostnadsført godtgjørelse til revisor	2023	2022
Lovpålagt revisjon (inkl. teknisk bistand med årsregnskap)	57 138	41 000
Andre attestasjonstjenester	0	7 200
Skatterådgivning (inkl. teknisk bistand med ligningspapirer)	15 240	1 800
Sum	72 378	50 000

Note 3 Varige driftsmidler og immaterielle eiendeler

	Fartøy	Maskiner	Anlegg under utførelse	Totalt
Anskaffelseskost 01.01.2023	44 548 458	33 874 516	0	78 422 974
Tilgang	0	3 310 735	170 828	3 481 563
Avgang	0	0	0	0
Anskaffelseskost 31.12.2023	44 548 458	37 185 251	170 828	81 904 537
Akkumulerte avskrivninger	31 676 333	32 149 934	0	63 826 267
Bokført verdi 31.12.2023	12 872 125	5 035 317	170 828	18 078 270
Årets avskrivninger	3 913 403	2 413 264	0	6 326 666
Forventet økonomisk levetid	5-10 år	3-10 år		
Avskrivningsplan	Lineær	Lineær		



Note 4 Skatt

Skatteeffekten av midlertidige forskjeller og underskudd til fremføring som har gitt opphav til utsatt skatt og utsatte skattefordeler, spesifisert på typer av midlertidige forskjeller:

	2023	2022	Endring
Varige driftsmidler	-9 745 152	-8 868 767	876 385
Varebeholdning	-1	-1	0
Gevinst - og tapskonto	705 078	881 348	176 270
Sum	-9 040 074	-7 987 419	1 052 655
Grunnlag for beregning av utsatt skatt	-9 040 074	-7 987 419	1 052 655
Utsatt skattefordel (22 %)	-1 988 816	-1 757 232	231 584
Årets skattekostnad	2023	2022	
Skattepliktig inntekt:			
Ordinært resultat før skatt	14 930 731	2 663 526	
Permanente forskjeller	31 435	-165 204	
Endring i midlertidige forskjeller	1 052 655	2 790 929	
Skattepliktig inntekt	16 014 820	5 289 251	
Resultatført skatt på ordinært resultat:			
Betalbar skatt	3 523 260	1 163 635	
Endring i utsatt skattefordel	-231 584	-614 004	
Skattekostnad ordinært resultat	3 291 676	549 631	
Betalbar skatt i balansen:			
Betalbar skatt på årets resultat	3 523 260	1 163 635	
Sum betalbar skatt i balansen	3 523 260	1 163 635	

Note 5 Egenkapital

	Aksjekapital	Overkurs	Annen egenkapital	Sum egenkapital
Egenkapital 01.01.2023	100 000	11 900 000	22 137 351	34 137 351
Årets resultat	0	0	11 639 055	11 639 055
Egenkapital 31.12.2023	100 000	11 900 000	33 776 405	45 776 405

Note 6 Pantstillelser og garantier m.v.

	2023	2022
Gjeld som er sikret ved pant o.l		
Gjeld til kredittinstitusjoner	13 120 000	18 243 000
Sum	13 120 000	18 243 000
Balanseført verdi av eiendeler pantsatt for egen gjeld		
Fartøy	13 042 953	16 769 128
Maskiner og utstyr	5 035 318	4 137 846
Kundefordringer	17 092 455	5 738 150
Sum	35 170 726	26 645 123



Note 7 Datterselskap, tilknyttet selskap og felleskontrollert virksomhet

Investeringene i datterselskap, tilknyttet selskap og felleskontrollert virksomhet regnskapsføres etter kostmetoden.

	Forretnings- kontor	Eierandel	Egenkapital siste år (100%)	Resultat siste år (100%)	Balanseført verdi
Datterselskap					
Nova Master AS	Lovund	200%	11 783 040	2 734 548	2 000 000
Helgeland Aqua Service AS	Sleneset	66%	15 904 730	1 179 904	10 180 000
Balanseført verdi 31.12.2023					12 180 000

Note 8 Fordringer og gjeld

	2023	2022
Fordringer med forfall senere enn ett år	1 400 000	0
Langsiktig gjeld med forfall senere enn 5 år	0	0

Note 9 Mellomværende med selskap i samme konsern m.v.

	Kundefordringer		Andre fordringer	
	2023	2022	2023	2022
Foretak i samme konsern	17 092 455	5 738 150	1 400 000	0
Sum	17 092 455	5 738 150	1 400 000	0

	Leverandørgjeld		Øvrig gjeld	
	2023	2022	2023	2022
Foretak i samme konsern	270 756	175 228	0	0
Sum	270 756	175 228	0	0

Note 10 Andre langsiktige aksjer og andeler

	Eierandel	Balanseført verdi
Sleneset Aqua Service AS	10%	872 676
Balanseført verdi 31.12.2023	10%	872 676

Det er ingen kjent markedsverdi for investeringen.



Note 11 Bundne midler

	2023	2022
Herav bundne bankinnskudd	732 883	648 525

Note 12 Aksjekapital og aksjonærinformasjon

Aksjekapitalen på kr. 100 000 består av 100 000 aksjer à kr. 1.

Alle aksjer er eid av morselskapet Nova Sea AS. Selskapet inngår i konsernet til Occasione By Olaisen AS med forretningsadresse Hamnholmveien 4,8764 LOVUND. Der kan konsernregnskapet som inkluderer Nova Sea Aquaservice AS fås utlevert.



Til generalforsamlingen i Nova Sea Aquaservice AS

Uavhengig revisors beretning

Konklusjon

Vi har revidert årsregnskapet for Nova Sea Aquaservice AS som består av balanse per 31. desember 2023, resultatregnskap for regnskapsåret avsluttet per denne datoen og noter til årsregnskapet, herunder et sammendrag av viktige regnskapsprinsipper.

Etter vår mening oppfyller årsregnskapet gjeldende lovkrav, og gir årsregnskapet et rettviseende bilde av selskapets finansielle stilling per 31. desember 2023, og av dets resultater for regnskapsåret avsluttet per denne datoen i samsvar med regnskapslovens regler og god regnskapsskikk i Norge.

Grunnlag for konklusjonen

Vi har gjennomført revisjonen i samsvar med International Standards on Auditing (ISA-ene). Våre oppgaver og plikter i henhold til disse standardene er beskrevet nedenfor under *Revisors oppgaver og plikter ved revisjonen av årsregnskapet*. Vi er uavhengige av selskapet i samsvar med kravene i relevante lover og forskrifter i Norge og International Code of Ethics for Professional Accountants (inkludert internasjonale uavhengighetsstandarder) utstedt av International Ethics Standards Board for Accountants (IESBA-reglene), og vi har overholdt våre øvrige etiske forpliktelser i samsvar med disse kravene. Innhentet revisjonsbevis er etter vår vurdering tilstrekkelig og hensiktsmessig som grunnlag for vår konklusjon.

Styrets og daglig leders ansvar for årsregnskapet

Styret og daglig leder (ledelsen) er ansvarlige for å utarbeide årsregnskapet og for at det gir et rettviseende bilde i samsvar med regnskapslovens regler og god regnskapsskikk i Norge. Ledelsen er også ansvarlig for slik internkontroll som den finner nødvendig for å kunne utarbeide et årsregnskap som ikke inneholder vesentlig feilinformasjon, verken som følge av misligheter eller utilsiktede feil.

Ved utarbeidelsen av årsregnskapet må ledelsen ta standpunkt til selskapets evne til fortsatt drift og opplyse om forhold av betydning for fortsatt drift. Forutsetningen om fortsatt drift skal legges til grunn for årsregnskapet så lenge det ikke er sannsynlig at virksomheten vil bli avvirket.

Revisors oppgaver og plikter ved revisjonen av årsregnskapet

Vårt mål er å oppnå betryggende sikkerhet for at årsregnskapet som helhet ikke inneholder vesentlig feilinformasjon, verken som følge av misligheter eller utilsiktede feil, og å avgi en revisjonsberetning som inneholder vår konklusjon. Betryggende sikkerhet er en høy grad av sikkerhet, men ingen garanti for at en revisjon utført i samsvar med ISA-ene, alltid vil avdekke vesentlig feilinformasjon. Feilinformasjon kan oppstå som følge av misligheter eller utilsiktede feil. Feilinformasjon er å anse som vesentlig dersom den enkeltvis eller samlet med rimelighet kan forventes å påvirke de økonomiske beslutningene som brukerne foretar på grunnlag av årsregnskapet. For videre beskrivelse av revisors oppgaver og plikter vises det til: <https://revisorforeningen.no/revisjonsberetninger>

Mo i Rana, 10. juni 2024
PricewaterhouseCoopers AS

Silja Eriksen
Statsautorisert revisor
(elektronisk signert)

PricewaterhouseCoopers AS, Midtre gate 4, Postboks 1233, NO-8602 MO I RANA
T: 02316, org. no.: 987 009 713 MVA, www.pwc.no
Statsautoriserte revisorer, medlemmer av Den norske Revisorforening og autorisert regnskapsførerselskap



 Securely signed with Brevio

Revisjonsberetning

Signers:

Name	Method	Date
Eriksen, Silja	BANKID	2024-06-13 22:20

This document package contains:

- Closing page (this page)
- The original document(s)
- The electronic signatures. These are not visible in the document, but are electronically integrated.



This file is sealed with a digital signature.
The seal is a guarantee for the authenticity
of the document.



Admincontrol

List of Signatures Page 1/1

Årsregnskap Nova Sea Aquaservice AS 2023 rev 23.02.24.pdf

Name	Method	Signed at
Stensland, Odd Paul Harry	BANKID	2024-03-14 11:08 GMT+01
Storheil, Hege	BANKID_MOBILE	2024-03-12 11:45 GMT+01
Aasjord, Tom Eirik	BANKID	2024-03-08 07:24 GMT+01
Hjartåker, Bjørn Helge	BANKID	2024-03-07 16:09 GMT+01



This file is sealed with a digital signature. The seal is a guarantee for the authenticity of the document.
External reference: ACDA02CF933493C9B54430553747FCD

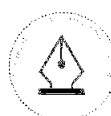


Årsregnskap 2023

Nova Sea Aquaservice AS

Resultatregnskap
Balanse per 31. desember
Noter

Org.nr.: 913 849 817



This file is sealed with a digital signature.
The seal is a guarantee for the authenticity
of the document.

Document ID:
ACDAA02CF933493C9B54430553747FCD

**Nova Sea Aquaservice AS****RESULTATREGNSKAP 01.01. - 31.12.**

	Note	2023	2022
Salgsinntekt		53 985 084	40 598 541
Annen driftsinntekt		300 000	0
Sum driftsinntekter		54 285 084	40 598 541
Varekostnad		94 353	137 168
Lønnskostnad	1, 2	19 546 824	16 933 462
Avskrivning av driftsmidler og immaterielle eiendeler	3	6 326 666	8 313 518
Annen driftskostnad	2	13 368 969	12 515 956
Sum driftskostnader		39 336 813	37 900 104
Driftsresultat		14 948 271	2 698 437
Annen renteinntekt		747 367	309 590
Annen finansinntekt		45 910	248 395
Annen rentekostnad		810 675	592 896
Annen finanskostnad		143	0
Resultat av finansposter		-17 541	-34 911
Resultat før skattekostnad		14 930 731	2 663 526
Skattekostnad på resultat	4	3 291 677	549 631
Resultat		11 639 054	2 113 895
Årsresultat	5	11 639 054	2 113 895
<i>Disponering (dekning) av årsresultatet</i>			
Avsatt til annen egenkapital		11 639 054	2 113 895
Sum disponert (dekket)		11 639 054	2 113 895



This file is sealed with a digital signature.
The seal is a guarantee for the authenticity
of the document.

Document ID:
ACDAA02CF933493C9B54430553747FCD

**Nova Sea Aquaservice AS****BALANSE PER 31. DESEMBER**

	Note	2023	2022
EIENDELER			
Anleggsmidler			
Immaterielle eiendeler			
Utsatt skattefordel	4	1 988 816	1 757 232
Sum immaterielle eiendeler		1 988 816	1 757 232
Varige driftsmidler			
Maskiner og anlegg	3, 6	5 035 318	4 137 846
Skip og flytende installasjoner	3, 6	13 042 953	16 769 128
Sum varige driftsmidler		18 078 270	20 906 973
Finansielle anleggsmidler			
Investeringer i datterselskap	7	12 180 000	12 180 000
Lån til foretak i samme konsern	8, 9	1 400 000	0
Investeringer i aksjer og andeler	10	872 676	872 676
Sum finansielle anleggsmidler		14 452 676	13 052 676
Sum anleggsmidler		34 519 763	35 716 882
Omløpsmidler			
Lager av varer og annen beholdning		99 506	99 506
Fordringer			
Kundefordringer	6, 9	17 092 455	5 738 150
Andre kortsiktige fordringer		317 831	683 634
Sum fordringer		17 410 286	6 421 784
Investeringer			
Bankinnskudd, kontanter o.l.	11	17 841 708	16 609 971
Sum omløpsmidler		35 351 499	23 131 260
SUM EIENDELER		69 871 262	58 848 142



This file is sealed with a digital signature.
The seal is a guarantee for the authenticity
of the document.

Document ID:
ACDAA02CF933493C9B54430553747FCD

**Nova Sea Aquaservice AS****BALANSE PER 31. DESEMBER**

	Note	2023	2022
EGENKAPITAL OG GJELD			
EGENKAPITAL			
Innskutt egenkapital			
Aksjekapital	5, 12	100 000	100 000
Overkurs	5	11 900 000	11 900 000
Sum innskutt egenkapital		12 000 000	12 000 000
Opptjent egenkapital			
Annen egenkapital	5	33 776 404	22 137 351
Sum opptjent egenkapital		33 776 404	22 137 351
Sum egenkapital		45 776 404	34 137 351
GJELD			
Avsetning for forpliktelser			
Annen langsiktig gjeld			
Gjeld til kredittinstitusjoner	8	13 120 000	18 240 000
Sum annen langsiktig gjeld		13 120 000	18 240 000
Kortsiktig gjeld			
Gjeld til kredittinstitusjoner		0	3 000
Leverandørgjeld	9	987 846	965 722
Betalbar skatt	4	3 523 261	1 163 635
Skyldig offentlige avgifter		4 619 983	2 139 099
Annen kortsiktig gjeld		1 843 768	2 199 336
Sum kortsiktig gjeld		10 974 858	6 470 792
Sum gjeld		24 094 858	24 710 792
SUM EGENKAPITAL OG GJELD		69 871 262	58 848 142



This file is sealed with a digital signature.
The seal is a guarantee for the authenticity
of the document.

Document ID:
ACDAA02CF933493C9B54430553747FCD



Nova Sea Aquaservice AS

BALANSE PER 31. DESEMBER

Lovund, 06.03.2024
Styret i Nova Sea Aquaservice AS

Tom Eirik Aasjord
styreleder

Bjørn Helge Hjartåker
styremedlem

Odd Paul Harry Stensland
styremedlem

Hege Storheil
daglig leder



This file is sealed with a digital signature.
The seal is a guarantee for the authenticity
of the document.

Document ID:
ACDAA02CF933493C9B54430553747FCD

Noter

Regnskapsprinsipper

Årsregnskapet er satt opp i samsvar med regnskapsloven og NRS 8 - God regnskapsskikk for små foretak.

Driftsinntekter

Inntektsføring ved salg av varer skjer på leveringstidspunktet. Tjenester inntektsføres etter hvert som de leveres.

Skatt

Skattekostnaden i resultatregnskapet omfatter både periodens betalbare skatt og endring i utsatt skatt. Utsatt skatt er beregnet med 22% på grunnlag av de midlertidige forskjeller som eksisterer mellom regnskapsmessige og skattemessige verdier, samt ligningsmessig underskudd til fremføring ved utgangen av regnskapsåret. Skatteøkende og skattereduserende midlertidige forskjeller som reverserer eller kan reverseres i samme periode er utlignet og nettoført.

Netto utsatt skattefordel balanseføres ikke, i samsvar med unntaksreglene for små foretak.

Klassifisering og vurdering av balanseposter

Eiendeler bestemt til varig eie eller bruk er klassifisert som anleggsmidler. Eiendeler som er knyttet til varekretsløpet er klassifisert som omløpsmidler. Fordringer klassifiseres som omløpsmidler hvis de skal tilbakebetales i løpet av ett år. For gjeld er analoge kriterier lagt til grunn. Første års avdrag på langsiktige fordringer og langsiktig gjeld klassifiseres likevel ikke som omløpsmiddel og kortsiktig gjeld.

Varige driftsmidler

Tomter avskrives ikke. Varige driftsmidler balanseføres og avskrives lineært over driftsmidlenes forventede levetid dersom de har antatt levetid over 3 år og har en kostpris som overstiger kr 15 000. Vedlikehold av driftsmidler kostnadsføres løpende. Påkostninger eller forbedringer tillegges driftsmidlets kostpris og avskrives i takt med driftsmidlet. Skillet mellom vedlikehold og påkostning/forbedring regnes i forhold til driftsmidlets stand ved kjøp av driftsmidlet. Utgifter til leie av driftsmidler kostnadsføres. Forskuddsbetalinger balanseføres som forskuddsbetalt kostnad, og fordeles over leieperioden.

Aksjer i datterselskap

Investeringer i datterselskap er vurdert etter kostmetoden ettersom konsernet samlet ikke overstiger grensen for små foretak.

Varer

Varer er vurdert til det laveste av anskaffelseskost og netto salgsverdi.

Fordringer

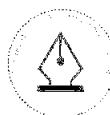
Kundefordringer og andre fordringer oppføres til pålydende etter fradrag for avsetning til forventet tap. Avsetning til tap gjøres på grunnlag av en individuell vurdering av de enkelte fordringene.

Pensjonsforpliktelser

Pensjonsforpliktelser finansiert over driften er beregnet og balanseført under avsetning for forpliktelser. Pensjonsordninger finansiert via sikrede ordninger er ikke balanseført. Pensjonspremien anses i disse tilfeller som pensjonskostnad og klassifiseres sammen med lønnskostnader.

Fordringer

Kundefordringer og andre fordringer oppføres til pålydende etter fradrag for avsetning til forventet tap. Avsetning til tap gjøres på grunnlag av en individuell vurdering av de enkelte fordringene.



This file is sealed with a digital signature.
The seal is a guarantee for the authenticity
of the document.

Document ID:
ACDAA02CF933493C9B54430553747FCD



Note 1 Innskuddspensjon

Selskapet har en kollektiv pensjonsforsikring som omfatter alle alle ansatte. Ordningen er en innskuddsordning. Årets pensjonspremie, korrigert med eventuelle innbetalinger til eller trekk på innskuddsfondet, er regnskapsført som pensjonskostnad. Selskapets pensjonsordninger tilfredsstiller kravene i lov om obligatorisk tjenestepensjon.

Note 2 Lønnskostnader, antall ansatte, godtgjørelser, lån til ansatte mm.

Lønnskostnader	2023	2022
Lønninger	16 141 587	14 610 108
Arbeidsgiveravgift	1 210 747	894 310
Pensjonskostnader	1 853 183	1 151 879
Andre ytelser	341 307	277 165
Sum	19 546 824	16 933 462

Sysselsatte årsverk	22,0	21,0
---------------------	------	------

Ytelser til ledende personer	Daglig leder	Styret
Lønn/styrehonorar	1 143 817	80 000
Pensjonsutgifter	133 224	0
Annen godtgjørelse	19 551	0
Sum	1 296 592	80 000

Det er ikke gitt lån/sikkerhetsstillelse til daglig leder, styrets leder eller andre nærstående parter.

Kostnadsført godtgjørelse til revisor	2023	2022
Lovpålagt revisjon (inkl. teknisk bistand med årsregnskap)	57 138	41 000
Andre attestasjonstjenester	0	7 200
Skatterådgivning (inkl. teknisk bistand med ligningspapirer)	15 240	1 800
Sum	72 378	50 000

Note 3 Varige driftsmidler og immaterielle eiendeler

	Fartøy	Maskiner	Anlegg under utførelse	Totalt
Anskaffelseskost 01.01.2023	44 548 458	33 874 516	0	78 422 974
Tilgang	0	3 310 735	170 828	3 481 563
Avgang	0	0	0	0
Anskaffelseskost 31.12.2023	44 548 458	37 185 251	170 828	81 904 537
Akkumulerte avskrivninger	31 676 333	32 149 934	0	63 826 267
Bokført verdi 31.12.2023	12 872 125	5 035 317	170 828	18 078 270

Årets avskrivninger	3 913 403	2 413 264	0	6 326 666
---------------------	-----------	-----------	---	-----------

Forventet økonomisk levetid	5-10 år	3-10 år		
Avskrivningsplan	Lineær	Lineær		



This file is sealed with a digital signature.
The seal is a guarantee for the authenticity
of the document.

Document ID:
ACDAA02CF933493C9B54430553747FCD



Note 4 Skatt

Skatteeffekten av midlertidige forskjeller og underskudd til fremføring som har gitt opphav til utsatt skatt og utsatte skattefordeler, spesifisert på typer av midlertidige forskjeller:

	2023	2022	Endring
Varige driftsmidler	-9 745 152	-8 868 767	876 385
Varebeholdning	-1	-1	0
Gevinst – og tapskonto	705 078	881 348	176 270
Sum	-9 040 075	-7 987 419	1 052 655
Grunnlag for beregning av utsatt skatt	-9 040 075	-7 987 419	1 052 655
Utsatt skattefordel (22 %)	-1 988 816	-1 757 232	231 584
Årets skattekostnad		2023	2022
Skattepliktig inntekt:			
Ordinært resultat før skatt		14 930 731	2 663 526
Permanente forskjeller		31 435	-165 204
Endring i midlertidige forskjeller		1 052 655	2 790 929
Skattepliktig inntekt		16 014 821	5 289 251
Resultatført skatt på ordinært resultat:			
Betalbar skatt		3 523 261	1 163 635
Endring i utsatt skattefordel		-231 584	-614 004
Skattekostnad ordinært resultat		3 291 677	549 631
Betalbar skatt i balansen:			
Betalbar skatt på årets resultat		3 523 261	1 163 635
Sum betalbar skatt i balansen		3 523 261	1 163 635

Note 5 Egenkapital

	Aksjekapital	Overkurs	Annen egenkapital	Sum egenkapital
Egenkapital 01.01.2023	100 000	11 900 000	22 137 351	34 137 351
Årets resultat	0	0	11 639 054	11 639 054
Egenkapital 31.12.2023	100 000	11 900 000	33 776 404	45 776 404

Note 6 Pantstillelser og garantier m.v.

Gjeld som er sikret ved pant o.l	2023	2022
Gjeld til kredittinstitusjoner	13 120 000	18 243 000
Sum	13 120 000	18 243 000
Balanseført verdi av eiendeler pantsatt for egen gjeld		
Fartøy	13 042 953	16 769 128
Maskiner og utstyr	5 035 318	4 137 846
Kundefordringer	17 092 455	5 738 150
Sum	35 170 726	26 645 123



This file is sealed with a digital signature.
The seal is a guarantee for the authenticity
of the document.

Document ID:
ACDAA02CF933493C9B54430553747FCD



Note 7 Datterselskap, tilknyttet selskap og felleskontrollert virksomhet

Investeringene i datterselskap, tilknyttet selskap og felleskontrollert virksomhet regnskapsføres etter kostmetoden.

	Forretnings- kontor	Eierandel	Egenkapital siste år (100%)	Resultat siste år (100%)	Balanseført verdi
Datterselskap					
Nova Master AS	Lovund	100%	11 783 040	2 734 548	2 000 000
Helgeland Aqua Service AS	Sleneset	66%	15 904 730	1 179 904	10 180 000
Balanseført verdi 31.12.2023					12 180 000

Note 8 Fordringer og gjeld

	2023	2022
Fordringer med forfall senere enn ett år	1 400 000	0
Langsiktig gjeld med forfall senere enn 5 år	0	0

Note 9 Mellomværende med selskap i samme konsern m.v.

	Kundefordringer		Andre fordringer	
	2023	2022	2023	2022
Foretak i samme konsern	17 092 455	5 738 150	1 400 000	0
Sum	17 092 455	5 738 150	1 400 000	0

	Leverandørgjeld		Øvrig gjeld	
	2023	2022	2023	2022
Foretak i samme konsern	270 756	175 228	0	0
Sum	270 756	175 228	0	0

Note 10 Andre langsiktige aksjer og andeler

	Eierandel	Balanseført verdi
Sleneset Aqua Service AS	10%	872 676
Balanseført verdi 31.12.2023	10%	872 676

Det er ingen kjent markedsverdi for investeringen.



This file is sealed with a digital signature.
The seal is a guarantee for the authenticity
of the document.

Document ID:
ACDAA02CF933493C9B54430553747FCD



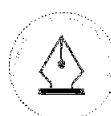
Note 11 Bundne midler

	2023	2022
Herav bundne bankinnskudd	732 883	648 525

Note 12 Aksjekapital og aksjonærinformasjon

Aksjekapitalen på kr. 100 000 består av 100 000 aksjer à kr. 1.

Alle aksjer er eid av morselskapet Nova Sea AS. Selskapet inngår i konsernet til Occasione By Olaisen AS med forretningsadresse Hamnholmveien 4,8764 LOVUND. Der kan konsernregnskapet som inkluderer Nova Sea Aquaservice AS fås utlevert.



This file is sealed with a digital signature.
The seal is a guarantee for the authenticity
of the document.

Document ID:
ACDAA02CF933493C9B54430553747FCD