



ÅRSREGNSKAPET FOR REGNSKAPSÅRET 2020 - GENERELL INFORMASJON

Enheten

Organisasjonsnummer: 910 515 373
Organisasjonsform: Aksjeselskap
Foretaksnavn: BERGERSEN AS
Forretningsadresse: Sykehusveien 24
1385 ASKER

Regnskapsår

Årsregnskapets periode: 01.01.2020 - 31.12.2020

Konsern

Morselskap i konsern: Nei

Regnskapsregler

Regler for små foretak benyttet: Ja
Benyttet ved utarbeidelsen av årsregnskapet til selskapet: Regnskapslovens alminnelige regler

Årsregnskapet fastsatt av kompetent organ

Bekreftet av representant for selskapet: Inger Taubo
Dato for fastsettelse av årsregnskapet: 31.12.2020

Grunnlag for avgivelse

År 2020: Årsregnskapet er elektronisk innlevert
År 2019: Tall er hentet fra elektronisk innlevert årsregnskap fra 2020

Det er ikke krav til at årsregnskapet m.v. som sendes til Regnskapsregisteret er undertegnet. Kontrollen på at dette er utført ligger hos revisor/enhetens øverste organ. Sikkerheten ivaretas ved at innsender har rolle/rettighet for innsending av årsregnskapet via Altinn, og ved at det bekreftes at årsregnskapet er fastsatt av kompetent organ.

Brønnøysundregistrene, 17.07.2022



Resultatregnskap

Beløp i: NOK	Note	2020	2019
RESULTATREGNSKAP			
Inntekter			
Salgsinntekt		2 713 542	3 685 196
Annen driftsinntekt			844
Sum inntekter		2 713 542	3 686 040
Kostnader			
Varekostnad		1 250 028	1 775 667
Lønnskostnad	1, 2, 3	918 104	1 422 997
Avskrivning på driftsmidler og immaterielle eiendeler	7, 8	20 411	61 276
Annen driftskostnad	5	541 026	831 667
Sum kostnader		2 729 569	4 091 607
Driftsresultat		-16 027	-405 567
Finansinntekter og finanskostnader			
Annen renteinntekt		-1 014	1 892
Annen finansinntekt		12 783	10 106
Sum finansinntekter		11 769	11 998
Rentekostnad til foretak i samme konsern		24 328	
Annen rentekostnad		4 391	40 461
Annen finanskostnad		28 684	
Sum finanskostnader		57 403	40 461
Netto finans		-45 634	-28 463
Ordinært resultat før skattekostnad		-61 661	-434 030
Skattekostnad på ordinært resultat			148 415
Ordinært resultat etter skattekostnad		-61 661	-582 445
Årsresultat		-61 661	-582 445
Overføringer og disponeringer			
Udekket tap		-61 661	-582 446
Sum overføringer og disponeringer		-61 661	-582 446



Resultatregnskap

Beløp i: NOK	Note	2020	2019
---------------------	-------------	-------------	-------------



Balanse

Beløp i: NOK	Note	2020	2019
BALANSE - EIENDELER			
Anleggsmidler			
Immaterielle eiendeler			
Konsesjoner, patenter, lisenser, varemerker ol.	8	16 482	26 573
Sum immaterielle eiendeler		16 482	26 573
Varige driftsmidler			
Driftsløsøre, inventar, verktøy, kontormaskiner, ol.	7	85 080	95 400
Sum varige driftsmidler		85 080	95 400
Finansielle anleggsmidler			
Andre fordringer		50 700	
Sum finansielle anleggsmidler		50 700	
Sum anleggsmidler		152 262	121 973
Omløpsmidler			
Varer			
Varer		237 418	257 571
Sum varer		237 418	257 571
Fordringer			
Kundefordringer	11	175 611	224 398
Andre fordringer		20 000	135 558
Sum fordringer		195 611	359 956
Investeringer			
Markedsbaserte aksjer	14	17 064	17 064
Sum investeringer		17 064	17 064
Bankinnskudd, kontanter og lignende			
Bankinnskudd, kontanter og lignende	12	22 579	27 360
Sum bankinnskudd, kontanter og lignende		22 579	27 360
Sum omløpsmidler		472 672	661 951



Balanse

Beløp i: NOK	Note	2020	2019
SUM EIENDELER		624 934	783 924
BALANSE - EGENKAPITAL OG GJELD			
Egenkapital			
Innskutt egenkapital			
Aksjekapital (301 aksjer à kr 500.00)	6, 13	150 500	150 000
Overkurs	13	609 500	
Sum innskutt egenkapital		760 000	150 000
Opptjent egenkapital			
Udekket tap	13	443 905	382 244
Sum opptjent egenkapital		-443 905	-382 244
Sum egenkapital	13	316 095	-232 244
Gjeld			
Langsiktig gjeld			
Annen langsiktig gjeld			
Øvrig langsiktig gjeld			386 374
Sum annen langsiktig gjeld			386 374
Sum langsiktig gjeld		0	386 374
Kortsiktig gjeld			
Gjeld til kredittinstitusjoner			181 285
Leverandørgjeld		111 902	193 553
Skyldige offentlige avgifter		145 645	168 862
Annen kortsiktig gjeld		51 291	66 093
Sum kortsiktig gjeld		308 839	609 793
Sum gjeld		308 839	996 167
SUM EGENKAPITAL OG GJELD		624 934	763 923



Brønnøysundregistrene

ÅRSREGNSKAP FOR REGNSKAPSÅRET 2020 - GENERELL INFORMASJON

Journalnummer: 2021 819899

Enheten

Organisasjonsnummer: 910 515 373
Organisasjonsform: Aksjeselskap
Foretaksnavn: BERGERSEN AS
Forretningsadresse: Sykehusveien 24
1385 ASKER

Regnskapsår

Årsregnskapets periode: 01.01.2020 - 31.12.2020

Konsern

Morselskap i konsern: Nei

Regnskapsregler

Regler for små foretak benyttet: Ja
Benyttet ved utarbeidelsen av
årsregnskapet til selskapet: Regnskapslovens alminnelige regler

Årsregnskapet fastsatt av kompetent organ

Bekreftet av representant for selskapet: Inger Taubo
Dato for fastsettelse av årsregnskapet: 31.12.2020

Revisjon

Selskapet har besluttet at årsregnskapet
ikke skal revideres: Ja

Grunnlag for avgivelse

År 2020: Årsregnskap er elektronisk innlevert.
År 2019: Tall er hentet fra elektronisk innlevert årsregnskap fra 2020.

Det er ikke krav til at årsregnskapet m.v. som sendes til Regnskapsregisteret er undertegnet. Kontrollen på at dette er utført ligger hos revisor/enhetens øverste organ. Sikkerheten ivaretas ved at innsender har rolle/rettighet for innsending av årsregnskapet via Altinn, og ved at det bekreftes at årsregnskapet er fastsatt av kompetent organ.

Brønnøysundregistrene, 27.09.2021



Organisasjonsnr: 910 515 373
BERGERSEN AS

RESULTATREGNSKAP

Beløp i: NOK	Note	2020	2019
RESULTATREGNSKAP			
Inntekter			
Salgsinntekt		2 713 542	3 685 196
Annen driftsinntekt			844
Sum inntekter		2 713 542	3 686 040
Kostnader			
Varekostnad		1 250 028	1 775 667
Lønnskostnad	1, 2, 3	918 104	1 422 997
Avskrivning på driftsmidler og immaterielle eiendeler	7, 8	20 411	61 276
Annen driftskostnad	5	541 026	831 667
Sum kostnader		2 729 569	4 091 607
Driftsresultat		-16 027	-405 567
Finansinntekter og finanskostnader			
Annen renteinntekt		-1 014	1 892
Annen finansinntekt		12 783	10 106
Sum finansinntekter		11 769	11 998
Rentekostnad til foretak i samme konsern		24 328	
Annen rentekostnad		4 391	40 461
Annen finanskostnad		28 684	
Sum finanskostnader		57 403	40 461
Netto finans		-45 634	-28 463
Ordinært resultat før skattekostnad		-61 661	-434 030
Skattekostnad på ordinært resultat			148 415
Ordinært resultat etter skattekostnad		-61 661	-582 445
Årsresultat		-61 661	-582 445
Overføringer og disponeringer			
Udekket tap		-61 661	-582 446
Sum overføringer og disponeringer		-61 661	-582 446



Organisasjonsnr: 910 515 373
BERGERSEN AS

BALANSE

Beløp i: NOK	Note	2020	2019
BALANSE - EIENDELER			
Anleggsmidler			
Immaterielle eiendeler			
Konsesjoner, patenter, lisenser, varemerker ol.	8	16 482	26 573
Sum immaterielle eiendeler		16 482	26 573
Varige driftsmidler			
Driftsløsøre, inventar, verktøy, kontormaskiner, ol.	7	85 080	95 400
Sum varige driftsmidler		85 080	95 400
Finansielle anleggsmidler			
Andre fordringer		50 700	
Sum finansielle anleggsmidler		50 700	
Sum anleggsmidler		152 262	121 973
Omløpsmidler			
Varer			
Varer		237 418	257 571
Sum varer		237 418	257 571
Fordringer			
Kundefordringer	11	175 611	224 398
Andre fordringer		20 000	135 558
Sum fordringer		195 611	359 956
Investeringer			
Markedsbaserte aksjer	14	17 064	17 064
Sum investeringer		17 064	17 064
Bankinnskudd, kontanter og lignende			
Bankinnskudd, kontanter og lignende	12	22 579	27 360
Sum bankinnskudd, kontanter og lignende		22 579	27 360
Sum omløpsmidler		472 672	661 951
SUM EIENDELER		624 934	783 924
BALANSE - EGENKAPITAL OG GJELD			



Egenkapital			
Innskutt egenkapital			
Aksjekapital (301 aksjer à kr 500.00)	6, 13	150 500	150 000
Overkurs	13	609 500	
Sum innskutt egenkapital		760 000	150 000
Opptjent egenkapital			
Udekket tap	13	443 905	382 244
Sum opptjent egenkapital		-443 905	-382 244
Sum egenkapital	13	316 095	-232 244
Gjeld			
Langsiktig gjeld			
Annen langsiktig gjeld			
Øvrig langsiktig gjeld			386 374
Sum annen langsiktig gjeld			386 374
Sum langsiktig gjeld		0	386 374
Kortsiktig gjeld			
Gjeld til			
kredittinstitusjoner			181 285
Leverandørgjeld		111 902	193 553
Skyldige offentlige avgifter		145 645	168 862
Annen kortsiktig gjeld		51 291	66 093
Sum kortsiktig gjeld		308 839	609 793
Sum gjeld		308 839	996 167
SUM EGENKAPITAL OG GJELD		624 934	763 923



Organisasjonsnr: 910 515 373
BERGERSEN AS

NOTEOPPLYSNINGER - SELSKAP - alle poster oppgitt i hele tall

Note

Regnskapsprinsipper
Se filvedlegg.

Note

6

Antall aksjer og aksjeeiere

<u>Aksjeklasse</u>	<u>Ant. aksjer</u>	<u>Pålydende</u>	<u>Bokført verdi</u>
Ordinære aksjer	301.00	500.00	150500.00

<u>Aksjeeiere - fritekst</u>	<u>Antall</u>	<u>Eierandel</u>	<u>Aksjeklasse</u>
ARTHUR, TAUBO OLE (Daglig leder)	126.00	41.86%	Ordinære aksjer
RICHARD, TAUBO ØRNULF	126.00	41.86%	Ordinære aksjer
INGVILD, TAUBO NATASHA	30.00	9.97%	Ordinære aksjer
SIDSEL, TAUBO ALPERT	19.00	6.31%	Ordinære aksjer

<u>Sum</u>	<u>Sum antall</u>	<u>Sum eierandel</u>
	301.00	100.00%

Note

1

Lønn og ytelser

<u>Lønn</u>	<u>Årets</u>	<u>Fjorårets</u>
	444227.00	579912.00

<u>Arbeidsgiveravgift</u>	<u>Årets</u>	<u>Fjorårets</u>
	47732.00	91492.00

<u>Andre ytelser</u>	<u>Årets</u>	<u>Fjorårets</u>
	426145.00	751593.00

<u>Sum lønnskostnader</u>	<u>Årets</u>	<u>Fjorårets</u>
	918104.00	1422997.00

Note

3

Ytelser til ledende personer



Er det gitt ytelser til ledende person: Nei

Ytelser til daglig leder

<u>Ytelser</u>	<u>Lønn</u>	<u>Pensj.forpl.</u>	<u>Andre godtgj.</u>
----------------	-------------	---------------------	----------------------

Note

3

Ytelser til andre ledende personer

Note

5

Ytelser til revisjon

<u>Revisjon</u>	<u>Årets</u>	<u>Fjorårets</u>
	37200.00	
<u>Sum godtgjørelse til revisor</u>	<u>Årets</u>	<u>Fjorårets</u>
	37200.00	

Note

1

Antall årsverk i regnskapsåret

Virksomheten har hatt følgende antall årsverk:

1.00

Note

2

Obligatorisk tjenstepensjon

Er virksomheten pliktig til å ha tjenstepensjonsordning etter lov:

Ja

Oppfyller pensjonsordning lovkravene: Ja

Note

4

Lån og sikkerhetsstillelse til ledende personer og aksjeeiere

Er det gitt lån eller sikkerhetsstillelse til ledende personer: Nei



Årsregnskap for 2020

**BERGERSEN AS
1385 ASKER**

Innhold

Resultatregnskap

Balanse

Noter

Årsberetning



Resultatregnskap for 2020 BERGERSEN AS

	Note	2020	2019
Salgsinntekt		2 713 542	3 685 196
Annen driftsinntekt		0	844
Sum driftsinntekter		2 713 542	3 686 040
Varekostnad		(1 250 028)	(1 775 667)
Lønnskostnad	1, 2, 3	(918 104)	(1 422 997)
Avskrivning på driftsmidler og immaterielle eiendeler	7, 8	(20 411)	(61 276)
Annen driftskostnad	5	(541 026)	(831 667)
Sum driftskostnader		(2 729 569)	(4 091 607)
Driftsresultat		(16 027)	(405 567)
Annen renteinntekt		(1 014)	1 892
Annen finansinntekt		12 783	10 106
Sum finansinntekter		11 769	11 998
Rentekostnad til foretak i samme konsern		(24 328)	0
Annen rentekostnad		(4 391)	(40 461)
Annen finanskostnad		(28 684)	0
Sum finanskostnader		(57 403)	(40 461)
Netto finans		(45 634)	(28 463)
Ordinært resultat før skattekostnad		(61 661)	(434 030)
Skattekostnad på ordinært resultat		0	(148 415)
Ordinært resultat		(61 661)	(582 445)
Årsresultat		(61 661)	(582 445)
Overføringer			
Udekket tap		(61 661)	(582 446)
Sum		(61 661)	(582 446)

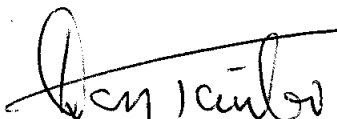
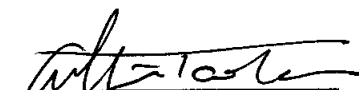



Balanse pr. 31. desember 2020 BERGERSEN AS

	Note	2020	2019
EIENDELER			
Anleggsmidler			
Immaterielle eiendeler			
Konsesjoner, patenter, lisenser, varemerker ol.	8	16 482	26 573
Sum immaterielle eiendeler		16 482	26 573
Varige driftsmidler			
Driftsløsøre, inventar, verktøy, kontormaskiner, ol.	7	85 080	95 400
Sum varige driftsmidler		85 080	95 400
Finansielle anleggsmidler			
Andre fordringer		50 700	0
Sum finansielle anleggsmidler		50 700	0
Sum anleggsmidler		152 262	121 973
Omløpsmidler			
Varer		237 418	257 571
Sum varer		237 418	257 571
Fordringer			
Kundefordringer	11	175 611	224 398
Andre fordringer		20 000	135 558
Sum fordringer		195 611	359 956
Investeringer			
Markedsbaserte aksjer	14	17 064	17 064
Sum investeringer		17 064	17 064
Bankinnskudd, kontanter og lignende	12	22 579	27 360
Sum bankinnskudd, kontanter og lignende		22 579	27 360
Sum omløpsmidler		472 672	661 951
Sum eiendeler		624 934	783 924

**Balanse pr. 31. desember 2020**
BERGERSEN AS

	Note	2020	2019
EGENKAPITAL OG GJELD			
Egenkapital			
Innskutt egenkapital			
Aksjekapital (301 aksjer à kr 500.00)	6, 13	150 500	150 000
Overkurs	13	609 500	0
Sum innskutt egenkapital		760 000	150 000
Opptjent egenkapital			
Udekket tap	13	(443 905)	(382 244)
Sum opptjent egenkapital		(443 905)	(382 244)
Sum egenkapital	13	316 095	(232 244)
Gjeld			
Annen langsiktig gjeld			
Øvrig langsiktig gjeld		0	386 374
Sum annen langsiktig gjeld		0	386 374
Sum langsiktig gjeld		0	386 374
Kortsiktig gjeld			
Gjeld til kredittinstitusjoner		0	181 285
Leverandørgjeld		111 902	193 553
Skyldige offentlige avgifter		145 645	168 862
Annen kortsiktig gjeld		51 291	66 093
Sum kortsiktig gjeld		308 839	609 793
Sum gjeld		308 839	996 167
Sum egenkapital og gjeld		624 934	763 923


Dag Ørnulf Taubo
Styrets leder
Inger Marie Taubo
Styremedlem
Ole Arthur Taubo
Styremedlem / Daglig leder
Ørnulf Richard Taubo
Styremedlem

Asker 31. august 2021



Noter 2020 BERGERSEN AS

Regnskapsprinsipper

Årsregnskapet er satt opp i samsvar med regnskapsloven og god regnskapsskikk for små foretak.

Salgsinntekter

Inntektsføring ved salg av varer skjer på leveringstidspunktet. Tjenester inntektsføres etter hvert som de leveres.

Klassifisering og vurdering av balanseposter

Omløpsmidler og kortsiktig gjeld omfatter poster som knytter seg til varekretsløpet. For andre poster enn kundefordringer omfattes poster som forfaller til betaling innen ett år etter transaksjonsdagen. Anleggsmidler er eiendeler bestemt til varig eie og bruk. Langsiktig gjeld er gjeld som forfaller senere enn ett år etter transaksjonsdagen.

Omløpsmidler vurderes til laveste av anskaffelseskost og virkelig verdi. Kortsiktig gjeld balanseføres til nominelt beløp på etableringstidspunktet.

Anleggsmidler vurderes til anskaffelseskost. Varige anleggsmidler avskrives etter en fornuftig avskrivningsplan. Anleggsmidlene nedskrives til virkelig verdi ved verdifall som ikke forventes å være forbigående. Langsiktig gjeld med unntak av andre avsetninger balanseføres til nominelt beløp på etableringstidspunktet.

Fordringer

Kundefordringer og andre fordringer er oppført i balansen til pålydende etter fradrag for avsetning til forventet tap. Avsetning til tap gjøres på grunnlag av individuelle vurderinger av de enkelte fordringene. I tillegg gjøres det for øvrige kundefordringer en uspesifisert avsetning for å dekke antatt tap.

Varebeholdninger

Lager av innkjøpte varer er verdsatt til laveste av anskaffelseskost etter FIFO- prinsippet og virkelig verdi. Egentilvirkede ferdigvarer og varer under tilvirkning er vurdert til variabel tilvirkningskost. Det foretas nedskrivning for påregnelig ukurans.

Varige driftsmidler

Varige driftsmidler balanseføres og avskrives over driftsmidlenes levetid dersom de har antatt levetid over 3 år og har en kostpris som overstiger kr 15.000. Direkte vedlikehold av driftsmidler kostnadsføres løpende under driftskostnader, mens påkostninger eller forbedringer tillegges driftsmidlets kostpris og avskrives i takt med driftsmidlet.

Forøvrig er følgende regnskapsprinsipper anvendt:

FIFO-metoden for tilordning av anskaffelseskost for ombyttbare finansielle eiendeler, laveste verdis prinsipp for markedsbaserte finansielle omløpsmidler, forsikret pensjonsforpliktelse er ikke balanseført - kostnaden er lik premien, pensjonsforpliktelser knyttet til AFP-ordningen er ikke balanseført, leieavtaler er ikke balanseført, langsiktige tilvirkningskontrakter er inntektsført etter fullført kontrakt metoden, pengeposter i utenlandsk valuta er verdsatt til kursen ved regnskapsårets slutt og kostmetoden er benyttet for investeringer i datterselskap/tilknyttet selskap. Egne utgifter til forskning og utvikling og til utvikling av rettigheter er kostnadsført.

Utbytte er inntektsført samme år som det er avsatt i datterselskap/tilknyttet selskap, dersom det er sannsynlig at beløpet vil mottas. Ved utbytte som overstiger andel av tilbakeholdt resultat etter kjøpet representerer den overskytende del tilbakebetaling av investert kapital, og er fratrukket investeringens verdi i balansen.

Skatt

Skattekostnaden i resultatregnskapet omfatter både periodens betalbare skatt og endring i utsatt skatt. Utsatt skatt er beregnet med 22% på grunnlag av de midlertidige forskjeller som eksisterer mellom regnskapsmessige og skattemessige verdier, samt skattemessig underskudd til fremføring ved utgangen av regnskapsåret. Skatteøkende og skattereduserende midlertidige forskjeller som reverserer eller kan reversere i samme periode er utlignet og skattevirkningen er beregnet på nettogrunnlaget.

Selskapet har ikke endret regnskapsprinsipp fra 2019 til 2020.



Note 1 - Lønnskostnader etc

	2020	2019
Lønn	444 227	579 912
Arbeidsgiveravgift	47 732	91 492
Andre relaterte ytelser / Refusjoner	426 145	751 593
Sum	918 104	1 422 997

Foretaket har sysselsatt 1 årsverk i regnskapsåret.

Note 2 - Obligatorisk tjenstepensjon

Virksomheten er pliktig til å ha tjenstepensjonsordning etter lov om obligatorisk tjenstepensjon. Gjeldende pensjonsordning oppfyller kravene etter loven.

Note 3 - Ytelser til ledende personer

Det er ikke gitt ytelser til ledende personer.

Note 4 - Lån og sikkerhetsstillelse til ledende personer

Det er ikke gitt lån eller sikkerhetsstillelse til ledende personer.

Note 5 - Revisjon

	2020	2019
Revisjon	37 200	0
Andre tjenester	0	0
Sum godtgjørelse til revisor	37 200	0

Note 6 - Aksjekapital og aksjonærer

Aksjeklasse	Antall aksjer	Pålydende	Bokført verdi
Ordinære aksjer	301	500.00	150 500.00
Sum	301		150 500.00

Aksjeeier	Antall aksjer	Eierandel	Aksjeklasse
ARTHUR, TAUBO OLE (Daglig leder)	126	41.86%	Ordinære aksjer
RICHARD, TAUBO ØRNULF	126	41.86%	Ordinære aksjer
INGVILD, TAUBO NATASHA	30	9.97%	Ordinære aksjer
SIDSEL, TAUBO ALPERT	19	6.31%	Ordinære aksjer
Totalt antall aksjer	301	100,00%	



Note 7 - Spesifikasjon av varige driftsmidler

	Driftsløsøre, inventar o.l
Anskaffelseskost 01.01.2020	91 960
Tilgang i året	0
Avgang i året	0
Anskaffelseskost 31.12.2020	91 960
Akk. av- og nedskr. 01.01.2020	3 440
Akkumulerte avskr. 31.12.2020	(6 880)
Balanseført verdi pr. 31.12.2020	85 080
Årets avskrivninger	(10 320)
Økonomisk levetid	0 - 3 år
Avskrivningsplan: Lineær	0 - 33,33 %

Note 8 - Spesifikasjon av immaterielle eiendeler

	Konsesjon
Anskaffelseskost 01.01.2020	39 026
Tilgang i året	0
Avgang i året	0
Anskaffelseskost 31.12.2020	39 026
Avskr., nedskr. og rev. nedskr 01.01.2020	(12 453)
Akkumulerte avskr. 31.12.2020	(22 544)
Balanseført verdi pr. 31.12.2020	16 482
Årets avskrivninger	(10 091)
Økonomisk levetid	3 - 5 år
Avskrivningsplan: Lineær	20 - 33,33 %

Note 9 - Skatt

	2020	2019
Ordinært resultat før skattekostnad	(61 661)	
+/- Permanente forskjeller	1 000	
+/- Årets endring i midlertidige forskjeller	(26 949)	
Årets skattegrunnlag	(87 610)	0
Skattekostnad i resultatregnskapet	0	0
Betalbar skatt i balansen	0	0



Note 10 - Midl. forskjeller - Utsatt skatt/skattefordel

Utsatt skatt/utsatt skattefordel i balansen avsettes på grunnlag av forskjeller mellom regnskapsmessige og skattemessige verdier i henhold til norsk regnskapsstandard for skatt. Midlertidige skatteøkende og skattereduserende forskjeller som kan utlignes er nettoført.

Midlertidige forskjeller knyttet til:	01.01.2020	31.12.2020	Endring
Anleggsmidler	(162 206)	(131 257)	(30 949)
Omløpsmidler	(135 000)	(139 000)	4 000
Skattemessig fremførbart underskudd	(787 472)	(875 082)	87 610
Netto forskjeller	(1 084 678)	(1 145 339)	60 661
Skattereduserende forskjeller som ikke kan utlignes	1 084 678	1 145 339	(60 661)
Sum midlertidige forskjeller	0	0	0
Utsatt skattefordel 31.12.20. basert på 22%	0	0	0

Ut fra forsiktighetshensyn balanseføres ikke utsatt skattefordel på kr 251 975

Note 11 - Kundefordringer

Kundefordringer er vurdert til pålydende, nedskrevet med forventet tap på fordringer.

	2020	2019
Kundefordringer til pålydende	179 611	224 398
Avsatt til dekning av usikre fordringer	(4 000)	
Netto oppførte kundefordringer	175 611	224 398

Note 12 - Bankinnskudd

I posten for bankinnskudd inngår egen konto for bundne skattetrekksmidler med kr 22 630. Skyldig skattetrekk er kr 31 506.

Note 13 - Egenkapital

	Aksjekapital	Overkurs	Udekket tap	Sum
Egenkapital 01.01.2020	150 000		(382 244)	(232 244)
Økning AK/overkurs	500	609 500		610 000
Årets resultat			(61 661)	(61 661)
Egenkapital 31.12.2020	150 500	609 500	(443 905)	316 095

Note 14 - Kortsiktige investeringer

Spesifikasjon	Anskaffelseskost	Markedsverdi
Aksjer		
Andeler		
Obligasjoner		
Andre markedsbaserte finansielle instrumenter		
Sum		