



ÅRSREGNSKAPET FOR REGNSKAPSÅRET 2025 - GENERELL INFORMASJON

Enheten

Organisasjonsnummer: 950 236 779
Organisasjonsform: Aksjeselskap
Foretaksnavn: MCD EIENDOM AS
Forretningsadresse: Kongeveien 77
3188 HORTEN

Regnskapsår

Årsregnskapets periode: 01.01.2025 - 31.12.2025

Konsern

Morselskap i konsern: Nei

Regnskapsregler

Regler for små foretak benyttet: Ja
Benyttet ved utarbeidelsen av årsregnskapet til selskapet: Regnskapslovens alminnelige regler

Årsregnskapet fastsatt av kompetent organ

Bekreftet av representant for selskapet: Kirsti Skontorp
Dato for fastsettelse av årsregnskapet: 26.03.2026

Grunnlag for avgivelse

År 2025: Årsregnskapet er elektronisk innlevert
År 2024: Tall er hentet fra elektronisk innlevert årsregnskap fra 2025

Det er ikke krav til at årsregnskapet m.v. som sendes til Regnskapsregisteret er undertegnet. Kontrollen på at dette er utført ligger hos revisor/enhetens øverste organ. Sikkerheten ivaretas ved at innsender har rolle/rettighet for innsending av årsregnskapet via Altinn, og ved at det bekreftes at årsregnskapet er fastsatt av kompetent organ.

Brønnøysundregistrene, 03.05.2026



Resultatregnskap

Beløp i: NOK	Note	2025	2024
RESULTATREGNSKAP			
Inntekter			
Annen driftsinntekt	2	7 421 184	7 204 896
Sum inntekter		7 421 184	7 204 896
Kostnader			
Lønnskostnad	3	706 460	552 418
Avskrivning av driftsmidler og immaterielle eiendeler	4	721 263	745 172
Annen driftskostnad		542 876	1 125 647
Sum kostnader		1 970 599	2 423 237
Driftsresultat		5 450 585	4 781 659
Finansinntekter og finanskostnader			
Renteinntekt fra foretak i samme konsern		313 788	343 788
Annen renteinntekt		102 413	58 980
Annen finansinntekt		8 891	8 277
Sum finansinntekter		425 092	411 045
Annen rentekostnad		1 233 536	1 374 799
Annen finanskostnad		600	761
Sum finanskostnader		1 234 136	1 375 560
Netto finans		-809 044	-964 515
Resultat før skattekostnad		4 641 540	3 817 144
Skattekostnad på resultat	5	1 021 139	839 772
Årsresultat	6	3 620 401	2 977 372
Årsresultat etter minoritetsinteresser		3 620 401	2 977 372
Totalresultat		3 620 401	2 977 372
Overføringer og disponeringer			
Ordinært utbytte	6	5 000 000	3 000 000



Resultatregnskap

Beløp i: NOK	Note	2025	2024
Avgitt konsernbidrag	6	3 349 310	
Avsatt til annen egenkapital	6		
Overført fra annen egenkapital		-4 728 909	-22 628
Sum overføringer og disponeringer		3 620 401	2 977 372



Balanse

Beløp i: NOK	Note	2025	2024
BALANSE - EIENDELER			
Anleggsmidler			
Immaterielle eiendeler			
Utsatt skattefordel	5	853 357	870 533
Sum immaterielle eiendeler		853 357	870 533
Varige driftsmidler			
Tomter, bygninger o.a. fast eiendom	4, 7	18 764 373	19 485 636
Sum varige driftsmidler		18 764 373	19 485 636
Finansielle anleggsmidler			
Lån til foretak i samme konsern	7, 8	7 060 000	7 060 000
Sum finansielle anleggsmidler		7 060 000	7 060 000
Sum anleggsmidler		26 677 730	27 416 169
Omløpsmidler			
Varer			
Fordringer			
Andre kortsiktige fordringer		1 000	1 000
Konsernfordringer	8	5 079 788	5 479 788
Sum fordringer		5 080 788	5 480 788
Bankinnskudd, kontanter og lignende			
Bankinnskudd, kontanter o.l.	9	6 976 605	6 172 060
Sum bankinnskudd, kontanter og lignende		6 976 605	6 172 060
Sum omløpsmidler		12 057 393	11 652 848
SUM EIENDELER		38 735 122	39 069 016

BALANSE - EGENKAPITAL OG GJELD

Egenkapital



Balanse

Beløp i: NOK	Note	2025	2024
Innskutt egenkapital			
Aksjekapital	6, 10	2 490 000	2 490 000
Overkurs	6	3 618 000	3 618 000
Annen innskutt egenkapital	6	4 527 453	1 178 143
Sum innskutt egenkapital		10 635 453	7 286 143
Opptjent egenkapital			
Annen egenkapital	6	943 803	5 672 712
Sum opptjent egenkapital		943 803	5 672 712
Sum egenkapital	6	11 579 256	12 958 855
Gjeld			
Langsiktig gjeld			
Annen langsiktig gjeld			
Gjeld til kredittinstitusjoner	7	18 600 000	19 800 000
Øvrig langsiktig gjeld	7, 8		
Sum annen langsiktig gjeld		18 600 000	19 800 000
Sum langsiktig gjeld		18 600 000	19 800 000
Kortsiktig gjeld			
Leverandørgjeld		73 226	7 501
Betalbar skatt	5	59 286	816 162
Skyldig offentlige avgifter		332 966	348 136
Utbytte	6, 8	5 000 000	3 000 000
Kortsiktig konserngjeld	8	2 944 677	2 000 000
Annen kortsiktig gjeld		145 712	138 363
Sum kortsiktig gjeld		8 555 867	6 310 162
Sum gjeld		27 155 867	26 110 162
SUM EGENKAPITAL OG GJELD		38 735 122	39 069 016



Brønnøysundregistrene

ÅRSREGNSKAP FOR REGNSKAPSÅRET 2025 - GENERELL INFORMASJON

Journalnummer: 2026 367568

Virksomheten

Organisasjonsnummer: 950 236 779
Organisasjonsform: Aksjeselskap
Foretaksnavn: MCD EIENDOM AS
Forretningsadresse: Kongeveien 77
3188 HORTEN

Regnskapsår

Årsregnskapets periode: 01.01.2025 - 31.12.2025

Konsern

Morselskap i konsern: Nei

Regnskapsregler

Regler for små foretak benyttet: Ja
Benyttet ved utarbeidelsen av
årsregnskapet: Regnskapslovens alminnelige regler

Årsregnskapet fastsatt av kompetent organ

Bekreftet av: Kirsti Skontorp
Dato for fastsettelse av årsregnskapet: 26.03.2026

Grunnlag for avgivelse

År 2025: Årsregnskap er elektronisk innlevert.
År 2024: Tall er hentet fra elektronisk innlevert årsregnskap fra 2025.

Virksomheten sitt øverste organ er ansvarlig for at årsregnskapet er signert. Det er mulig å levere årsregnskap uten signatur fordi sikkerheten for rett rapportering er ivaretatt ved at innsenderen har rolle/rettighet for innsending i Altinn. Navnet på representanten, som bekrefter at årsregnskapet er godkjent, er i tillegg oppgitt.

Brønnøysundregistrene, 02.05.2026



Organisasjonsnr: 950 236 779
MCD EIENDOM AS

RESULTATREGNSKAP

Beløp i: NOK	Note	2025	2024
RESULTATREGNSKAP			
Inntekter			
Annen driftsinntekt	2	7 421 184	7 204 896
Sum inntekter		7 421 184	7 204 896
Kostnader			
Lønnskostnad	3	706 460	552 418
Avskrivning av driftsmidler og immaterielle eiendeler	4	721 263	745 172
Annen driftskostnad		542 876	1 125 647
Sum kostnader		1 970 599	2 423 237
Driftsresultat		5 450 585	4 781 659
Finansinntekter og finanskostnader			
Renteinntekt fra foretak i samme konsern		313 788	343 788
Annen renteinntekt		102 413	58 980
Annen finansinntekt		8 891	8 277
Sum finansinntekter		425 092	411 045
Annen rentekostnad		1 233 536	1 374 799
Annen finanskostnad		600	761
Sum finanskostnader		1 234 136	1 375 560
Netto finans		-809 044	-964 515
Resultat før skattekostnad		4 641 540	3 817 144
Skattekostnad på resultat	5	1 021 139	839 772
Årsresultat	6	3 620 401	2 977 372
Årsresultat etter minoritetsinteresser		3 620 401	2 977 372
Totalresultat		3 620 401	2 977 372
Overføringer og disponeringer			
Ordinært utbytte	6	5 000 000	3 000 000
Avgitt konsernbidrag	6	3 349 310	
Avsatt til annen egenkapital	6		
Overført fra annen egenkapital		-4 728 909	-22 628
Sum overføringer og disponeringer		3 620 401	2 977 372





Opptjent egenkapital			
Annen egenkapital	6	943 803	5 672 712
Sum opptjent egenkapital		943 803	5 672 712
Sum egenkapital	6	11 579 256	12 958 855
Gjeld			
Langsiktig gjeld			
Annen langsiktig gjeld			
Gjeld til			
kredittinstitusjoner	7	18 600 000	19 800 000
Øvrig langsiktig gjeld	7, 8		
Sum annen langsiktig gjeld		18 600 000	19 800 000
Sum langsiktig gjeld		18 600 000	19 800 000
Kortsiktig gjeld			
Leverandørgjeld		73 226	7 501
Betalbar skatt	5	59 286	816 162
Skyldig offentlige avgifter		332 966	348 136
Utbytte	6, 8	5 000 000	3 000 000
Kortsiktig konserngjeld	8	2 944 677	2 000 000
Annen kortsiktig gjeld		145 712	138 363
Sum kortsiktig gjeld		8 555 867	6 310 162
Sum gjeld		27 155 867	26 110 162
SUM EGENKAPITAL OG GJELD		38 735 122	39 069 016




Organisasjonsnr: 950 236 779
MCD EIENDOM AS

NOTEOPPLYSNINGER - SELSKAP

- alle poster oppgitt i hele tall


Note

Antall årsverk i regnskapsåret
0.20



Årsregnskap 2025
Mcd Eiendom AS

Resultatregnskap
Balanse
Noter til regnskapet
Revisors beretning



Org.nr.: 950 236 779



RESULTATREGNSKAP

MCD EIENDOM AS

DRIFTSINNEKTER OG DRIFTSKOSTNADER	Note	2025	2024
Annen driftsinntekt	2	7 421 184	7 204 896
Sum driftsinntekter		7 421 184	7 204 896
Lønnskostnad	3	706 460	552 418
Avskrivning av driftsmidler og immaterielle eiendeler	4	721 263	745 172
Annen driftskostnad		542 876	1 125 647
Sum driftskostnader		1 970 599	2 423 237
Driftsresultat		5 450 585	4 781 659
FINANSINNEKTER OG FINANSKOSTNADER			
Renteinntekt fra foretak i samme konsern		313 788	343 788
Annen renteinntekt		102 413	58 980
Annen finansinntekt		8 891	8 277
Annen rentekostnad		1 233 536	1 374 799
Annen finanskostnad		600	761
Resultat av finansposter		-809 044	-964 515
Resultat før skattekostnad		4 641 540	3 817 144
Skattekostnad på resultat	5	1 021 139	839 772
Resultat		3 620 401	2 977 372
Årsresultat	6	3 620 401	2 977 372
OVERFØRINGER			
Avsatt til utbytte	6	-5 000 000	-3 000 000
Avsatt konsernbidrag	6	-3 349 310	0
Overført fra annen egenkapital		4 728 909	22 628
Sum overføringer		3 620 401	2 977 372



BALANSE


MCD EIENDOM AS

EIENDELER	Note	2025	2024
ANLEGGSMIDLER			
IMMATERIELLE EIENDELER			
Utsatt skattefordel	5	853 357	870 533
Sum immaterielle eiendeler		853 357	870 533
VARIGE DRIFTSMIDLER			
Tomter, bygninger o.a. fast eiendom	4, 7	18 764 373	19 485 636
Sum varige driftsmidler		18 764 373	19 485 636
FINANSIELLE ANLEGGSMIDLER			
Lån til foretak i samme konsern	7, 8	7 060 000	7 060 000
Sum finansielle anleggsmidler		7 060 000	7 060 000
Sum anleggsmidler		26 677 730	27 416 169
OMLØPSMIDLER			
FORDRINGER			
Andre kortsiktige fordringer		1 000	1 000
Konsernfordringer	8	5 079 788	5 479 788
Sum fordringer		5 080 788	5 480 788
Bankinnskudd, kontanter o.l.	9	6 976 605	6 172 060
Sum omløpsmidler		12 057 393	11 652 848
Sum eiendeler		38 735 122	39 069 016



BALANSE				
MCD EIENDOM AS				
EGENKAPITAL OG GJELD	Note	2025	2024	
EGENKAPITAL				
INNSKUTT EGENKAPITAL				
Aksjekapital	6, 10	2 490 000	2 490 000	
Overkurs	6	3 618 000	3 618 000	
Annen innskutt egenkapital	6	4 527 453	1 178 143	
Sum innskutt egenkapital		10 635 453	7 286 143	
OPPTJENT EGENKAPITAL				
Annen egenkapital	6	943 803	5 672 712	
Sum opptjent egenkapital		943 803	5 672 712	
Sum egenkapital	6	11 579 256	12 958 855	
GJELD				
ANNEN LANGSIKTIG GJELD				
Gjeld til kredittinstitusjoner	7	18 600 000	19 800 000	
Sum annen langsiktig gjeld		18 600 000	19 800 000	
KORTSIKTIG GJELD				
Leverandørgjeld		73 226	7 501	
Betalbar skatt	5	59 286	816 162	
Skyldig offentlige avgifter		332 966	348 136	
Utbytte	6, 8	5 000 000	3 000 000	
Konserngjeld	8	2 944 677	2 000 000	
Annen kortsiktig gjeld		145 712	138 363	
Sum kortsiktig gjeld		8 555 867	6 310 162	
Sum gjeld		27 155 867	26 110 162	
Sum egenkapital og gjeld		38 735 122	39 069 016	

Horten, 26.03.2026
Styret i Mcd Eiendom AS


Ernest Skontorp
Styreleder


Kirsti Skontorp
Daglig leder



NOTER TIL ÅRSREGNSKAPET 2025

Note 1 Regnskapsprinsipper

Årsregnskapet er satt opp i samsvar med regnskapsloven og NRS 8 - God regnskapsskikk for små foretak.

DRIFTSINNTEKTER

Inntektsføring ved salg av varer skjer på leveringstidspunktet. Tjenester inntektsføres etter hvert som de leveres.

SKATT

Skattekostnaden i resultatregnskapet omfatter både periodens betalbare skatt og endring i utsatt skatt. Utsatt skatt er beregnet med 22% på grunnlag av de midlertidige forskjeller som eksisterer mellom regnskapsmessige og skattemessige verdier, samt ligningsmessig underskudd til fremføring ved utgangen av regnskapsåret. Skatteøkende og skattereduserende midlertidige forskjeller som reverserer eller kan reverseres i samme periode er utlignet og nettoført.

KLASSIFISERING OG VURDERING AV ANLEGGSMIDLER

Anleggsmidler omfatter eiendeler bestemt til varig eie og bruk. Anleggsmidler er vurdert til anskaffelseskost. Varige driftsmidler balanseføres og avskrives over driftsmidlets økonomiske levetid. Varige driftsmidler nedskrives til gjenvinnbart beløp ved verdifall som forventes ikke å være forbigående. Nedskrivningen reverseres når grunnlaget for nedskrivningen ikke lenger er til stede.

KLASSIFISERING OG VURDERING AV OMLØPSMIDLER

Omløpsmidler og kortsiktig gjeld omfatter normalt poster som forfaller til betaling innen ett år etter balansedagen, samt poster som knytter seg til varekretsløpet. Omløpsmidler vurderes til laveste verdi av anskaffelseskost og virkelig verdi.

FORDRINGER

Kundefordringer og andre fordringer oppføres til pålydende etter fradrag for avsetning til forventet tap. Avsetning til tap gjøres på grunnlag av en individuell vurdering av de enkelte fordringene.

Note 2 Virksomhetens art og hvor virksomheten drives

Selskapets virksomhet består av utleie og forvaltning av egen fast eiendom. Virksomheten omfatter inngåelse og oppfølging av leiekontrakter, fakturering av leieinntekter samt løpende drift og vedlikehold av eiendommene. Selskapets virksomhet og administrative funksjoner drives fra selskapets forretningsadresse i Horten.



NOTER TIL ÅRSREGNSKAPET 2025

Note 3 Lønnskostnader

Lønnskostnader

	2025	2024
Lønninger	618 750	483 750
Arbeidsgiveravgift	87 241	68 222
Andre ytelser	469	446
Sum	706 460	552 418

Selskapet har i 2025 sysselsatt 0,2 årsverk.

Note 4 Anleggsmidler

	Bygninger og tomter	Sum
Anskaffelseskost pr. 01.01.25	49 756 511	49 756 511
= Anskaffelseskost 31.12.25	49 756 511	49 756 511
Akkumulerte avskrivninger 31.12.25	30 992 137	30 992 137
= Bokført verdi 31.12.25	18 764 373	18 764 373
Årets ordinære avskrivninger	721 263	721 263
Økonomisk levetid	10-40 år	



NOTER TIL ÅRSREGNSKAPET 2025

Note 5 Skatt

Årets skattekostnad	2025	2024
Resultatført skatt på ordinært resultat:		
Betalbar skatt	1 003 963	816 162
Endring i utsatt skattefordel	17 176	23 610
Skattekostnad ordinært resultat	1 021 139	839 772
Skattepliktig inntekt:		
Resultat før skatt	4 641 540	3 817 144
Permanente forskjeller	0	0
Endring i midlertidige forskjeller	-78 074	-107 316
Avgitt konsernbidrag	-4 293 987	0
Skattepliktig inntekt	269 480	3 709 827
Betalbar skatt i balansen:		
Betalbar skatt på årets resultat	1 003 963	816 162
Betalbar skatt på avgitt konsernbidrag	-944 677	0
Sum betalbar skatt i balansen	59 286	816 162

Skatteeffekten av midlertidige forskjeller som har gitt opphav til utsatt skatt og utsatte skattefordeler, spesifisert på typer av midlertidige forskjeller

	2025	2024	Endring
Varige driftsmidler	-3 860 895	-3 938 968	-78 074
Avsetninger mv	-18 000	-18 000	0
Sum	-3 878 895	-3 956 968	-78 074
Grunnlag for utsatt skattefordel	-3 878 895	-3 956 968	-78 074
Utsatt skattefordel (22 %)	-853 357	-870 533	-17 176

Note 6 Egenkapital

	Aksjekapital	Overkurs	Annen innskutt egenkapital	Annen egenkapital	Sum egenkapital
Pr. 31.12.2024	2 490 000	3 618 000	1 178 143	5 672 712	12 958 855
Pr 01.01.2025	2 490 000	3 618 000	1 178 143	5 672 712	12 958 855
Årets resultat				3 620 401	3 620 401
Utbytte				-5 000 000	-5 000 000
Konsernbidrag mottatt			3 349 310		3 349 310
Konsernbidrag avgitt				-3 349 310	-3 349 310
Pr. 31.12.2025	2 490 000	3 618 000	4 527 453	943 803	11 579 256

MCD EIENDOM AS

SIDE 7



NOTER TIL ÅRSREGNSKAPET 2025

Note 7 Fordringer og gjeld

	2025	2024
Fordringer med forfall senere enn ett år		
Andre langsiktige fordringer	7 060 000	7 060 000
Sum	7 060 000	7 060 000
Langsiktig gjeld med forfall senere enn 5 år		
Gjeld til kredittinstitusjoner	13 800 000	15 000 000
Sum	13 800 000	15 000 000
Gjeld sikret ved pant	18 600 000	19 800 000
Sum	18 600 000	19 800 000
Pantsatte eiendeler:		
Eiendom	18 764 373	19 485 636
Sum	18 764 373	19 485 636

Note 8 Mellomværende med selskap i samme konsern m.v.

	Kundefordringer		Andre fordringer	
	2025	2024	2025	2024
Foretak i samme konsern	0	0	12 139 788	12 539 788
Sum	0	0	12 139 788	12 539 788
	Leverandørgjeld		Annen langsiktig og kortsiktig gjeld	
	2025	2024	2025	2024
Foretak i samme konsern	0	0	7 944 677	5 000 000
Sum	0	0	7 944 677	5 000 000

Note 9 Bankinnskudd

Innestående midler på skattetrekkskonto (bundne midler) er på kr. 35 517.



NOTER TIL ÅRSREGNSKAPET 2025

Note 10 Aksjonærer

AKSJEKAPITALEN I MCD EIENDOM AS PR. 31.12 BESTÅR AV:

	Antall	Pålydende	Bokført
Ordinære aksjer	10 000	249,0	2 490 000
Sum	10 000		2 490 000

EIERSTRUKTUR

De største aksjonærene i % pr. 31.12 var:

	Ordinære	Eierandel	Stemmeandel
SKONTORP HOLDING AS	10 000	100,0	100,0



ÅSVANG & CO
STATSAUTORISERTE
REVISORER

Til generalforsamlingen i Mcd Eiendom AS

Uavhengig revisors beretning

Konklusjon

Vi har revidert årsregnskapet for Mcd Eiendom AS som viser et overskudd på kr 3 620 401. Årsregnskapet består av balanse per 31. desember 2025, resultatregnskap for regnskapsåret avsluttet per denne datoen og noter til årsregnskapet, herunder et sammendrag av viktige regnskapsprinsipper.

Etter vår mening

- oppfyller årsregnskapet gjeldende lovkrav, og
- gir årsregnskapet et rettviseende bilde av selskapets finansielle stilling per 31. desember 2025 og av dets resultater for regnskapsåret avsluttet per denne datoen i samsvar med regnskapslovens regler og god regnskapsskikk i Norge.

Grunnlag for konklusjonen

Vi har gjennomført revisjonen i samsvar med den internasjonale revisjonsstandarden for revisjon av regnskap til mindre komplekse enheter (ISA for MKE). Våre oppgaver og plikter i henhold til ISA for MKE er beskrevet nedenfor under Revisors oppgaver og plikter ved revisjonen av årsregnskapet. Vi er uavhengige av selskapet i samsvar med kravene i relevante lover og forskrifter i Norge og International Code of Ethics for Professional Accountants (inkludert internasjonale uavhengighetsstandarder) utstedt av International Ethics Standards Board for Accountants (IESBA-reglene), og vi har overholdt våre øvrige etiske forpliktelser i samsvar med disse kravene. Innhentet revisjonsbevis er etter vår vurdering tilstrekkelig og hensiktsmessig som grunnlag for vår konklusjon.

Ledelsens ansvar for årsregnskapet

Styret og daglig leder (ledelsen) er ansvarlige for å utarbeide årsregnskapet og for at det gir et rettviseende bilde i samsvar med regnskapslovens regler og god regnskapsskikk i Norge. Ledelsen er også ansvarlig for slik internkontroll som den finner nødvendig for å kunne utarbeide et årsregnskap som ikke inneholder vesentlig feilinformasjon, verken som følge av misligheter eller utilsiktede feil.

Ved utarbeidelsen av årsregnskapet må ledelsen ta standpunkt til selskapets evne til fortsatt drift og opplyse om forhold av betydning for fortsatt drift. Forutsetningen om fortsatt drift skal legges til grunn for årsregnskapet så lenge det ikke er sannsynlig at virksomheten vil bli avvirket.

Revisors oppgaver og plikter ved revisjonen av årsregnskapet

Vårt mål er å oppnå betryggende sikkerhet for at årsregnskapet som helhet ikke inneholder vesentlig feilinformasjon, verken som følge av misligheter eller utilsiktede feil, og å avgi en revisjonsberetning som inneholder vår konklusjon. Betryggende sikkerhet er en høy grad av sikkerhet, men ingen garanti for at en revisjon utført i samsvar med ISA for MKE, alltid vil avdekke vesentlig feilinformasjon.

Adresse
Revisjonsfirmaet Åsvang & Co AS
Kilengaten 1
3117 Tønsberg

Telefon
33 30 00 80
E-post
revisjonsfirmaet@asvang.no

Foretaksnummer
987 679 026 MVA
Hjemmeside
www.aasvang.no

Medlemmer av
[Den norske Revisorforening](#)

side 1 av 2



Feilinformasjon kan oppstå som følge av misligheter eller utilsiktede feil. Feilinformasjon er å anse som vesentlig dersom den enkeltvis eller samlet med rimelighet kan forventes å påvirke de økonomiske beslutningene som brukerne foretar, på grunnlag av årsregnskapet.

For videre beskrivelse av revisors oppgaver og plikter vises det til <https://revisorforeningen.no/om-revisjon/revisjonsberetning-revisors-oppgaver-og-plikter/>.

Tønsberg, 30. mars 2026
Revisjonsfirmaet Åsvang & Co AS

Birger Hanto
statsautorisert revisor
(elektronisk signert)