



ÅRSREGNSKAPET FOR REGNSKAPSÅRET 2023 - GENERELL INFORMASJON

Enheten

Organisasjonsnummer: 933 658 473
Organisasjonsform: Aksjeselskap
Foretaksnavn: SCHAU'S BUSS AS
Forretningsadresse: Vestbyveien 15
1543 VESTBY

Regnskapsår

Årsregnskapets periode: 01.01.2023 - 31.12.2023

Konsern

Morselskap i konsern: Nei

Regnskapsregler

Regler for små foretak benyttet: Nei
Benyttet ved utarbeidelsen av årsregnskapet til selskapet: Regnskapslovens alminnelige regler

Årsregnskapet fastsatt av kompetent organ

Bekreftet av representant for selskapet: Mona Schau Giskås
Dato for fastsettelse av årsregnskapet: 16.04.2024

Grunnlag for avgivelse

År 2023: Årsregnskapet er elektronisk innlevert
År 2022: Tall er hentet fra elektronisk innlevert årsregnskap fra 2023

Det er ikke krav til at årsregnskapet m.v. som sendes til Regnskapsregisteret er undertegnet. Kontrollen på at dette er utført ligger hos revisor/enhetens øverste organ. Sikkerheten ivaretas ved at innsender har rolle/rettighet for innsending av årsregnskapet via Altinn, og ved at det bekreftes at årsregnskapet er fastsatt av kompetent organ.

Brønnøysundregistrene, 13.05.2025



Resultatregnskap

Beløp i: NOK	Note	2023	2022
RESULTATREGNSKAP			
Inntekter			
Salgsinntekt	1	116 165 034	106 943 206
Annen driftsinntekt	1, 2	1 830 764	3 776 803
Sum inntekter		117 995 798	110 720 009
Kostnader			
Drift / leie av transportmidler	3	38 040 233	34 973 281
Lønnskostnader	4, 5	56 506 191	52 770 791
Avskrivning på driftsmidler	3	9 417 470	9 823 636
Nedskrivning av varige driftsmidler og immaterielle eiendeler	3		
Annen driftskostnad	3, 4, 6	8 251 598	7 168 800
Sum kostnader		112 215 493	104 736 508
Driftsresultat		5 780 305	5 983 500
Finansinntekter og finanskostnader			
Annen renteinntekt		885 488	156 621
Annen finansinntekt		170 637	138 671
Sum finansinntekter		1 056 124	295 292
Annen rentekostnad		659 652	410 273
Annen finanskostnad		72 917	63 844
Sum finanskostnader		732 568	474 117
Netto finans		323 556	-178 825
Ordinært resultat før skattekostnad		6 103 861	5 804 676
Skattekostnad (- skatteinntekt)	7	1 361 846	1 284 415
Ordinært resultat etter skattekostnad		4 742 015	4 520 261
Årsresultat		4 742 015	4 520 261
Årsresultat etter minoritetsinteresser		4 742 015	4 520 261
Totalresultat		4 742 015	4 520 261



Resultatregnskap

Beløp i: NOK	Note	2023	2022
---------------------	-------------	-------------	-------------



Balanse

Beløp i: NOK	Note	2023	2022
BALANSE - EIENDELER			
Anleggsmidler			
Immaterielle eiendeler			
Utvikling	3		
Konsesjoner, patenter o.l.	3		
Utsatt skattefordel	7		
Varige driftsmidler			
Transportmidler	8	25 628 185	18 823 328
Driftsløsøre og IT-utstyr		28 799	47 769
Sum varige driftsmidler	3	25 656 983	18 871 096
Finansielle anleggsmidler			
Lån til foretak i samme konsern	13		
Investeringer i tilknyttet selskap		2 000	2 000
Investeringer i fond	9	1 597 428	1 369 224
Andre fordringer	9		
Sum finansielle anleggsmidler		1 599 428	1 371 224
Sum anleggsmidler		27 256 411	20 242 320
Omløpsmidler			
Varer			
Fordringer			
Kundefordringer	8	10 914 343	11 290 272
Andre kortsiktige fordringer	8	1 118 083	1 220 602
Krav på innbetaling av selskapskapital	13		
Sum fordringer		12 032 426	12 510 874
Bankinnskudd, kontanter og lignende			
Bankinnskudd og kontanter	10	42 467 540	34 710 048
Sum bankinnskudd, kontanter og lignende		42 467 540	34 710 048
Sum omløpsmidler		54 499 966	47 220 922



Balanse

Beløp i: NOK	Note	2023	2022
SUM EIENDELER		81 756 378	67 463 242

BALANSE - EGENKAPITAL OG GJELD

Egenkapital

Innskutt egenkapital

Aksjekapital	11	100 000	100 000
Beholdning av egne aksjer		3 256 449	3 256 449
Overkurs		1 100 000	1 100 000
Sum innskutt egenkapital		4 456 449	4 456 449

Opptjent egenkapital

Annen egenkapital		35 069 764	31 127 749
Sum opptjent egenkapital		35 069 764	31 127 749

Sum egenkapital	12	39 526 213	35 584 198
------------------------	----	-------------------	-------------------

Gjeld

Langsiktig gjeld

Pensjonsforpliktelse	5		
Utsatt skatt	7	254 832	259 415
Sum avsetninger for forpliktelse		254 832	259 415

Annen langsiktig gjeld

Gjeld til kredittinstitusjoner	8	14 710 999	8 215 717
Øvrig langsiktig gjeld	8		
Sum annen langsiktig gjeld		14 710 999	8 215 717

Sum langsiktig gjeld		14 965 830	8 475 132
-----------------------------	--	-------------------	------------------

Kortsiktig gjeld

Konserngjeld	13	7 208 678	5 799 571
Leverandørgjeld		5 100 586	4 156 903
Betalbar skatt	7	1 366 429	1 267 940
Skyldig offentlige avgifter		2 933 686	2 821 137
Utbytte		800 000	650 000
Annen kortsiktig gjeld		9 854 956	8 708 361
Sum kortsiktig gjeld		27 264 334	23 403 912



Balanse

Beløp i: NOK	Note	2023	2022
Sum gjeld		42 230 165	31 879 044
SUM EGENKAPITAL OG GJELD		81 756 378	67 463 242

**Balanse**

Schau's Buss AS

Egenkapital og gjeld	Note	2023	2022
Innskutt egenkapital			
Aksjekapital	11	100 000	100 000
Overkurs		1 100 000	1 100 000
Annen innskutt egenkapital		3 256 449	3 256 449
Sum innskutt egenkapital		4 456 449	4 456 449
Opptjent egenkapital			
Annen egenkapital		35 069 764	31 127 749
Sum opptjent egenkapital		35 069 764	31 127 749
Sum egenkapital	12	39 526 213	35 584 198
Gjeld			
Avsetning for forpliktelser			
Utsatt skatt	7	254 832	259 415
Langsiktig gjeld			
Gjeld til kredittinstitusjoner	8	14 710 999	8 215 717
Sum langsiktig gjeld		14 710 999	8 215 717
Kortsiktig gjeld			
Konserngjeld	13	7 208 678	5 799 571
Leverandørgjeld		5 100 586	4 156 903
Betalbar skatt	7	1 366 429	1 267 940
Skyldig offentlige avgifter		2 933 686	2 821 137
Utbytte		800 000	650 000
Annen kortsiktig gjeld		9 854 956	8 708 361
Sum kortsiktig gjeld		27 264 334	23 403 912
Sum gjeld		42 230 165	31 879 044
Sum egenkapital og gjeld		81 756 378	67 463 242

Jan Ivar Schau
styremedlem

Lasse Juhani Aarstrand
daglig leder

Vestby, 16.04.2024
Styret i Schau's Buss AS

Stian Schau Andersen
styreleder

Mona Schau Giskås
styremedlem

Anne M.S. Andersen
styremedlem



Årsregnskap 2023

Schau's Buss AS

Org.nr.:933 658 473



Resultatregnskap

Schau's Buss AS

Driftsinntekter og driftskostnader	Note	2023	2022
Salgsinntekt	1	116 165 034	106 943 206
Annen driftsinntekt	1, 2	1 830 764	3 776 803
Sum driftsinntekter		117 995 798	110 720 009
Drift / leie av transportmidler	3	38 040 233	34 973 281
Lønnskostnader	4, 5	56 506 191	52 770 791
Avskrivning på driftsmidler	3	9 417 470	9 823 636
Annen driftskostnad	3, 4, 6	8 251 598	7 168 800
Sum driftskostnader		112 215 493	104 736 508
Driftsresultat		5 780 305	5 983 500
Finansinntekter og finanskostnader			
Annen renteinntekt		885 488	156 621
Annen finansinntekt		170 637	138 671
Annen rentekostnad		659 652	410 273
Annen finanskostnad		72 917	63 844
Resultat av finansposter		323 556	-178 825
Resultat før skatt		6 103 861	5 804 676
Skattekostnad (- skatteinntekt)	7	1 361 846	1 284 415
Årsresultat		4 742 015	4 520 261



Balanse

Schau's Buss AS

Eiendeler	Note	2023	2022
Anleggsmidler			
Varige driftsmidler			
Transportmidler	8	25 628 185	18 823 328
Driftsløsøre og IT-utstyr		28 799	47 769
Sum varige driftsmidler	3	25 656 983	18 871 096
Finansielt anleggsmiddel			
Investering i aksjer		2 000	2 000
Investeringer i fond	9	1 597 428	1 369 224
Sum finansielle anleggsmidler		1 599 428	1 371 224
Sum anleggsmidler		27 256 411	20 242 320
Omløpsmidler			
Fordringer			
Kundefordringer	8	10 914 343	11 290 272
Andre kortsiktige fordringer	8	1 118 083	1 220 602
Sum fordringer		12 032 426	12 510 874
Bankinnskudd og kontanter	10	42 467 540	34 710 048
Sum omløpsmidler		54 499 966	47 220 922
Sum eiendeler		81 756 378	67 463 242



Balanse

Schau's Buss AS

Egenkapital og gjeld	Note	2023	2022
Innskutt egenkapital			
Aksjekapital	11	100 000	100 000
Overkurs		1 100 000	1 100 000
Annen innskutt egenkapital		3 256 449	3 256 449
Sum innskutt egenkapital		4 456 449	4 456 449
Opptjent egenkapital			
Annen egenkapital		35 069 764	31 127 749
Sum opptjent egenkapital		35 069 764	31 127 749
Sum egenkapital	12	39 526 213	35 584 198
Gjeld			
Avsetning for forpliktelser			
Utsatt skatt	7	254 832	259 415
Langsiktig gjeld			
Gjeld til kredittinstitusjoner	8	14 710 999	8 215 717
Sum langsiktig gjeld		14 710 999	8 215 717
Kortsiktig gjeld			
Konserngjeld	13	7 208 678	5 799 571
Leverandørgjeld		5 100 586	4 156 903
Betalbar skatt	7	1 366 429	1 267 940
Skyldig offentlige avgifter		2 933 686	2 821 137
Utbytte		800 000	650 000
Annen kortsiktig gjeld		9 854 956	8 708 361
Sum kortsiktig gjeld		27 264 334	23 403 912
Sum gjeld		42 230 165	31 879 044
Sum egenkapital og gjeld		81 756 378	67 463 242

Vestby, 16.04.2024
Styret i Schau's Buss AS

Jan ivar Schau
styremedlem

Stian Schau Andersen
styreleder

Mona Schau Giskås
styremedlem

Lasse Juhani Aarstrand
daglig leder

Anne M.S. Andersen
styremedlem



Kontantstrøm

Schau's Buss AS

	2023	2022
Kontantstrømmer fra operasjonelle aktiviteter		
Resultat før skattekostnad	6 103 861	5 804 676
Periodens betalte skatt	-1 267 940	0
Tap/ gevinst ved salg av eiendeler	-1 600 000	-1 065 000
Avskrivninger	9 417 470	9 823 636
Endring i kundefordringer	375 929	-562 049
Endring i leverandørgjeld	943 683	1 491 672
Endring i andre tidsavgrensingsposter	1 361 661	1 651 795
Netto kontantstrøm fra operasjonelle aktiviteter	15 334 665	17 144 730
Kontantstrøm fra investeringsaktiviteter		
Innbetalinger ved salg av varige driftsmidler	1 600 000	1 065 000
Utbetalinger ved kjøp av varige driftsmidler	-16 203 357	0
Utbetalinger ved investering i fond	-228 204	-230 204
Netto kontantstrøm fra investeringsaktiviteter	-14 831 561	834 796
Kontantstrømmer fra finansieringsaktiviteter		
Innbetalinger gjeld konsernselskaper	1 409 107	0
Utbetalinger gjeld konsernselskaper	0	-97 037
Innbetalinger ved opptak av annen gjeld (korts./langs.)	11 933 402	0
Utbetalinger ved nedbetaling av annen gjeld	-5 438 120	-7 056 870
Utbetalinger av utbytte	-650 000	0
Netto kontantstrømmer fra finansieringsaktiviteter	7 254 389	-7 153 908
Netto kontantstrøm for perioden	7 757 493	10 825 618
Kontanter og kontantekvivalenter ved periodens begynnelse	34 710 048	23 884 429
Kontanter og kontantekvivalenter ved periodens slutt	42 467 540	34 710 048
Denne består av:		
Bankinnskudd og kontanter	42 467 540	34 710 048
Ubenyttet driftskreditt utgjør i tillegg	0	0



Regnskapsprinsipper

Årsregnskapet er satt opp i samsvar med regnskapslovens bestemmelser og god regnskapsskikk

Bruk av estimater

I utarbeidelse av årsregnskapet har man brukt estimater og forutsetninger som har påvirket resultatregnskapet og verdsettelsen av eiendeler og gjeld, samt usikre eiendeler og forpliktelser på balansedagen i henhold til god regnskapsskikk. Områder som i stor grad inneholder slike skjønsmessige vurderinger, høy grad av kompleksitet, eller områder hvor forutsetninger og estimater er vesentlige for årsregnskapet, er beskrevet i notene.

Inntekter

Inntekter ved salg av eiendeler og transporttjenester vurderes til virkelig verdi av vederlaget, netto etter fradrag for merverdiavgift, returer, rabatter og andre avslag. Transporttjenester inntektsføres i takt med utførelsen.

Skatt

Skattekostnaden i resultatregnskapet omfatter både periodens betalbare skatt og endring i utsatt skatt. Utsatt skatt er beregnet med 22% på grunnlag av de midlertidige forskjeller som eksisterer mellom regnskapsmessige og skattemessige verdier, samt ligningsmessig underskudd til fremføring ved utgangen av regnskapsåret. Skatteøkende og skattereduserende midlertidige forskjeller som reverserer eller kan reverseres i samme periode er utlignet og nettoført. Netto utsatt skattefordel balanseføres i den grad det er sannsynlig at denne kan bli utnyttet.

Skattereduksjon ved avgitt konsernbidrag, og skatt på mottatt konsernbidrag som føres til reduksjon av kostpris eller direkte mot egenkapitalen, føres direkte mot skatt i balansen (mot betalbar skatt hvis konsernbidraget har virkning på betalbar skatt og mot utsatt skatt hvis konsernbidraget har virkning på utsatt skatt).

Klassifisering av balanseposter

Eiendeler bestemt til varig eie eller bruk klassifiseres som anleggsmidler. Eiendeler som er tilknyttet varekretsløpet klassifiseres som omløpsmidler. Fordringer for øvrig klassifiseres som omløpsmidler hvis de skal tilbakebetales innen ett år. For gjeld legges analoge kriterier til grunn. Første års avdrag på langsiktige fordringer og langsiktig gjeld klassifiseres likevel ikke som omløpsmiddel og kortsiktig gjeld.

Anskaffelseskost

Anskaffelseskost for eiendeler omfatter kjøpesummen, med fradrag for bonuser, rabatter og lignende, og med tillegg for kjøpsutgifter (frakt, toll, offentlige avgifter som ikke refunderes og andre direkte kjøpsutgifter). Ved kjøp i utenlandsk valuta balanseføres eiendelen til kursen på transaksjonstidspunktet. For varige driftsmidler og immaterielle eiendeler omfatter anskaffelseskost også direkte utgifter for å klargjøre eiendelen for bruk, for eksempel utgifter til testing av eiendelen.

Varige driftsmidler

Andre varige driftsmidler balanseføres og avskrives lineært til restverdi over driftsmidlenes forventede utnyttbare levetid. Ved endring i avskrivningsplan fordeles virkningen over gjenværende avskrivningstid ("knekkpunktmetoden"). Vedlikehold av driftsmidler kostnadsføres løpende som driftskostnader. Påkostninger og forbedringer tillegges driftsmidlets kostpris og avskrives i takt med driftsmidlet. Skillet mellom vedlikehold og påkostning/forbedring regnes i forhold til driftsmidlets stand på anskaffelsestidspunktet.

Leide (leasede) driftsmidler balanseføres som driftsmidler hvis leiekontrakten anses som finansiell.

Fordringer

Kundefordringer og andre fordringer oppføres til pålydende etter fradrag for avsetning til forventet tap. Avsetning til tap gjøres på grunnlag av en individuell vurdering av de enkelte fordringene. For øvrige kundefordringer utføres en spesifisert avsetning for å dekke forventet tap på krav.

**Gjeld**

Gjeld balanseføres til nominelt gjeldsbeløp.

Pensjon

Selskapet har kollektiv innskuddsordning og AFP i LO/NHO.

Innskuddsordning

Ved innskuddsplaner betaler selskapet innskudd til et forsikringselskap. Selskapet har ingen ytterligere betalingsforpliktelser etter at innskuddene er betalt. Innskuddene regnskapsføres som lønnskostnad inkludert arbeidsgiveravgift. Eventuelle forskuddsbetalte innskudd balanseføres som eiendel (innskudssfond) i den grad innskuddet kan refunderes eller redusere fremtidige innbetalinger. Selskapet har ingen pensjonsordninger som balanseføres.

Kontantstrømoppstilling

Kontantstrømoppstillingen er utarbeidet etter den indirekte metoden. Kontanter og kontantekvivalenter omfatter kontanter og bankinnskudd.



Note 1 Driftsinntekter

	2023	2022
Salgsinntekter	116 165 034	106 943 206
Andre driftsinntekter	1 830 764	3 776 803
Sum	117 995 798	110 720 009

Geografisk fordeling

Norge	117 995 798	110 720 009
Sum	117 995 798	110 720 009

Note 2 Offentlige tilskudd

Selskapet benytter seg av offentlige støtteordninger knyttet til COVID-19 i aktuelle perioder de kvalifiserer til disse. Mottatt støtte er ført brutto og i tråd med NRS 4.

Tilskuddsordning	2023	2022
Lønntilskudd	0	1 105 843
Vestby kommune	0	1 075 490
Sum	0	2 181 333

Note 3 Varige driftsmidler

	Veteranbil	Transport- midler	Maskiner/ Inventar og IT-utstyr	Sum
Anskaffelseskost 01.01.2023	95 000	76 177 878	3 258 408	79 531 286
Tilgang	0	16 203 357	0	16 203 357
Avgang	0	-8 794 340	0	-8 794 340
Anskaffelseskost 31.12.2023	95 000	83 586 895	3 258 408	86 940 303
Akkumulerte avskrivninger	0	58 053 710	3 229 609	61 283 319
Bokført verdi per 31.12.2023	95 000	25 533 185	28 799	25 656 983

Årets avskrivninger

	9 398 500	18 970	9 417 470
--	-----------	--------	-----------

Forventet økonomisk levetid

Avskrivningsplan	Avkrives ikke	3-10 år	4-7 år
------------------	---------------	---------	--------

Årlig leie av ikke balanseførte driftsmidler

Driftsmiddel	Leieperiode	Årlig leie
Maskiner og inventar	3 år	66 173
Transportmidler	3 - 5 år	3 040 875
Bygninger	10 år	3 016 003



Note 4 Lønnskostnader, antall ansatte, godtgjørelser, lån til ansatte mm.

Lønnskostnader	2023	2022
Lønninger	46 901 226	43 828 090
Arbeidsgiveravgift	7 029 057	6 369 112
Pensjonskostnader	2 020 991	2 108 373
Andre ytelser	554 916	465 216
Sum	56 506 191	52 770 791

Sysselsatte årsverk 74 75

Ytelser til ledende personer	Daglig leder	Styret
Lønn/styrehonorar	1 079 609	0
Pensjonsutgifter	73 537	0
Annen godtgjørelse	107 678	0
Sum	1 260 824	0

Det er ikke gitt lån/sikkerhetsstillelse til daglig leder, styrets leder eller andre nærstående parter.

Kostnadsført godtgjørelse til revisor	2023	2022
Lovpålagt revisjon (inkl. teknisk bistand med årsregnskap)	164 520	132 000
Andre attestasjonstjenester	0	50 000
Skatterådgivning (inkl. teknisk bistand med ligningspapirer)	15 500	15 000
Sum	180 020	197 000

Note 5 Pensjoner

Schau's Buss AS har pensjonsordninger som omfatter i alt 125 personer. Samtlige ansatte er med i en kollektiv innskuddsordning etter Lov om foretakspensjon.

Selskapet har også en avtalefestet førtidspensjonsordning (AFP LO/NHO). Den nye AFP-ordningen, som gjelder fra og med 1. januar 2011 er å anse som en ytelsesbasert flerforetaksordning, men regnskapsføres som en innskuddsordning frem til det foreligger pålitelig og tilstrekkelig informasjon slik at selskapet kan regnskapsføre sin proporsjonale andel av pensjonskostnad, pensjonsforpliktelse og pensjonsmidler i ordningen. Selskapets pensjonsordninger er ikke balanseført som gjeld.

Selskapets pensjonsordninger tilfredsstiller kravene i lov om obligatorisk tjenestepensjon.

Pensjonskostnad	2023	2022
Innskuddspensjon	1 420 005	1 527 096
Avtalefestet førtidspensjon AFP	533 295	514 904
Opplysnings- og utviklingsfond	45 699	45 129
Sliterordningen	21 992	21 244
Arbeidsgiveravgift	278 516	290 917
Sum netto pensjonskostnad	2 299 507	2 399 290

Note 6 Transaksjoner med nærstående

Ytelser til ledende ansatte er omtalt i note 4, og mellomværende med konsernselskaper er omtalt i note 13.

Selskapets transaksjoner med nærstående parter: **2023**

Kjøp av varer og tjenester

Kjøp av tjenester
- Leie av lokaler fra morselskap 2 896 003



Note 7 Skatt

Midlertidige forskjeller

	2023	2022	Endring
Varige driftsmidler	1 764 328	1 229 158	-535 171
Fordringer	-50 000	-50 000	0
Avsetninger mv	-556 000	0	556 000
Sum	1 158 328	1 179 158	20 829

Grunnlag for beregning av utsatt skatt	1 158 328	1 179 158	20 829
---	------------------	------------------	---------------

Utsatt skatt (22 %)	254 832	259 415	4 582
----------------------------	----------------	----------------	--------------

	2023	2022
Årets skattekostnad		
Skattepliktig inntekt:		
Resultat før skatt	6 103 861	5 804 676
Permanente forskjeller	86 350	33 571
Endring i midlertidige forskjeller	20 829	1 738 623
Anvendelse av fremførbart underskudd	0	-1 813 507
Skattepliktig inntekt	6 211 040	5 763 363

Resultatført skatt på resultat:		
Betalbar skatt	1 366 429	1 267 940
Endring i utsatt skattefordel	-4 583	16 475
Skattekostnad	1 361 846	1 284 415

Betalbar skatt i balansen:		
Betalbar skatt på årets resultat	1 366 429	1 267 940
Sum betalbar skatt i balansen	1 366 429	1 267 940



Note 8 Fordringer og gjeld

Kundefordringer	2023	2022
Kundefordringer til pålydende	10 964 343	11 340 272
Avsetning til tap på kundefordringer	-50 000	-50 000
Kundefordringer i balansen	10 914 343	11 290 272

Fordringer med forfall senere enn ett år	2023	2022
Depositum	0	0
Sum	0	0

Langsiktig gjeld med forfall senere enn 5 år	2023	2022
Gjeld til kredittinstitusjoner	0	0
Sum	0	0

Gjeld sikret ved pant	2023	2022
	14 710 999	8 215 717

Balanseført verdi av pantsatte eiendeler	2023	2022
Transportmidler	25 533 185	18 728 328
Sum	25 533 185	18 728 328

Bankgarantier	Garantitype	2023	2022
Reisegarantifonder	Ansvarsgaranti	250 000	250 000
Statens Vegvesen, region Vest	Transportgaranti	2 837 000	2 837 000
Akershus Fylkeskommune avd for Opplæring	Transportgaranti	120 000	120 000
Sum		3 207 000	3 207 000

Note 9 Investeringer i fond

	Markedsverdi	Balanseført verdi
DnB Lev Mer 2025	755 496	638 988
DnB Lev Mer 2030	602 500	479 220
DnB Lev Mer 2040	679 847	479 220
Sum	2 037 843	1 597 428

Investeringer i fond er balanseført til anskaffelseskost.



Note 10 Bundne bankinnskudd

Bundne bankinnskudd	2023	2022
Skattetrekkkonto	1 709 129	1 717 711
Skyldig skattetrekk	1 676 881	1 691 731

Note 11 Aksjekapital og aksjonærinformasjon

Konsernspiss Schau's Holding AS har forretningskontor i Vestbyveien 15, 1540 VESTBY, hvor en kan få utlevert konsernregnskap der selskapet inngår.

Aksjekapitalen på kr. 100 000 består av 10 aksjer á kr. 10 000. Alle aksjer har like rettigheter. Schau's Holding AS eier samtlige aksjer.

Note 12 Egenkapital

	Aksjekapital	Overkurs	Annen innskutt egenkapital	Annen egenkapital	Sum egenkapital
Egenkapital 01.01.2023	100 000	1 100 000	3 256 449	31 127 749	35 584 198
Årets resultat	0	0	0	4 742 015	4 742 015
Avsatt utbytte	0	0	0	-800 000	-800 000
Egenkapital 31.12.2023	100 000	1 100 000	3 256 449	35 069 764	39 526 213

Note 13 Mellomværende med selskap i samme konsern

	Øvrig kortsiktig gjeld	
	2023	2022
Schau's Holding AS, morselskap	7 208 678	5 799 571
Sum	7 208 678	5 799 571



ÅRSBERETNING 2023

for

Schaus Buss AS

1. VIRKSOMHETENS ART OG HVOR DEN DRIVES

Schaus Buss AS virksomhet drives fra selskapets kontorer i Vestby kommune. Virksomheten er i dag først og fremst turbustransport i østlandsområdet, øvrige deler av Norge og utenlands. Rutekjøring er begrenset til ruter som kjøres i Vestby-området for Nobina Norge AS.

2. REDEGJØRELSE FOR ÅRSREGNSKAP

Selskapets stilling og resultat av virksomheten fremgår av årsregnskapet. Selskapet kom ut med et overskudd i 2023 på 4,742 MNOK mot et overskudd på 4,520 MNOK i 2022. Selskapet har en egenkapitalandel på 48,35% pr 31.12.2023 mot 52,75 % pr 31.12.2022 og en total kapital på 81,756 Mnok i 2023 mot en total kapital på 67,463 MNOK i 2022. Det er løpet av 2023 gjort investeringer for 16,203 Mnok i fornyelse av selskapets driftsmidler.

Omsetningsøkning skyldes i all hovedsak en god sommer og en forbedret høst/vinter med noe økt etterspørsel og en generell prisøkning.

Selskapets bankbeholdning pr 31.12.2023 var på 42,568 Mnok og anses tilfredstillende, selskapets likviditetssituasjon gjennom året anses også tilfredstillende.

Selskapet eies 100% av Schaus Holding AS

3. REDEGJØRELSE FOR SELSKAPETS UTSIKTER

Schaus Buss AS er med sine to avdelinger (Rute og Tur) godt forankret i markedet.

Finansiell risiko

Morselskapet og konsernet er relativt lite eksponert for valutasingninger. Morselskapet og konsernet har således en nøktern og balansert strategi i forhold til valuta. Konsernets lån er i lokal valuta (norske kroner) og konsernets policy er å ikke binde renter på langsiktige lån. Det vil ikke få alvorlige følger om lånerentene skulle stige.

Kredittrisikoen på faste kunder anses begrenset og disse kundene anses store og solide. Likviditets risiko anses også å være på et normalt nivå.



4. FORTSATT DRIFT

Oppdragsgiverne består på rute-siden av et fylkeskommunale kollektivselskap og på tursiden av et stort antall offentlige og private selskap.

Schaus Buss har i løpet av 2023 definitivt kommet tilbake til normalen, og etter en litt tung start på året, har sommersesong godt som normalt, mens høsten 2023 igjen er noe over forventet.

I lys av dette og markedsutviklingen vi nå ser, er vi nå tilbake i en normalsituasjon og forventer selskapet å kunne betjene både gjeld og løpende forpliktelser fremover.

Fortsatt positivt for 2023 var at selskapet med sterkt fokus på markedsmessig prising klarte å opprettholde bra salg.

Styret og daglig leder bekrefter at det er riktig å legge forutsetningen om fortsatt drift til grunn ved avleggelsen av årsregnskapet.

5. ARBEIDSMILJØ

Arbeidsmiljøet anses som godt. I henhold til lov og forskrifter fører selskapet oversikt over totalt sykefravær blant selskapets ansatte. Totalt 2023 hadde selskapet 74,10 årsverk, (124 ansatte hvorav 6 kvinner) (2022 75,0 årsverk, gjennomsnitt). Sykefraværet for fast ansatte var i 2023 på 8,30 %, mot 7,80 % i 2022. Bransjen har et snittfravær på 7,9%. Selskapets fravær preges fortsatt av en stor andel langtidssyke som står for 7,4% av de 8,3, altså nesten 90% av alt fravær.

Det har i 2023 vært 2 uhell som er innrapportert til Arbeidstilsynet (Fall på is, brukket ankel, Kuttskade på metal/luke). Selskapet legger stor vekt på arbeidsmiljøet. Samarbeidet med de ansatte har vært konstruktivt og bidratt positivt til driften. Det er i dag en veldig god og positiv ånd i bedriften.

6. LIKESTILLING/DISKRIMINERING

Selskapet har som mål å være en arbeidsplass der det råder full likestilling mellom kvinner og menn. Av selskapets 124 ansatte er 6 kvinner. Selskapet har videre et tilfredsstillende system for å påse at det ikke gjøres gjeldene ulikheter mellom kvinner og menn på arbeidsplassen. Selskapets ansatte er delt i 3 grupper. Sjøfører ansatt til rutetrafikk får sin lønn fastsatt i hht. til tariff målt etter ansiennitet. For turbuss sjåførene er det fast timesats knyttet til type buss de kjører uavhengig av den ansattes ansiennitet eller andre forhold. Administrativt ansatte har en mer individuell lønn hvor ulike stillinger ikke er direkte sammenlignbare.

Diskrimineringslovens formål er å fremme likestilling, sikre like muligheter og rettigheter og å hindre diskriminering på grunn av etnisitet, nasjonal opprinnelse, avstamning, hudfarge, språk, religion og livssyn. Selskapet arbeider aktivt, målrettet og planmessig for å fremme



lovens formål innenfor vår virksomhet. Aktivitetene omfatter blant annet rekruttering, lønns- og arbeidsvilkår, fremmelse, utviklingsmuligheter og beskyttelse mot trakassering.

Selskapet har som målsetning å være en arbeidsplass hvor det ikke forekommer diskriminering på grunn av nedsatt funksjonsevne. Selskapet arbeider aktivt og målrettet for å utforme og tilrettelegge hoved løsningene i de fysiske forholdene slik at virksomhetens funksjon kan benyttes av flest mulig. For arbeidstakere eller arbeidssøkere med nedsatt funksjonsevne foretas det individuell tilrettelegging av arbeidsplass og arbeidsoppgaver.

7. MILJØRAPPORTERING

Selskapet utfører store deler av sin virksomhet på landeveien, og virksomheten er av en slik art at den ikke forurensrer det ytre miljø utover det samfunnsmessige aksepterte og nødvendige. Schaus Buss har tatt frem rutiner som sikrer selskapet en plass som miljøfyrtårn. Rapport for 2023 <https://rapportering.miljofyrtarn.no/stats/170432>

8. FREMTIDIG UTVIKLING

Selskapet satser videre innenfor eksisterende virksomhetsområder, samt nye områder der intern kompetanse tilsier dette. Etter at pandemien covid-19 er foreløpig avblåst var det stor optimisme, men når denne årsrapport skrives er det fortsatt knyttet stor usikkerhet i forhold til konflikten Russland/Ukraina.

Det har i løpet av 2023 blitt klart at vår tidligere partner NOBINA har tapt kollektivanbudet i Vestby fra sommeren 2025. Schaus har blitt forespurt om å fortsette rutedriften for ny operatør (Connectbus), men konkret tilbud er ikke gitt enda.

Rutebussene vil dog fortsette å være på plass på vårt anlegg, da Schaus Holding har leid ut oppstilling til RUTER

9. FORSKNING OG UTVIKLINGSAKTIVITETER

Selskapet driver ikke med forsknings eller utviklingsaktiviteter.

10. KLIMARISIKO

Konsernet har startet arbeidet med kartlegging av klimarisiko (fysisk risiko, ansvarsrisiko og overgangsrisiko), og har som mål å fullføre vurderingen i løpet av 2024. Pr 31.12.2023 er ingen av konsernets eller morselskapets balanseposter vurdert annerledes enn de ellers ville som følge av klimarisiko.

11. STYREFORSIKRING


Det er ikke tegnet styreforsikring i selskapet.




12. ÅPENHETSLOVEN


Selskapet har publisert rapport. Rapport er publisert på hjemmeside.
(<https://www.schaus.no/>)

Vestby, den 16. april 2024


Stian S. Andersen
Styreleder


Anne S. Andersen
Styremedlem


Jan Ivar Schau
Styremedlem


Mona S. Giskås
Styremedlem


Lasse Aarstrand
Daglig leder



Til generalforsamlingen i Schau's Buss AS

Uavhengig revisors beretning

Konklusjon

Vi har revidert årsregnskapet for Schau's Buss AS som består av balanse per 31. desember 2023, resultatregnskap og kontantstrøm for regnskapsåret avsluttet per denne datoen og noter til årsregnskapet, herunder et sammendrag av viktige regnskapsprinsipper.

Etter vår mening oppfyller årsregnskapet gjeldende lovkrav, og gir årsregnskapet et rettviseende bilde av selskapets finansielle stilling per 31. desember 2023, og av dets resultater og kontantstrømmer for regnskapsåret avsluttet per denne datoen i samsvar med regnskapslovens regler og god regnskapsskikk i Norge.

Grunnlag for konklusjonen

Vi har gjennomført revisjonen i samsvar med International Standards on Auditing (ISA-ene). Våre oppgaver og plikter i henhold til disse standardene er beskrevet nedenfor under *Revisors oppgaver og plikter ved revisjonen av årsregnskapet*. Vi er uavhengige av selskapet i samsvar med kravene i relevante lover og forskrifter i Norge og International Code of Ethics for Professional Accountants (inkludert internasjonale uavhengighetsstandarder) utstedt av International Ethics Standards Board for Accountants (IESBA-reglene), og vi har overholdt våre øvrige etiske forpliktelser i samsvar med disse kravene. Innhentet revisjonsbevis er etter vår vurdering tilstrekkelig og hensiktsmessig som grunnlag for vår konklusjon.

Øvrig informasjon

Styret og daglig leder (ledelsen) er ansvarlige for informasjonen i årsberetningen. Øvrig informasjon omfatter informasjon i årsrapporten bortsett fra årsregnskapet og den tilhørende revisjonsberetningen. Vår konklusjon om årsregnskapet ovenfor dekker ikke informasjonen i årsberetningen.

I forbindelse med revisjonen av årsregnskapet er det vår oppgave å lese årsberetningen. Formålet er å vurdere hvorvidt det foreligger vesentlig inkonsistens mellom årsberetningen og årsregnskapet og den kunnskap vi har opparbeidet oss under revisjonen av årsregnskapet, eller hvorvidt informasjon i årsberetningen ellers fremstår som vesentlig feil. Vi har plikt til å rapportere dersom årsberetningen fremstår som vesentlig feil. Vi har ingenting å rapportere i så henseende.

Basert på kunnskapen vi har opparbeidet oss i revisjonen, mener vi at årsberetningen

- er konsistent med årsregnskapet og
- inneholder de opplysninger som skal gis i henhold til gjeldende lovkrav.

Ledelsens ansvar for årsregnskapet

Ledelsen er ansvarlig for å utarbeide årsregnskapet og for at det gir et rettviseende bilde i samsvar med regnskapslovens regler og god regnskapsskikk i Norge. Ledelsen er også ansvarlig for slik internkontroll som den finner nødvendig for å kunne utarbeide et årsregnskap som ikke inneholder vesentlig feilinformasjon, verken som følge av misligheter eller utilsiktede feil.

Ved utarbeidelsen av årsregnskapet må ledelsen ta standpunkt til selskapets evne til fortsatt drift og opplyse om forhold av betydning for fortsatt drift. Forutsetningen om fortsatt drift skal legges til grunn for årsregnskapet så lenge det ikke er sannsynlig at virksomheten vil bli avvirket.

Revisors oppgaver og plikter ved revisjonen av årsregnskapet

PricewaterhouseCoopers AS, Kalnesveien 5, 1712 Grålum
T: 02316, org. no.: 987 009 713 MVA, www.pwc.no
Statsautoriserte revisorer, medlemmer av Den norske Revisorforening og autorisert regnskapsførerselskap



Vårt mål er å oppnå betryggende sikkerhet for at årsregnskapet som helhet ikke inneholder vesentlig feilinformasjon, verken som følge av misligheter eller utilsiktede feil, og å avgi en revisjonsberetning som inneholder vår konklusjon. Betryggende sikkerhet er en høy grad av sikkerhet, men ingen garanti for at en revisjon utført i samsvar med ISA-ene, alltid vil avdekke vesentlig feilinformasjon. Feilinformasjon kan oppstå som følge av misligheter eller utilsiktede feil. Feilinformasjon er å anse som vesentlig dersom den enkeltvis eller samlet med rimelighet kan forventes å påvirke de økonomiske beslutningene som brukerne foretar på grunnlag av årsregnskapet. For videre beskrivelse av revisors oppgaver og plikter vises det til: <https://revisorforeningen.no/revisjonsberetninger>

Sarpsborg, 16. april 2024
PricewaterhouseCoopers AS

Jon Feldt Hansen
Statsautorisert revisor
(elektronisk signert)



 Securely signed with Brevio

Revisjonsberetning

Signers:

Name	Method	Date
Hansen, Jon Audun Feldt	BANKID	2024-04-16 10:30

This document package contains:

- Closing page (this page)
- The original document(s)
- The electronic signatures. These are not visible in the document, but are electronically integrated.



This file is sealed with a digital signature.
The seal is a guarantee for the authenticity
of the document.