



ÅRSREGNSKAPET FOR REGNSKAPSÅRET 2024 - GENERELL INFORMASJON

Enheten

Organisasjonsnummer: 998 912 679
Organisasjonsform: Aksjeselskap
Foretaksnavn: THIRD INVEST AS
Forretningsadresse: Jerpeveien 3
3030 DRAMMEN

Regnskapsår

Årsregnskapets periode: 01.01.2024 - 31.12.2024

Konsern

Morselskap i konsern: Nei

Regnskapsregler

Regler for små foretak benyttet: Ja
Benyttet ved utarbeidelsen av årsregnskapet til selskapet: Regnskapslovens alminnelige regler

Årsregnskapet fastsatt av kompetent organ

Bekreftet av representant for selskapet: Tom Andres Alstad Lomsdalen
Dato for fastsettelse av årsregnskapet: 16.06.2025

Grunnlag for avgivelse

År 2024: Årsregnskapet er elektronisk innlevert
År 2023: Tall er hentet fra elektronisk innlevert årsregnskap fra 2024

Det er ikke krav til at årsregnskapet m.v. som sendes til Regnskapsregisteret er undertegnet. Kontrollen på at dette er utført ligger hos revisor/enhetens øverste organ. Sikkerheten ivaretas ved at innsender har rolle/rettighet for innsending av årsregnskapet via Altinn, og ved at det bekreftes at årsregnskapet er fastsatt av kompetent organ.

Brønnøysundregistrene, 19.06.2025



Resultatregnskap

Beløp i: NOK	Note	2024	2023
RESULTATREGNSKAP			
Inntekter			
Sum inntekter		0	0
Kostnader			
Lønnskostnad	1	0	0
Annen driftskostnad		19 220	7 500
Sum kostnader		19 220	7 500
Driftsresultat		-19 220	-7 500
Finansinntekter og finanskostnader			
Annen renteinntekt		6 042	7 219
Annen finansinntekt		219 561	0
Verdiøkning av finansielle instrumenter vurdert til virkelig verdi		29 524	17 180
Sum finansinntekter		255 126	24 399
Sum finanskostnader		0	0
Netto finans		255 126	24 399
Resultat før skattekostnad		235 907	16 899
Skattekostnad	2, 3	0	0
Årsresultat		235 907	16 899
Overføringer og disponeringer			
Tilleggsutbytte	4	0	0
Overf. til/fra annen egenkapital	4	235 907	16 899
Sum overføringer og disponeringer		235 907	16 899



Balanse

Beløp i: NOK	Note	2024	2023
BALANSE - EIENDELER			
Anleggsmidler			
Immaterielle eiendeler			
Utsatt skattefordel	2, 3	0	0
Sum immaterielle eiendeler		0	0
Varige driftsmidler			
Sum varige driftsmidler		0	0
Finansielle anleggsmidler			
Investeringer i tilknyttet selskap	5	1 739 212	1 929 981
Sum finansielle anleggsmidler		1 739 212	1 929 981
Sum anleggsmidler		1 739 212	1 929 981
Omløpsmidler			
Varer			
Fordringer			
Andre kortsiktige fordringer		12 906	99 769
Sum fordringer		12 906	99 769
Investeringer			
Markedsbaserte aksjer		241 689	212 166
Sum investeringer		241 689	212 166
Bankinnskudd, kontanter og lignende			
Bankinnskudd, kontanter og lignende		622 000	190 647
Sum bankinnskudd, kontanter og lignende		622 000	190 647
Sum omløpsmidler		876 595	502 582
SUM EIENDELER		2 615 807	2 432 563

BALANSE - EGENKAPITAL OG GJELD



Balanse

Beløp i: NOK	Note	2024	2023
Egenkapital			
Innskutt egenkapital			
Aksjekapital	4, 6	30 000	267 000
Overkurs	4	0	7 598
Annen innskutt egenkapital	4	0	-13 610
Sum innskutt egenkapital		30 000	260 988
Opptjent egenkapital			
Annen egenkapital	4	2 366 153	2 163 413
Sum opptjent egenkapital		2 366 153	2 163 413
Sum egenkapital		2 396 153	2 424 401
Gjeld			
Langsiktig gjeld			
Utsatt skatt	2, 3	0	0
Sum avsetninger for forpliktelser		0	0
Annen langsiktig gjeld			
Sum annen langsiktig gjeld		0	0
Sum langsiktig gjeld		0	0
Kortsiktig gjeld			
Betalbar skatt	2, 3	0	0
Annen kortsiktig gjeld		219 654	8 162
Sum kortsiktig gjeld		219 654	8 162
Sum gjeld		219 654	8 162
SUM EGENKAPITAL OG GJELD		2 615 807	2 432 563



Brønnøysundregistrene

ÅRSREGNSKAP FOR REGNSKAPSÅRET 2024 - GENERELL INFORMASJON

Journalnummer: 2025 549596

Enheten

Organisasjonsnummer: 998 912 679
Organisasjonsform: Aksjeselskap
Foretaksnavn: THIRD INVEST AS
Forretningsadresse: Jerpeveien 3
3030 DRAMMEN

Regnskapsår

Årsregnskapets periode: 01.01.2024 - 31.12.2024

Konsern

Morselskap i konsern: Nei

Regnskapsregler

Regler for små foretak benyttet: Ja
Benyttet ved utarbeidelsen av årsregnskapet til selskapet: Regnskapslovens alminnelige regler

Årsregnskapet fastsatt av kompetent organ

Bekreftet av representant for selskapet: Tom Andres Alstad Lomsdalen
Dato for fastsettelse av årsregnskapet: 16.06.2025

Revisjon

Selskapet har besluttet at årsregnskapet ikke skal revideres: Ja
Årsregnskapet er utarbeidet av ekstern autorisert regnskapsfører: Ja
Ekstern autorisert regnskapsfører har i løpet av regnskapsåret bistått ved den løpende regnskapsføringen eller utført andre tjenester for selskapet enn å utarbeide årsregnskapet: Ja

Grunnlag for avgivelse

År 2024: Årsregnskap er elektronisk innlevert.
År 2023: Tall er hentet fra elektronisk innlevert årsregnskap fra 2024.

Det er ikke krav til at årsregnskapet m.v. som sendes til Regnskapsregisteret er undertegnet. Kontrollen på at dette er utført ligger hos revisor/enhetens øverste organ. Sikkerheten ivaretas ved at innsender har rolle/rettighet for innsending av årsregnskapet via Altinn, og ved at det bekreftes at årsregnskapet er fastsatt av kompetent organ.

Brønnøysundregistrene, 18.06.2025

Brønnøysundregistrene
Postadresse: Postboks 900, 8910 Brønnøysund
Telefon: 75 00 75 00
E-post: firmapost@brreg.no Internett: www.brreg.no
Organisasjonsnummer: 974 760 673



Organisasjonsnr: 998 912 679
THIRD INVEST AS

RESULTATREGNSKAP

Beløp i: NOK	Note	2024	2023
RESULTATREGNSKAP			
Inntekter			
Sum inntekter		0	0
Kostnader			
Lønnskostnad	1	0	0
Annen driftskostnad		19 220	7 500
Sum kostnader		19 220	7 500
Driftsresultat		-19 220	-7 500
Finansinntekter og finanskostnader			
Annen renteinntekt		6 042	7 219
Annen finansinntekt		219 561	0
Verdiøkning av finansielle instrumenter vurdert til virkelig verdi		29 524	17 180
Sum finansinntekter		255 126	24 399
Sum finanskostnader		0	0
Netto finans		255 126	24 399
Resultat før skattekostnad			
Skattekostnad	2, 3	0	0
Årsresultat		235 907	16 899
Overføringer og disponeringer			
Tilleggsutbytte	4	0	0
Overf. til/fra annen egenkapital	4	235 907	16 899
Sum overføringer og disponeringer		235 907	16 899



Organisasjonsnr: 998 912 679
THIRD INVEST AS

BALANSE

Beløp i: NOK	Note	2024	2023
BALANSE - EIENDELER			
Anleggsmidler			
Immaterielle eiendeler			
Utsatt skattefordel	2, 3	0	0
Sum immaterielle eiendeler		0	0
Varige driftsmidler			
Sum varige driftsmidler		0	0
Finansielle anleggsmidler			
Investeringer i tilknyttet selskap	5	1 739 212	1 929 981
Sum finansielle anleggsmidler		1 739 212	1 929 981
Sum anleggsmidler		1 739 212	1 929 981
Omløpsmidler			
Varer			
Fordringer			
Andre kortsiktige fordringer		12 906	99 769
Sum fordringer		12 906	99 769
Investeringer			
Markedsbaserte aksjer		241 689	212 166
Sum investeringer		241 689	212 166
Bankinnskudd, kontanter og lignende			
Bankinnskudd, kontanter og lignende		622 000	190 647
Sum bankinnskudd, kontanter og lignende		622 000	190 647
Sum omløpsmidler		876 595	502 582
SUM EIENDELER		2 615 807	2 432 563
BALANSE - EGENKAPITAL OG GJELD			
Egenkapital			
Innskutt egenkapital			
Aksjekapital	4, 6	30 000	267 000
Overkurs	4	0	7 598
Annen innskutt egenkapital	4	0	-13 610



Sum innskutt egenkapital		30 000	260 988
Opptjent egenkapital			
Annen egenkapital	4	2 366 153	2 163 413
Sum opptjent egenkapital		2 366 153	2 163 413
Sum egenkapital		2 396 153	2 424 401
Gjeld			
Langsiktig gjeld			
Utsatt skatt	2, 3	0	0
Sum avsetninger for forpliktelser		0	0
Annen langsiktig gjeld		0	0
Sum annen langsiktig gjeld		0	0
Sum langsiktig gjeld		0	0
Kortsiktig gjeld			
Betalbar skatt	2, 3	0	0
Annen kortsiktig gjeld		219 654	8 162
Sum kortsiktig gjeld		219 654	8 162
Sum gjeld		219 654	8 162
SUM EGENKAPITAL OG GJELD		2 615 807	2 432 563



Organisasjonsnr: 998 912 679
THIRD INVEST AS

NOTEOPPLYSNINGER - SELSKAP - alle poster oppgitt i hele tall

Note

Regnskapsprinsipper

Årsregnskapet er satt opp i samsvar med regnskapsloven og god regnskapsskikk for små foretak. Selskapet har ikke endret regnskapsprinsipp fra 2023 til 2024. Klassifisering og vurdering av balanseposter Anleggsmidler er eiendeler bestemt til varig eie eller bruk. Eiendeler som er knyttet til varekretsløpet er klassifisert som omløpsmidler. Fordringer klassifiseres som omløpsmidler hvis de forfaller til betaling innen ett år etter transaksjonsdagen. Omløpsmidler vurderes til laveste av anskaffelseskost og virkelig verdi. Kortsiktig gjeld balanseføres til nominelt beløp på etableringstidspunktet. Anleggsmidler vurderes til anskaffelseskost. Varige anleggsmidler avskrives etter en fornuftig avskrivningsplan. Anleggsmidlene nedskrives til virkelig verdi ved verdifall som ikke forventes å være forbigående. Langsiktig gjeld med unntak av andre avsetninger balanseføres til nominelt beløp på etableringstidspunktet. Finansielle omløpsmidler Aksjer og andre børsnoterte papirer i en handelsportefølje bokføres til virkelig verdi på balansedagen. Andre omløpsaksjer vurderes til det laveste av anskaffelseskost og virkelig verdi på balansedagen. Fordringer Kundefordringer og andre fordringer er oppført i balansen til pålydende etter fradrag for avsetning til forventet tap. Avsetning til tap gjøres på grunnlag av individuelle vurderinger av de enkelte fordringene. Skatt Skattekostnaden i resultatregnskapet omfatter periodens betalbare skatt som blir utlignet og forfaller til betaling i neste regnskapsår i tillegg til endring i utsatt skatt. Utsatt skatt er beregnet med skattesatsen ved utgangen av regnskapsåret 22 % på grunnlag av skattereduserende og skatteøkende midlertidige forskjeller som eksisterer mellom regnskapsmessige og skattemessige verdier. I beregningen er det også medtatt skattemessig framførbart underskudd ved regnskapsårets utgang. Skatteøkende og skattereduserende midlertidige forskjeller som reverserer eller kan reversere i samme periode er utlignet og nettoført. Utsatt skattefordel er balanseført i den grad denne forventes nyttiggjort.

Note

1

Antall årsverk i regnskapsåret
0.00

Sum	Beløp
Balanseført verdi 31.12.	Varige driftsmidler Immaterielle eiend.

Konsernregnskap

Morselskapet sitt navn



Årsregnskap for
THIRD INVEST AS
998912679
Regnskapsår
01.01.2024 - 31.12.2024



THIRD INVEST AS
998 912 679

Resultatregnskap

	Note	2024	2023
Driftskostnader			
Annen driftskostnad		19 220	7 500
Sum driftskostnader		19 220	7 500
Driftsresultat		-19 220	-7 500
Finansinntekter			
Annen renteinntekt		6 042	7 219
Annen finansinntekt		219 561	0
Verdiøkning av finansielle instrumenter vurdert til virkelig verdi		29 524	17 180
Sum finansinntekter		255 126	24 399
Netto finans		255 126	24 399
Resultat før skattekostnad		235 907	16 899
Skattekostnad	2, 3	0	0
Årsresultat		235 907	16 899
Overføringer			
Overf. til/fra annen egenkapital	4	235 907	16 899
Sum overføringer		235 907	16 899



THIRD INVEST AS
998 912 679

Balanse

	Note	31.12.2024	31.12.2023
EIENDELER			
Anleggsmidler			
Finansielle anleggsmidler			
Investeringer i tilknyttet selskap	5	1 739 212	1 929 981
Sum finansielle anleggsmidler		1 739 212	1 929 981
Sum anleggsmidler		1 739 212	1 929 981
Omløpsmidler			
Fordringer			
Andre kortsiktige fordringer		12 906	99 769
Sum fordringer		12 906	99 769
Investeringer			
Markedsbaserte aksjefond		241 689	212 166
Sum investeringer		241 689	212 166
Bankinnskudd, kontanter og lignende			
Bankinnskudd, kontanter og lignende		622 000	190 647
Sum bankinnskudd, kontanter og lignende		622 000	190 647
Sum omløpsmidler		876 595	502 582
SUM EIENDELER		2 615 807	2 432 563



THIRD INVEST AS
998 912 679

Balanse

	Note	31.12.2024	31.12.2023
EGENKAPITAL OG GJELD			
Egenkapital			
Innskutt egenkapital			
Aksjekapital	4, 6	30 000	267 000
Overkurs	4	0	7 598
Annen innskutt egenkapital	4	0	-13 610
Sum innskutt egenkapital		30 000	260 988
Opptjent egenkapital			
Annen egenkapital	4	2 366 153	2 163 413
Sum opptjent egenkapital		2 366 153	2 163 413
Sum egenkapital		2 396 153	2 424 401
Gjeld			
Kortsiktig gjeld			
Annen kortsiktig gjeld		219 654	8 162
Sum kortsiktig gjeld		219 654	8 162
Sum gjeld		219 654	8 162
SUM EGENKAPITAL OG GJELD		2 615 807	2 432 563

DRAMMEN, 16.06.2025

Tom Andres Alstad Lomsdalen
styrets leder / daglig leder



THIRD INVEST AS
998 912 679

Noter

Regnskapsprinsipper

Årsregnskapet er satt opp i samsvar med regnskapsloven og god regnskapsskikk for små foretak.

Selskapet har ikke endret regnskapsprinsipp fra 2023 til 2024.

Klassifisering og vurdering av balanseposter

Anleggsmidler er eiendeler bestemt til varig eie eller bruk. Eiendeler som er knyttet til varekretsløpet er klassifisert som omløpsmidler. Fordringer klassifiseres som omløpsmidler hvis de forfaller til betaling innen ett år etter transaksjonsdagen.

Omløpsmidler vurderes til laveste av anskaffelseskost og virkelig verdi. Kortsiktig gjeld balanseføres til nominelt beløp på etableringstidspunktet.

Anleggsmidler vurderes til anskaffelseskost. Varige anleggsmidler avskrives etter en fornuftig avskrivningsplan. Anleggsmidlene nedskrives til virkelig verdi ved verdifall som ikke forventes å være forbigående. Langsiktig gjeld med unntak av andre avsetninger balanseføres til nominelt beløp på etableringstidspunktet.

Finansielle omløpsmidler

Aksjer og andre børsnoterte papirer i en handelsportefølje bokføres til virkelig verdi på balansedagen. Andre omløpsaksjer vurderes til det laveste av anskaffelseskost og virkelig verdi på balansedagen.

Fordringer

Kundefordringer og andre fordringer er oppført i balansen til pålydende etter fradrag for avsetning til forventet tap. Avsetning til tap gjøres på grunnlag av individuelle vurderinger av de enkelte fordringene.

Skatt

Skattekostnaden i resultatregnskapet omfatter periodens betalbare skatt som blir utlignet og forfaller til betaling i neste regnskapsår i tillegg til endring i utsatt skatt. Utsatt skatt er beregnet med skattesatsen ved utgangen av regnskapsåret 22 % på grunnlag av skattereduserende og skatteøkende midlertidige forskjeller som eksisterer mellom regnskapsmessige og skattemessige verdier. I beregningen er det også medtatt skattemessig framførbart underskudd ved regnskapsårets utgang. Skatteøkende og skattereduserende midlertidige forskjeller som reverserer eller kan reversere i samme periode er utlignet og nettoført. Utsatt skattefordel er balanseført i den grad denne forventes nyttiggjort.

Note 1 - Antall årsverk

Selskapet har ikke hatt ansatte i løpet av regnskapsåret.

Note 2 - Spesifisering av skatt

Skattepliktig inntekt	2024	2023
Resultat før skatt	235 907	16 899
Permanente forskjeller	-242 498	-17 180
Skattepliktig inntekt	-6 591	-281



THIRD INVEST AS
998 912 679

Note 3 - Midlertidige forskjeller - utsatt skatt/skattefordel

Utsatt skatt/utsatt skattefordel i balansen avsettes på grunnlag av forskjeller mellom regnskapsmessige og skattemessige verdier i henhold til norsk regnskapsstandard for skatt.

Midlertidige skatteøkende og skattereduserende forskjeller som kan utlignes er nettoført.

Midlertidige forskjeller knyttet til:	01.01.2024	31.12.2024	Endring
Fremførbart underskudd	-63 845	-70 436	6 591
Netto forskjeller	-63 845	-70 436	6 591
Skattereduserende forskjeller som ikke kan utlignes	63 845	70 436	-6 591
Sum midlertidige forskjeller som inngår i grunnlag for utsatt skatt/skattefordel	0	0	0
Utsatt skatt 31.12.2024 basert på 22 %	0	0	0

Utsatt skattefordel er ikke balanseført ihht. forsiktighetsprinsippet.

Note 4 - Egenkapital

	Aksjekapital	Overkurs	Annen innsk. EK	Opptjent egenkapital	Sum
Egenkapital 31.12.2023	267 000	7 598	-13 610	2 163 413	2 424 401
Årsresultat	0	0	0	235 907	235 907
Nedsettelse av aksjekapital og utdeling av overkurs	-237 000	-7 598	0	-19 557	-264 155
Andre endringer	0	0	13 610	-13 609	1
Egenkapital 31.12.2024	30 000	0	0	2 366 153	2 396 153

Mer om egenkapital

Andre endringer:

Annen innskutt egenkapital er overført opptjent egenkapital.

Note 5 - Tilknyttede selskaper

Tilknyttede selskap:	Forr.kontor	Ansk.kost	Bokført verdi
Virinco Group AS	Drammen	1 729 981	1 729 981
KI2 Invest AS	Drammen	9 231	9 231

Selskap:	Eierandel:	Årsresultat	Egenk. 31.12
Virinco Group AS	21,52%	1 985 711	11 982 618
KI2 Invest AS	30,77%	484 875	589 935

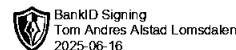


THIRD INVEST AS
998 912 679

Note 6 - Aksjekapital

<u>Aksjeklasse</u>	<u>Antall aksjer</u>	<u>Aksjenes pålydende</u>	<u>Bokført verdi</u>
Ordinære	200	150	30 000


<u>Aksjonærer</u>	<u>Antall aksjer</u>	<u>Eierandel %</u>	<u>Aksjeklasse</u>
Tom Andres Alstad Lomsdalen	200	100,00	Ordinære



Årsregnskap for
THIRD INVEST AS
998912679
Regnskapsår
01.01.2024 - 31.12.2024



THIRD INVEST AS
998 912 679




Resultatregnskap

	Note	2024	2023
Driftskostnader			
Annen driftskostnad		19 220	7 500
Sum driftskostnader		19 220	7 500
Driftsresultat		-19 220	-7 500
Finansinntekter			
Annen renteinntekt		6 042	7 219
Annen finansinntekt		219 561	0
Verdiøkning av finansielle instrumenter vurdert til virkelig verdi		29 524	17 180
Sum finansinntekter		255 126	24 399
Netto finans		255 126	24 399
Resultat før skattekostnad		235 907	16 899
Skattekostnad	2, 3	0	0
Årsresultat		235 907	16 899
Overføringer			
Overf. til/fra annen egenkapital	4	235 907	16 899
Sum overføringer		235 907	16 899



THIRD INVEST AS
998 912 679




Balanse

	Note	31.12.2024	31.12.2023
EIENDELER			
Anleggsmidler			
Finansielle anleggsmidler			
Investeringer i tilknyttet selskap	5	1 739 212	1 929 981
Sum finansielle anleggsmidler		1 739 212	1 929 981
Sum anleggsmidler		1 739 212	1 929 981
Omløpsmidler			
Fordringer			
Andre kortsiktige fordringer		12 906	99 769
Sum fordringer		12 906	99 769
Investeringer			
Markedsbaserte aksjefond		241 689	212 166
Sum investeringer		241 689	212 166
Bankinnskudd, kontanter og lignende			
Bankinnskudd, kontanter og lignende		622 000	190 647
Sum bankinnskudd, kontanter og lignende		622 000	190 647
Sum omløpsmidler		876 595	502 582
SUM EIENDELER		2 615 807	2 432 563



THIRD INVEST AS
998 912 679



Balanse


	Note	31.12.2024	31.12.2023
EGENKAPITAL OG GJELD			
Egenkapital			
Innskutt egenkapital			
Aksjekapital	4, 6	30 000	267 000
Overkurs	4	0	7 598
Annen innskutt egenkapital	4	0	-13 610
Sum innskutt egenkapital		30 000	260 988
Opptjent egenkapital			
Annen egenkapital	4	2 366 153	2 163 413
Sum opptjent egenkapital		2 366 153	2 163 413
Sum egenkapital		2 396 153	2 424 401
Gjeld			
Kortsiktig gjeld			
Annen kortsiktig gjeld		219 654	8 162
Sum kortsiktig gjeld		219 654	8 162
Sum gjeld		219 654	8 162
SUM EGENKAPITAL OG GJELD		2 615 807	2 432 563

DRAMMEN, 16.06.2025

Tom Andres Alstad Lomsdalen
styrets leder / daglig leder



THIRD INVEST AS
998 912 679



Noter

Regnskapsprinsipper

Årsregnskapet er satt opp i samsvar med regnskapsloven og god regnskapsskikk for små foretak.

Selskapet har ikke endret regnskapsprinsipp fra 2023 til 2024.

Klassifisering og vurdering av balanseposter

Anleggsmidler er eiendeler bestemt til varig eie eller bruk. Eiendeler som er knyttet til varekretsløpet er klassifisert som omløpsmidler. Fordringer klassifiseres som omløpsmidler hvis de forfaller til betaling innen ett år etter transaksjonsdagen.

Omløpsmidler vurderes til laveste av anskaffelseskost og virkelig verdi. Kortsiktig gjeld balanseføres til nominelt beløp på etableringstidspunktet.

Anleggsmidler vurderes til anskaffelseskost. Varige anleggsmidler avskrives etter en fornuftig avskrivningsplan. Anleggsmidlene nedskrives til virkelig verdi ved verdifall som ikke forventes å være forbigående. Langsiktig gjeld med unntak av andre avsetninger balanseføres til nominelt beløp på etableringstidspunktet.

Finansielle omløpsmidler

Aksjer og andre børsnoterte papirer i en handelsportefølje bokføres til virkelig verdi på balansedagen. Andre omløpsaksjer vurderes til det laveste av anskaffelseskost og virkelig verdi på balansedagen.

Fordringer

Kundefordringer og andre fordringer er oppført i balansen til pålydende etter fradrag for avsetning til forventet tap. Avsetning til tap gjøres på grunnlag av individuelle vurderinger av de enkelte fordringene.

Skatt

Skattekostnaden i resultatregnskapet omfatter periodens betalbare skatt som blir utlignet og forfaller til betaling i neste regnskapsår i tillegg til endring i utsatt skatt. Utsatt skatt er beregnet med skattesatsen ved utgangen av regnskapsåret 22 % på grunnlag av skattereduserende og skatteøkende midlertidige forskjeller som eksisterer mellom regnskapsmessige og skattemessige verdier. I beregningen er det også medtatt skattemessig framførbart underskudd ved regnskapsårets utgang. Skatteøkende og skattereduserende midlertidige forskjeller som reverserer eller kan reversere i samme periode er utlignet og nettoført. Utsatt skattefordel er balanseført i den grad denne forventes nyttiggjort.

Note 1 - Antall årsverk


Selskapet har ikke hatt ansatte i løpet av regnskapsåret.

Note 2 - Spesifisering av skatt

Skattepliktig inntekt	2024	2023
Resultat før skatt	235 907	16 899
Permanente forskjeller	-242 498	-17 180
Skattepliktig inntekt	-6 591	-281



THIRD INVEST AS
998 912 679



Note 3 - Midlertidige forskjeller - utsatt skatt/skattefordel

Utsatt skatt/utsatt skattefordel i balansen avsettes på grunnlag av forskjeller mellom regnskapsmessige og skattemessige verdier i henhold til norsk regnskapsstandard for skatt.

Midlertidige skatteøkende og skattereduserende forskjeller som kan utlignes er nettoført.

Midlertidige forskjeller knyttet til:	01.01.2024	31.12.2024	Endring
Fremførbart underskudd	-63 845	-70 436	6 591
Netto forskjeller	-63 845	-70 436	6 591
Skattereduserende forskjeller som ikke kan utlignes	63 845	70 436	-6 591
Sum midlertidige forskjeller som inngår i grunnlag for utsatt skatt/skattefordel	0	0	0
Utsatt skatt 31.12.2024 basert på 22 %	0	0	0

Utsatt skattefordel er ikke balanseført ihht. forsiktighetsprinsippet.

Note 4 - Egenkapital

	Aksjekapital	Overkurs	Annen innsk. EK	Opptjent egenkapital	Sum
Egenkapital 31.12.2023	267 000	7 598	-13 610	2 163 413	2 424 401
Årsresultat	0	0	0	235 907	235 907
Nedsettelse av aksjekapital og utdeling av overkurs	-237 000	-7 598	0	-19 557	-264 155
Andre endringer	0	0	13 610	-13 609	1
Egenkapital 31.12.2024	30 000	0	0	2 366 153	2 396 153

Mer om egenkapital

Andre endringer:

Annen innskutt egenkapital er overført opptjent egenkapital.


Note 5 - Tilknyttede selskaper

Tilknyttede selskap:	Forr.kontor	Ansk.kost	Bokført verdi
Virinco Group AS	Drammen	1 729 981	1 729 981
K12 Invest AS	Drammen	9 231	9 231

Selskap:	Eierandel:	Årsresultat	Egenk. 31.12
Virinco Group AS	21,52%	1 985 711	11 982 618
K12 Invest AS	30,77%	484 875	589 935



THIRD INVEST AS
998 912 679



Note 6 - Aksjekapital

<u>Aksjeklasse</u>	<u>Antall aksjer</u>	<u>Aksjenes pålydende</u>	<u>Bokført verdi</u>
Ordinære	200	150	30 000

<u>Aksjonærer</u>	<u>Antall aksjer</u>	<u>Eierandel %</u>	<u>Aksjeklasse</u>
Tom Andres Alstad Lomsdalen	200	100,00	Ordinære