



ÅRSREGNSKAPET FOR REGNSKAPSÅRET 2021 - GENERELL INFORMASJON

Enheten

Organisasjonsnummer: 821 440 262
Organisasjonsform: Aksjeselskap
Foretaksnavn: PIR INVEST AS
Forretningsadresse: Keiser Wilhelms gate 22
6003 ÅLESUND

Regnskapsår

Årsregnskapets periode: 01.01.2021 - 31.12.2021

Konsern

Morselskap i konsern: Nei

Regnskapsregler

Regler for små foretak benyttet: Ja
Benyttet ved utarbeidelsen av årsregnskapet til selskapet: Regnskapslovens alminnelige regler

Årsregnskapet fastsatt av kompetent organ

Bekreftet av representant for selskapet: Erik Westre
Dato for fastsettelse av årsregnskapet: 30.06.2022

Grunnlag for avgivelse

År 2021: Årsregnskapet er elektronisk innlevert
År 2020: Tall er hentet fra elektronisk innlevert årsregnskap fra 2021

Det er ikke krav til at årsregnskapet m.v. som sendes til Regnskapsregisteret er undertegnet. Kontrollen på at dette er utført ligger hos revisor/enhetens øverste organ. Sikkerheten ivaretas ved at innsender har rolle/rettighet for innsending av årsregnskapet via Altinn, og ved at det bekreftes at årsregnskapet er fastsatt av kompetent organ.

Brønnøysundregistrene, 05.07.2023



Resultatregnskap

Beløp i: NOK	Note	2021	2020
RESULTATREGNSKAP			
Inntekter			
Salgsinntekt			540 000
Sum inntekter			540 000
Kostnader			
Avskrivning av driftsmidler og immaterielle eiendeler	2	7 500	7 500
Annen driftskostnad	3	184 275	197 310
Sum kostnader		191 775	204 810
Driftsresultat		-191 775	335 191
Finansinntekter og finanskostnader			
Annen renteinntekt		6 269	10 158
Annen finansinntekt		185	
Sum finansinntekter		6 454	10 158
Netto finans		6 454	10 158
Ordinært resultat før skattekostnad	6	-185 321	345 349
Skattekostnad på ordinært resultat	6	-40 771	55 631
Ordinært resultat etter skattekostnad		-144 550	289 718
Årsresultat	5	-144 550	289 718
Årsresultat etter minoritetsinteresser		-144 550	289 718
Totalresultat		-144 550	289 718
Overføringer og disponeringer			
Udekket tap		-49 117	214 285
Avsatt til annen egenkapital			75 433
Overført fra annen egenkapital		-95 433	
Sum overføringer og disponeringer		-144 550	289 718



Balanse

Beløp i: NOK	Note	2021	2020
BALANSE - EIENDELER			
Anleggsmidler			
Immaterielle eiendeler			
Forskning og utvikling	2	60 000	67 500
Utsatt skattefordel	6	40 771	
Sum immaterielle eiendeler		100 771	67 500
Driftsløsøre, inventar o.a. utstyr	2		
Finansielle anleggsmidler			
Lån til tilknyttet selskap og felles kontrollert virksomhet		50 000	50 000
Sum finansielle anleggsmidler		50 000	50 000
Sum anleggsmidler		150 771	117 500
Omløpsmidler			
Varer			
Bankinnskudd, kontanter og lignende			
Bankinnskudd, kontanter o.l.		1 733 568	1 831 220
Sum bankinnskudd, kontanter og lignende		1 733 568	1 831 220
Sum omløpsmidler		1 733 568	1 831 220
SUM EIENDELER		1 884 339	1 948 720
BALANSE - EGENKAPITAL OG GJELD			
Egenkapital			
Innskutt egenkapital			
Aksjekapital	4	1 900 000	1 900 000
Beholdning av egne aksjer	4, 5	-100 000	-100 000
Annen innskutt egenkapital		-2 344	-2 344
Sum innskutt egenkapital		1 797 656	1 797 656
Opptjent egenkapital			



Balanse

Beløp i: NOK	Note	2021	2020
Annen egenkapital	5		95 433
Udekket tap	5	49 117	
Sum opptjent egenkapital		-49 117	95 433
Sum egenkapital	5	1 748 539	1 893 089
Sum langsiktig gjeld		0	0
Kortsiktig gjeld			
Leverandørgjeld		135 800	
Betalbar skatt	6		55 631
Sum kortsiktig gjeld		135 800	55 631
Sum gjeld		135 800	55 631
SUM EGENKAPITAL OG GJELD		1 884 339	1 948 720



Brønnøysundregistrene

ÅRSREGNSKAP FOR REGNSKAPSÅRET 2021 - GENERELL INFORMASJON

Journalnummer: 2022 700628

Enheten

Organisasjonsnummer: 821 440 262
Organisasjonsform: Aksjeselskap
Foretaksnavn: PIR INVEST AS
Forretningsadresse: Nedre Strandgate 43B
6005 ÅLESUND

Regnskapsår

Årsregnskapets periode: 01.01.2021 - 31.12.2021

Konsern

Morselskap i konsern: Nei

Regnskapsregler

Regler for små foretak benyttet: Ja
Benyttet ved utarbeidelsen av
årsregnskapet til selskapet: Regnskapslovens alminnelige regler

Årsregnskapet fastsatt av kompetent organ

Bekreftet av representant for selskapet: Erik Westre
Dato for fastsettelse av årsregnskapet: 30.06.2022

Revisjon

Selskapet har besluttet at årsregnskapet
ikke skal revideres: Ja
Årsregnskapet er utarbeidet av ekstern
autorisert regnskapsfører: Ja
Ekstern autorisert regnskapsfører har i
løpet av regnskapsåret bistått ved den
løpende regnskapsføringen eller utført
andre tjenester for selskapet enn å
utarbeide årsregnskapet: Ja

Grunnlag for avgivelse

År 2021: Årsregnskap er elektronisk innlevert.
År 2020: Tall er hentet fra elektronisk innlevert årsregnskap fra 2021.

Det er ikke krav til at årsregnskapet m.v. som sendes til Regnskapsregisteret er undertegnet. Kontrollen på at dette er utført ligger hos revisor/enhetens øverste organ. Sikkerheten ivaretas ved at innsender har rolle/rettighet for innsending av årsregnskapet via Altinn, og ved at det bekreftes at årsregnskapet er fastsatt av kompetent organ.

Brønnøysundregistrene, 13.07.2022

Brønnøysundregistrene
Postadresse: Postboks 900, 8910 Brønnøysund
Telefon: 75 00 75 00
E-post: firmapost@brreg.no Internett: www.brreg.no
Organisasjonsnummer: 974 760 673



Organisasjonsnr: 821 440 262
PIR INVEST AS

RESULTATREGNSKAP

Beløp i: NOK	Note	2021	2020
RESULTATREGNSKAP			
Inntekter			
Salgsinntekt			540 000
Sum inntekter			540 000
Kostnader			
Avskrivning av driftsmidler og immaterielle eiendeler			
	2	7 500	7 500
Annen driftskostnad			
	3	184 275	197 310
Sum kostnader		191 775	204 810
Driftsresultat		-191 775	335 191
Finansinntekter og finanskostnader			
Annen renteinntekt			
		6 269	10 158
Annen finansinntekt			
		185	
Sum finansinntekter		6 454	10 158
Netto finans		6 454	10 158
Ordinært resultat før skattekostnad			
	6	-185 321	345 349
Skattekostnad på ordinært resultat			
	6	-40 771	55 631
Ordinært resultat etter skattekostnad		-144 550	289 718
Årsresultat	5	-144 550	289 718
Årsresultat etter minoritetsinteresser		-144 550	289 718
Totalresultat		-144 550	289 718
Overføringer og disponeringer			
Udekket tap			
		-49 117	214 285
Avsatt til annen egenkapital			
			75 433
Overført fra annen egenkapital			
		-95 433	
Sum overføringer og disponeringer		-144 550	289 718



Organisasjonsnr: 821 440 262
PIR INVEST AS

BALANSE

Beløp i: NOK

Note	2021	2020
------	------	------

BALANSE - EIENDELER

Anleggsmidler

Immaterielle eiendeler

Forskning og utvikling	2	60 000	67 500
Utsatt skattefordel	6	40 771	
Sum immaterielle eiendeler		100 771	67 500

Driftsløsøre, inventar o.
a. utstyr

2

Finansielle anleggsmidler

Lån til tilknyttet selskap og felles kontrollert virksomhet		50 000	50 000
Sum finansielle anleggsmidler		50 000	50 000

Sum anleggsmidler

150 771

117 500

Omløpsmidler

Varer

Bankinnskudd, kontanter og lignende

Bankinnskudd, kontanter o. l.		1 733 568	1 831 220
Sum bankinnskudd, kontanter og lignende		1 733 568	1 831 220

Sum omløpsmidler

1 733 568

1 831 220

SUM EIENDELER

1 884 339

1 948 720

BALANSE - EGENKAPITAL OG GJELD

Egenkapital

Innskutt egenkapital

Aksjekapital	4	1 900 000	1 900 000
Beholdning av egne aksjer	4, 5	-100 000	-100 000
Annen innskutt egenkapital		-2 344	-2 344
Sum innskutt egenkapital		1 797 656	1 797 656

Opptjent egenkapital

Annen egenkapital	5		95 433
Udekket tap	5	49 117	
Sum opptjent egenkapital		-49 117	95 433

Sum egenkapital

5

1 748 539

1 893 089



Sum langsiktig gjeld		0	0
Kortsiktig gjeld			
Leverandørgjeld		135 800	
Betalbar skatt	6		55 631
Sum kortsiktig gjeld		135 800	55 631
Sum gjeld		135 800	55 631
SUM EGENKAPITAL OG GJELD		1 884 339	1 948 720



Organisasjonsnr: 821 440 262
PIR INVEST AS

NOTEOPPLYSNINGER - SELSKAP - alle poster oppgitt i hele tall

Note

Antall aksjer og aksjeeiere

Note

Antall årsverk i regnskapsåret

Virksomheten har hatt følgende antall årsverk:
0.00

Omløpsmidler Startdato Sluttdato Endring

Skattemessig fremf.undersk. Startdato Sluttdato Endring

Kortsiktig gjeld Startdato Sluttdato Endring



Årsregnskap 2021
PIR INVEST AS

Resultatregnskap
Balanse
Noter til regnskapet

Org.nr.: 821 440 262



RESULTATREGNSKAP

PIR INVEST AS

DRIFTSINNEKTER OG DRIFTSKOSTNADER	Note	2021	2020
Salgsinntekt		0	540 000
Sum driftsinntekter		0	540 000
Avskrivning av driftsmidler og immaterielle eiendeler	2	7 500	7 500
Annen driftskostnad	3	184 275	197 310
Sum driftskostnader		191 775	204 810
Driftsresultat		-191 775	335 191
FINANSINNEKTER OG FINANSKOSTNADER			
Annen renteinntekt		6 269	10 158
Annen finansinntekt		185	0
Resultat av finansposter		6 454	10 158
Ordinært resultat før skattekostnad	6	-185 321	345 349
Skattekostnad på ordinært resultat	6	-40 771	55 631
Ordinært resultat		-144 550	289 718
EKSTRAORDINÆRE INNEKTER OG KOSTNADER			
Årsresultat	5	-144 550	289 718
OVERFØRINGER			
Avsatt til annen egenkapital		0	75 433
Overført til udekket tap		49 117	-214 285
Overført fra annen egenkapital		95 433	0
Sum overføringer		-144 550	289 718



BALANSE

PIR INVEST AS

EIENDELER	Note	2021	2020
ANLEGGSMIDLER			
IMMATERIELLE EIENDELER			
Forskning og utvikling	2	60 000	67 500
Utsatt skattefordel	6	40 771	0
Sum immaterielle eiendeler		100 771	67 500
VARIGE DRIFTSMIDLER			
FINANSIELLE ANLEGGSMIDLER			
Lån til tilknyttet selskap og felles kontrollert virksomhet		50 000	50 000
Sum finansielle anleggsmidler		50 000	50 000
Sum anleggsmidler		150 771	117 500
OMLØPSMIDLER			
FORDRINGER			
INVESTERINGER			
Bankinnskudd, kontanter o.l.		1 733 568	1 831 220
Sum omløpsmidler		1 733 568	1 831 220
Sum eiendeler		1 884 339	1 948 720






BALANSE


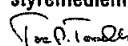
PIR INVEST AS

EGENKAPITAL OG GJELD	Note	2021	2020
EGENKAPITAL			
INNSKUTT EGENKAPITAL			
Aksjekapital	4	1 900 000	1 900 000
Egne aksjer	4, 5	-100 000	-100 000
Annen innskutt egenkapital		-2 344	-2 344
Sum innskutt egenkapital		1 797 656	1 797 656
OPPTJENT EGENKAPITAL			
Annen egenkapital	5	0	95 433
Udekket tap	5	-49 117	0
Sum opptjent egenkapital		-49 117	95 433
Sum egenkapital	5	1 748 539	1 893 089
GJELD			
AVSETNING FOR FORPLIKTELSE			
ANNEN LANGSIKTIG GJELD			
KORTSIKTIG GJELD			
Leverandørgjeld		135 800	0
Betalbar skatt	6	0	55 631
Sum kortsiktig gjeld		135 800	55 631
Sum gjeld		135 800	55 631
Sum egenkapital og gjeld		1 884 339	1 948 720


Erik Westre
styreleder

Tore Rødal
styremedlem

Ålesund, 06.04.2022
Styret i PIR INVEST AS

Frode Håkon Kjølås
styremedlem

Birgitte Marie Hoddevik
styremedlem

Anja T R Solevågseide
styremedlem


Asbjørn Solevågseide
styremedlem

Tore Andreas Tønseth
styremedlem

PIR INVEST AS

SIDE 4

Doc ID: 03b737ad907d01c8918d58151816debc9fa3c29c



PIR INVEST AS 2021

821 440 262

Note 1 Regnskapsprinsipper

Årsregnskapet er satt opp i samsvar med regnskapsloven og NRS 8 - God regnskapsskikk for små foretak.

SKATT

Skattekostnaden i resultatregnskapet omfatter både periodens betalbare skatt og endring i utsatt skatt. Utsatt skatt er beregnet med 22 % på grunnlag av de midlertidige forskjeller som eksisterer mellom regnskapsmessige og skattemessige verdier, samt ligningsmessig underskudd til fremføring ved utgangen av regnskapsåret. Skatteøkende og skattereduserende midlertidige forskjeller som reverserer eller kan reverseres i samme periode er utlignet og nettoført.

KLASSIFISERING OG VURDERING AV ANLEGGSMIDLER

Anleggsmidler omfatter eiendeler bestemt til varig eie og bruk. Anleggsmidler er vurdert til anskaffelseskost. Varige driftsmidler balanseføres og avskrives over driftsmidlets økonomiske levetid. Avskrivningsperioden for fast eiendom anskaffet etter 2009 er dekomponert i en del som gjelder råbygget og en del som gjelder faste tekniske installasjoner. Varige driftsmidler nedskrives til gjenvinnbart beløp ved verdifall som forventes ikke å være forbigående. Gjenvinnbart beløp er det høyeste av netto salgsverdi og verdi i bruk. Verdi i bruk er nåverdi av fremtidige kontantstrømmer knyttet til eiendelen. Nedskrivningen reverseres når grunnlaget for nedskrivningen ikke lenger er til stede.

KLASSIFISERING OG VURDERING AV OMLØPSMIDLER

Omløpsmidler og kortsiktig gjeld omfatter normalt poster som forfaller til betaling innen ett år etter balansedagen, samt poster som knytter seg til varekretsløpet. Omløpsmidler vurderes til laveste verdi av anskaffelseskost og virkelig verdi.

Note 2 Anleggsmidler

	Hjemmeside	Sum
Anskaffelseskost pr. 01.01.21	75 000	75 000
= Anskaffelseskost 31.12.21	75 000	75 000
Akkumulerte avskrivninger 31.12.21	15 000	15 000
= Bokført verdi 31.12.21	60 000	60 000
Årets ordinære avskrivninger	7 500	7 500
Økonomisk levetid	10 år	

Note 3 Lønnskostnader og ytelser, godtgjørelser til daglig leder, styret og revisor

Selskapet hadde ingen ansatte i 2021 og det er heller ikke utbetalt noen lønns- og godtgjørelser til sentrale personer i 2021.

REVISOR

Selskapet har fravalgt revisor.



PIR INVEST AS 2021

821 440 262

Note 4 Aksjonærer

AKSJEKAPITALEN I PIR INVEST AS PR. 31.12 BESTÅR AV:

	Antall	Pålydende	Bokført
Ordinære aksjer	38 000	50,0	1 900 000
Sum	38 000		1 900 000

EIERSTRUKTUR

De største aksjonærene i % pr. 31.12 var:

	Ordinære	Eierandel	Stemmeandel
Abacs AS	2 000	5,3	5,6
Ajea Invest AS	2 000	5,3	5,6
BOK-Holding AS	2 000	5,3	5,6
EBIC AS	2 000	5,3	5,6
EM-KA AS	2 000	5,3	5,6
Ejr Holding AS	2 000	5,3	5,6
Høgnabben AS	2 000	5,3	5,6
Kjøllås Stansekniver AS	2 000	5,3	5,6
NSM AS	2 000	5,3	5,6
Nordic Seaco Holding AS	2 000	5,3	5,6
Otlo Invest AS	2 000	5,3	5,6
PIR INVEST AS	2 000	5,3	
Ronja Capital Ii AS	2 000	5,3	5,6
Stette Invest AS	2 000	5,3	5,6
Stolten Invest AS	2 000	5,3	5,6
Strand Fiskeriselskap AS	2 000	5,3	5,6
TRH AS	2 000	5,3	5,6
Vartdal Holding AS	2 000	5,3	5,6
Volstad AS	2 000	5,3	5,6
Totalt antall aksjer	38 000	100,0	100,0

Selskapet eier 2000 egne aksjer pålydende kr 500. Det utgjør 5,3% av den totale aksjekapital.

Note 5 Egenkapital

	Aksjekapital	Overkurs	Annen Innskutt egenkapital	Annen egenkapital	Sum egenkapital
Pr. 31.12.2020	1 900 000	0	-2 344	95 433	1 993 089
Egne aksjer	-100 000			0	-100 000
Pr 31.12.2021	1 800 000	0	-2 344	95 433	1 893 089
Årets resultat				-144 550	-144 550
Pr 31.12.2021	1 800 000	0	-2 344	-49 117	1 748 539

Selskapets aksjekapital er kr 1 900 000. Herav egne aksjer kr 100 000



PIR INVEST AS 2021

821 440 262

Note 6 Skatt

<u>Årets skattekostnad</u>	<u>2021</u>	<u>2020</u>
Resultatført skatt på ordinært resultat:		
Betalbar skatt	0	55 631
Endring i utsatt skattefordel	-40 771	0
Skattekostnad ordinært resultat	-40 771	55 631
Skattepliktig inntekt:		
Ordinært resultat før skatt	-185 321	345 349
Permanente forskjeller	0	50 722
Anvendelse av fremførbart underskudd	0	-143 204
Skattepliktig inntekt	-185 321	252 866
Betalbar skatt i balansen:		
Betalbar skatt på årets resultat	0	55 631
Sum betalbar skatt i balansen	0	55 631

Skatteeffekten av midlertidige forskjeller og underskudd til fremføring som har gitt opphav til utsatt skatt og utsatte skattefordeler, spesifisert på typer av midlertidige forskjeller

	<u>2021</u>	<u>2020</u>	<u>Endring</u>
Akkumulert fremførbart underskudd	-185 321	0	185 321
Grunnlag for utsatt skattefordel	-185 321	0	185 321
Utsatt skattefordel (22 %)	-40 771	0	40 771