



## ÅRSREGNSKAPET FOR REGNSKAPSÅRET 2020 - GENERELL INFORMASJON

### Enheten

Organisasjonsnummer: 924 042 958  
Organisasjonsform: Aksjeselskap  
Foretaksnavn: BERG LIPIDTECH AS  
Forretningsadresse: Sjukenesstranda 62  
6037 EIDSNES

### Regnskapsår

Årsregnskapets periode: 01.01.2020 - 31.12.2020

### Konsern

Morselskap i konsern: Nei

### Regnskapsregler

Regler for små foretak benyttet: Nei  
Benyttet ved utarbeidelsen av årsregnskapet til selskapet: Regnskapslovens alminnelige regler

### Årsregnskapet fastsatt av kompetent organ

Bekreftet av representant for selskapet: Ståle Magne Berg  
Dato for fastsettelse av årsregnskapet: 14.06.2021

### Grunnlag for avgivelse

År 2020: Årsregnskapet er elektronisk innlevert  
År 2019: Tall er hentet fra elektronisk innlevert årsregnskap fra 2020

*Det er ikke krav til at årsregnskapet m.v. som sendes til Regnskapsregisteret er undertegnet. Kontrollen på at dette er utført ligger hos revisor/enhetens øverste organ. Sikkerheten ivaretas ved at innsender har rolle/rettighet for innsending av årsregnskapet via Altinn, og ved at det bekreftes at årsregnskapet er fastsatt av kompetent organ.*

Brønnøysundregistrene, 15.07.2022



## Resultatregnskap

Beløp i: NOK	Note	2020	2019
<b>RESULTATREGNSKAP</b>			
<b>Inntekter</b>			
Salgsinntekt	5	115 064 341	
Annen driftsinntekt		194 800	
<b>Sum inntekter</b>		<b>115 259 141</b>	
<b>Kostnader</b>			
Varekostnad	6	56 660 208	
Lønnskostnad	7	22 119 681	
Avskrivning av driftsmidler	8	4 536 986	
Annen driftskostnad	7, 8	20 756 375	
<b>Sum kostnader</b>		<b>104 073 250</b>	
<b>Driftsresultat</b>		<b>11 185 891</b>	
<b>Finansinntekter og finanskostnader</b>			
Annen finansinntekt	4	633 305	1
<b>Sum finansinntekter</b>		<b>633 305</b>	<b>1</b>
Annen finanskostnad	4	6 401 132	
<b>Sum finanskostnader</b>		<b>6 401 132</b>	
<b>Netto finans</b>		<b>-5 767 826</b>	<b>1</b>
<b>Ordinært resultat før skattekostnad</b>		<b>5 418 064</b>	<b>1</b>
Skattekostnad på ordinært resultat	12	1 443 611	
<b>Ordinært resultat etter skattekostnad</b>		<b>3 974 453</b>	<b>1</b>
<b>Årsresultat</b>		<b>3 974 453</b>	<b>1</b>
<b>Årsresultat etter minoritetsinteresser</b>		<b>3 974 453</b>	<b>1</b>
<b>Totalresultat</b>		<b>3 974 453</b>	<b>1</b>
<b>Overføringer og disponeringer</b>			
Konsernbidrag		2 730 000	



## Resultatregnskap

<b>Beløp i: NOK</b>	<b>Note</b>	<b>2020</b>	<b>2019</b>
Avsatt til annen egenkapital	13	1 244 453	1
<b>Sum overføringer og disponeringer</b>		<b>3 974 453</b>	<b>1</b>



## Balanse

Beløp i: NOK	Note	2020	2019
<b>BALANSE - EIENDELER</b>			
<b>Anleggsmidler</b>			
<b>Immaterielle eiendeler</b>			
Utsatt skattefordel	12	576 621	
<b>Sum immaterielle eiendeler</b>		<b>576 621</b>	
<b>Varige driftsmidler</b>			
Tomter, bygninger o.a. fast eiendom	8, 11	29 945 942	
Maskiner og anlegg	8, 11	9 501 611	
Driftsløsøre, inventar o.a. utstyr	8, 11	566 401	
<b>Sum varige driftsmidler</b>		<b>40 013 954</b>	
<b>Finansielle anleggsmidler</b>			
Andre langsiktige fordringer	9	1 568 852	
<b>Sum finansielle anleggsmidler</b>		<b>1 568 852</b>	
<b>Sum anleggsmidler</b>		<b>42 159 427</b>	<b>0</b>
<b>Omløpsmidler</b>			
<b>Varer</b>			
<b>Sum varer</b>	6, 11	<b>56 212 376</b>	
<b>Fordringer</b>			
Kundefordringer	11	2 138 211	
Andre kortsiktige fordringer	10	2 392 978	
<b>Sum fordringer</b>		<b>4 531 189</b>	
<b>Bankinnskudd, kontanter og lignende</b>			
Bankinnskudd, kontanter o.l.	2	10 804 877	30 001
<b>Sum bankinnskudd, kontanter og lignende</b>		<b>10 804 877</b>	<b>30 001</b>
<b>Sum omløpsmidler</b>		<b>71 548 442</b>	<b>30 001</b>
<b>SUM EIENDELER</b>		<b>113 707 869</b>	<b>30 001</b>



## Balanse

Beløp i: NOK	Note	2020	2019
<b>BALANSE - EGENKAPITAL OG GJELD</b>			
<b>Egenkapital</b>			
<b>Innskutt egenkapital</b>			
Aksjekapital	13, 14	840 000	30 000
Overkurs	13	89 848 385	
<b>Sum innskutt egenkapital</b>		<b>90 688 385</b>	<b>30 000</b>
<b>Opptjent egenkapital</b>			
Annen egenkapital	13	1 244 455	1
<b>Sum opptjent egenkapital</b>		<b>1 244 455</b>	<b>1</b>
<b>Sum egenkapital</b>		<b>91 932 840</b>	<b>30 001</b>
<b>Gjeld</b>			
<b>Langsiktig gjeld</b>			
Utsatt skatt	12		
<b>Annen langsiktig gjeld</b>			
Gjeld til kredittinstitusjoner	9, 11	1 179 994	
<b>Sum annen langsiktig gjeld</b>		<b>1 179 994</b>	
<b>Sum langsiktig gjeld</b>		<b>1 179 994</b>	<b>0</b>
<b>Kortsiktig gjeld</b>			
Gjeld til kredittinstitusjoner	11	8 532 556	
Leverandørgjeld		4 116 308	
Betalbar skatt	12	1 017 725	
Skyldig offentlige avgifter		1 264 787	
Utbytte	13		
Annen kortsiktig gjeld	10	5 663 660	
<b>Sum kortsiktig gjeld</b>		<b>20 595 035</b>	
<b>Sum gjeld</b>		<b>21 775 029</b>	<b>0</b>
<b>SUM EGENKAPITAL OG GJELD</b>		<b>113 707 869</b>	<b>30 001</b>



## STYRETS ÅRSBERETNING FOR 2020

### 1. VIRKSOMHETENS ART

BLT Berg LipidTech AS er lokalisert på Eidsnes i Sula Kommune. Selskapet produserer, og foredler, marine oljer til forskjellige formål. Selskapet har i 2020 vært del av en omorganisering hvor Berg LipidTech AS er eid via et holdingselskap. Omorganiseringen ble foretatt ved at driften i gamle Berg LipidTech AS ble fisjonert ut i eget datterselskap som tok navnet Berg LipidTech AS, mens gamle Berg LipidTech AS endret navn til BLT Holding AS. I årsberetningen er det benyttet regnskapstall fra gamle Berg LipidTech AS når det henvises til 2019.

### 2. FORTSATT DRIFT

Årsregnskapet er avlagt under forutsetning om fortsatt drift. Til grunn for antagelsen ligger selskapets utvidede satsning og prognoser for inneværende år, den økonomiske og finansielle stilling, samt langsiktige strategiske prognoser. Etter styrets vurdering gir regnskapet et korrekt bilde av selskapets situasjon for året 2020.

Utbruddet av corona viruset som kom til Norge i 2020, skaper fortsatt økt usikkerhet i utviklingen av økonomien i Norge, og ellers i verden. Det er usikkert hvordan og om dette vil påvirke selskapet, noe som kommer an på varighet, omfang og følger av krisen. Pandemien hadde i 2020 ikke noen vesentlige påvirkning for driften av selskapet eller for markedet som selskapet opererer i. Selskapet følger de råd og anbefalinger som gis av myndighetene, og dette har så langt påvirket driften i liten grad.

### 3. FINANSIELL RISIKO

#### - Markedsrisiko

Selskapet er eksponert for endringer i valutakurser ettersom selskapets salgsinntekter er i valuta, hovedsakelig i USD og EURO. Selskapet har deler av gjelden i USD, samt at varekjøp hovedsakelig skjer i USD. Selskapet har også tidligere benyttet terminkontrakter for å sikre innganger i utenlandsk valuta. Selskapet er eksponert for endringer i rentenivået i NOK, da selskapets gjeld har flytende rente.

#### - Kreditrisiko

Risiko for at motparter ikke har økonomisk evne til å oppfylle sine forpliktelser ansees å være meget lav.

#### - Likviditetsrisiko

Selskapet vurderer likviditeten som god, og det er ikke besluttet å innføre noen tiltak som vil endre på dette (se pkt 8).

### 4. ARBEIDSMILJØ OG PERSONALE

Selskapet sysselsetter i dag 23 personer, herav 7 kvinner. Etter styrets syn fungerer samarbeidet godt, dette gjelder på alle plan i bedriften. Selskapet har også flere sosiale aktiviteter hvert år som går i regi av selskapet eller bedriftsidrettslaget.

Begge kjønn er representert i styret. Det er også satt opp et eget arbeidsutvalg der begge kjønn har ledende funksjoner. En generell betraktning er at selskapet er bevist på likestilling mellom kjønnene, og styret er ikke kjent med forhold som tyder på det motsatte.

Helse, Miljø og Sikkerhet blir ivaretatt i tett samarbeid med HMS gruppen på Medi-3 Ålesund. Egenmeldinger (arbeidstakere & barn) har utgjort ca 1,1% av total arbeidstid. For øvrig har det ikke blitt registrert alvorlige skader, eller ulykker.

### 5. MILJØRAPPORTERING

Selskapet belaster det ytre miljø i svært liten grad, selskapet har fulgt alle de krav som er stilt av myndighetene ovenfor vår industri. Konsernet er også deltager i et bransjesamarbeid med fokus på miljøproblematikk, dette skjer i samarbeid med Fylkesmannen og COWI.



## 6. FREMTIDIG UTVIKLING

Styret ser positivt på selskapets fremtidige utvikling. Selskapet vil fortsatt satse på oppgradering av prosessstyr/teknikker, samtidig vil selskapet også for fremtiden legge stor vekt på et tett forhold til våre samarbeidspartnere.

## 7. FORSKNING OG UTVIKLING

Er hovedsakelig knyttet opp mot eksisterende produkter, produksjonsmetoder og kvalitet. Nye produkter er gjerne kundedrevet, i tett samarbeid med selskapet. Det er ikke balanseført FoU utgifter for 2020.

## 8. REDEGJØRELSE FOR ÅRSREGNSKAPET / ØKONOMISK UTVIKLING

Omsetningen til selskapet var kr 115,0 mill i 2020 mot kr 115,2 mill i 2019. Resultat etter skatt ble kr 3,9 mill i 2020 mot kr 9,6 mill i 2019.

Styret er tilfreds med selskapets egenkapitalsituasjon (egenkapitalandel 80,0%).

Likviditetssituasjonen er tilfredsstillende med en likviditetsgrad på 3,5. Sum omløpsmidler utgjorde kr 71,5 mill, sum kortsiktig gjeld kr 20,5 mill.

Varelageret var verdsatt til kr 56,2 mill i 2020 mot kr 57,5 mill i 2019.

Kundefordringene var ved årets slutt kr 2,1 mill i 2020 mot kr 2,7 mill i 2019.

Kontantstrømoppstillingen viser kontanter og kontantekvivalenter ved periodens slutt pålydende kr 10,8 mill.

Styret kjenner for øvrig ikke til noen forhold av betydning som ikke fremgår av resultatregnskapet og balansen med noter. Det har heller ikke etter regnskapsårets utgang inntrådt forhold som etter styrets syn har betydning for bedømmelsen av regnskapet.

## 9. ANVENDELSE AV OVERSKUDD

Styret foreslår følgende disponering av årets overskudd i selskapet, kr 2.730.000 blir avsatt til konsernbidrag etter skatt, og kr 1.244.453 blir overført til annen egenkapital.

Sula, 12. april 2021.

Ståle Berg  
Styrets leder / Daglig leder

Anne K. K. Berg  
Styremedlem

Svein Ove Rye  
Styremedlem



# Årsregnskap 2020 Berg Lipidtech AS



## Resultatregnskap

### Berg Lipidtech AS

Driftsinntekter og driftskostnader	Note	2020	2019
Salgsinntekt	5	115 064 341	0
Annen driftsinntekt		194 800	0
<b>Sum driftsinntekter</b>		<b>115 259 141</b>	<b>0</b>
Varekostnad	6	56 660 208	0
Lønnskostnad	7	22 119 681	0
Avskrivning av driftsmidler	8	4 536 986	0
Annen driftskostnad	7, 8	20 756 375	0
<b>Sum driftskostnader</b>		<b>104 073 250</b>	<b>0</b>
<b>Driftsresultat</b>		<b>11 185 891</b>	<b>0</b>
<b>Finansinntekter og finanskostnader</b>			
Annen finansinntekt	4	633 305	1
Annen finanskostnad	4	6 401 132	0
<b>Resultat av finansposter</b>		<b>-5 767 826</b>	<b>1</b>
Ordinært resultat før skattekostnad		5 418 064	1
Skattekostnad på ordinært resultat	12	1 443 611	0
<b>Ordinært resultat</b>		<b>3 974 453</b>	<b>1</b>
<b>Årsresultat</b>		<b>3 974 453</b>	<b>1</b>
<b>Overføringer</b>			
Avsatt konsernbidrag		2 730 000	0
Avsatt til annen egenkapital	13	1 244 453	1
<b>Sum overføringer</b>		<b>3 974 453</b>	<b>1</b>



## Balanse Berg Lipidtech AS

Eiendeler	Note	2020	2019
Utsatt skattefordel	12	576 621	0
<b>Sum immaterielle eiendeler</b>		<b>576 621</b>	<b>0</b>
<b>Varige driftsmidler</b>			
Tomter, bygninger o.a. fast eiendom	8, 11	29 945 942	0
Maskiner og anlegg	8, 11	9 501 611	0
Driftsløsøre, inventar o.a. utstyr	8, 11	566 401	0
<b>Sum varige driftsmidler</b>		<b>40 013 954</b>	<b>0</b>
<b>Finansielle anleggsmidler</b>			
Andre langsiktige fordringer	9	1 568 852	0
<b>Sum finansielle anleggsmidler</b>		<b>1 568 852</b>	<b>0</b>
<b>Sum anleggsmidler</b>		<b>42 159 427</b>	<b>0</b>
<b>Omløpsmidler</b>			
Lager av varer og annen beholdning	6, 11	56 212 376	0
<b>Fordringer</b>			
Kundefordringer	11	2 138 211	0
Andre kortsiktige fordringer	10	2 392 978	0
<b>Sum fordringer</b>		<b>4 531 189</b>	<b>0</b>
Bankinnskudd, kontanter o.l.	2	10 804 877	30 001
<b>Sum omløpsmidler</b>		<b>71 548 442</b>	<b>30 001</b>
<b>Sum eiendeler</b>		<b>113 707 869</b>	<b>30 001</b>





## Balanse


### Berg Lipidtech AS

Egenkapital og gjeld	Note	2020	2019
<b>Egenkapital</b>			
<b>Innskutt egenkapital</b>			
Aksjekapital	13, 14	840 000	30 000
Overkurs	13	89 848 385	0
<b>Sum innskutt egenkapital</b>		<b>90 688 385</b>	<b>30 000</b>
<b>Opptjent egenkapital</b>			
Annen egenkapital	13	1 244 455	1
<b>Sum opptjent egenkapital</b>		<b>1 244 455</b>	<b>1</b>
<b>Sum egenkapital</b>		<b>91 932 840</b>	<b>30 001</b>
<b>Gjeld</b>			
Gjeld til kredittinstitusjoner	9, 11	1 179 994	0
<b>Sum annen langsiktig gjeld</b>		<b>1 179 994</b>	<b>0</b>
Gjeld til kredittinstitusjoner	11	8 532 556	0
Leverandørgjeld		4 116 308	0
Betalbar skatt	12	1 017 725	0
Skyldig offentlige avgifter		1 264 787	0
Annen kortsiktig gjeld	10	5 663 660	0
<b>Sum kortsiktig gjeld</b>		<b>20 595 035</b>	<b>0</b>
<b>Sum gjeld</b>		<b>21 775 029</b>	<b>0</b>
<b>Sum egenkapital og gjeld</b>		<b>113 707 869</b>	<b>30 001</b>

Sula,, 12.04.2021  
Styret i Berg Lipidtech AS

  
Ståle Magne Berg  
styreleder/daglig leder

  
Anne Karin Kolberg Berg  
styremedlem

  
Svein Ove Rye  
styremedlem



## Indirekte kontantstrøm

### Berg Lipidtech AS

	Note	2020	2019
<b>Kontantstrømmer fra operasjonelle aktiviteter</b>			
Resultat før skattekostnad		5 418 064	1
Periodens betalte skatt		-2 999 401	0
Ordinære avskrivninger		4 536 986	0
Endring i varelager		1 379 905	0
Endring i kundefordringer		553 416	0
Endring i leverandørgjeld		-10 806 503	0
Endring i andre tidsavgrensningsposter		-9 847	0
<b>Netto kontantstrøm fra operasjonelle aktiviteter</b>		<b>-1 927 381</b>	<b>1</b>
<b>Kontantstrømmer fra investeringsaktiviteter</b>			
Utbetalinger ved kjøp av varige driftsmidler		-2 726 092	0
Utbetalt ved utlån		-86 677	0
Innbetalt på langsiktige fordringer		232 410	0
<b>Netto kontantstrøm fra investeringsaktiviteter</b>		<b>-2 580 359</b>	<b>0</b>
<b>Kontantstrømmer fra finansieringsaktiviteter</b>			
Innbetalinger ved opptak av ny kortsiktig gjeld		8 532 556	0
Utbetalinger ved nedbetaling av langsiktig gjeld		-831 665	0
Innbetalinger av egenkapital		0	30 000
<b>Netto kontantstrøm fra finansieringsaktiviteter</b>		<b>7 700 891</b>	<b>30 000</b>
Netto endring i kontanter og kontantekvivalenter		3 193 151	30 001
Tilført kontantbeholdning ved fisjon/fusjon		7 581 724	0
Beh. av kont. og kontantekvivalenter ved per. begynne		30 001	0
<b>Beh. av kont. og kontantekvivalenter ved per. slutt</b>		<b>10 804 877</b>	<b>30 001</b>



## Noter til regnskapet 2020

### Note 1 Regnskapsprinsipper

Årsregnskapet er satt opp i samsvar med regnskapslovens bestemmelser og god regnskapsskikk.

#### Fusjon

Selskapet har i 2020 vært part i en omorganisering av BLT Holding AS (tidligere navn Berg Lipidtech AS, org.nr. 967 184 314). Driften av BLT Holding AS ble fusjonert inn i BLT Norway AS (org.nr 924 040 750). Videre er BLT Norway fusjonert inn i Berg Lipidtech AS (org.nr 924 042 958). Fusjon og fusjon er gjort med skattemessig og regnskapsmessig virkning fra 01.01.2020. Fjorårstall er ikke omarbeidet.

#### Salgsinntekter

Inntektsføring ved salg av varer skjer på leveringstidspunktet.

#### Klassifisering og vurdering av balanseposter

Omløpsmidler og kortsiktig gjeld omfatter poster som forfaller til betaling innen ett år etter anskaffelsestidspunktet, samt poster som knytter seg til varekretsløpet. Øvrige poster er klassifisert som anleggsmiddel/langsiktig gjeld. Omløpsmidler vurderes til laveste av anskaffelseskost og virkelig verdi. Kortsiktig gjeld balanseføres til nominelt beløp på opptakstidspunktet. Anleggsmidler vurderes til anskaffelseskost, men nedskrives til virkelig verdi ved verdifall som ikke forventes å være forbigående. Anleggsmidler med begrenset økonomisk levetid avskrives planmessig. Langsiktig gjeld balanseføres til nominelt mottatt beløp på etableringstidspunktet.

#### Investeringer i andre selskap

Kostmetoden brukes som prinsipp for investeringer i andre selskaper. Kostprisen økes når midler tilføres ved kapitalutvidelse, eller når det gis konsernbidrag til datterselskap. Mottatte utdelinger resultatføres i utgangspunktet som inntekt. Utbytte/konsernbidrag fra datterselskap regnskapsføres det samme året som datterselskapet avsetter beløpet. Utbytte fra andre selskaper regnskapsføres som finansinntekt når utbyttet er vedtatt. Investeringene blir nedskrevet til virkelig verdi dersom verdifallet ikke er forbigående.

#### Fordringer

Kundefordringer og andre fordringer oppføres til pålydende etter fradrag for avsetning til forventet tap.

#### Varebeholdning

Lager av innkjøpte varer er verdsatt til laveste av anskaffelseskost og virkelig verdi. Anskaffelseskost vurderes etter FIFO-prinsippet. Halvfabrikat og ferdigvarer er verdsatt til tilvirkningskost.

#### Valuta

Pengeposter i utenlandsk valuta er vurdert til kursen ved regnskapsårets slutt.

#### Varige driftsmidler

Varige driftsmidler balanseføres og avskrives over driftsmidlets forventede økonomiske levetid. Direkte vedlikehold av driftsmidler kostnadsføres løpende under driftskostnader, mens påkostninger eller forbedringer tillegges driftsmidlets kostpris og avskrives i takt med driftsmidlet. Dersom gjenvinnbart beløp av driftsmiddelet er lavere enn balanseført verdi foretas nedskrivning til gjenvinnbart beløp. Gjenvinnbart beløp er det høyeste av netto salgsverdi og verdi i bruk. Verdi i bruk er nåverdien av de fremtidige kontantstrømmene som eiendelen vil generere.

#### Forskning og utvikling

Utgifter til forskning og utvikling kostnadsføres løpende.

#### Skatt

Skattekostnaden i resultatregnskapet omfatter både periodens betalbare skatt og endring i utsatt skatt. Utsatt skatt er beregnet med 22% på grunnlag av de midlertidige forskjeller som eksisterer mellom regnskapsmessige og skattemessige verdier, samt skattemessig underskudd til fremføring ved utgangen av regnskapsåret. Skatteøkende og skattereduserende midlertidige forskjeller som reverserer eller kan reversere i samme periode er utlignet og nettoført. Netto utsatt skattefordel balanseføres i den grad det er sannsynlig at denne kan bli nyttegjort.



## Noter til regnskapet 2020

### Kontantstrømoppstilling

Kontantstrømoppstillingen er utarbeidet etter den indirekte metode. Kontanter og kontantekvivalenter omfatter kontanter, bankinnskudd og andre kortsiktige likvide plasseringer.

### Note 2 Bankinnskudd

	2020	2019
Bundne skattetrekksmidler utgjør	829 398	0

### Note 3 Finansiell markedsrisiko

Selskapet benytter seg av ulike finansielle instrumenter i forbindelse med styringen av finansiell risiko.

#### Valutarisiko

Utviklingen i valutakurser innebærer både direkte og indirekte en økonomisk risiko for selskapet. Sikring av valutainntekter og aktiva uttrykt i utenlandsk valuta gjøres ved bruk av kjøp og gjeld i utenlandske valuta. Det foretas og terminforretninger for sikring av valutakurser. Selskapet hadde ingen terminkontrakter løpende over årsskiftet.

#### Renterisiko

Renterisiko oppstår på kort og mellomlangsigte som et resultat av at selskapets gjeld er flytende rente. Selskapet hadde ingen rentesikringsavtaler løpende over årsskiftet.

### Note 4 Spesifikasjon av finansposter

Posten Annen finansinntekt består av:	2020	2019
Renteinntekter	150 958	1
Realisert valutagevinst		
Urealisert valutagevinst	482 347	
Annen finansinntekt		
Sum	633 305	1
Posten Annen finanskostnad består av:	2020	2019
Renteutgifter	523 913	
Realisert valutatap	5 863 289	
Urealisert valutatap		
Annen finanskostnad	13 930	
Sum	6 401 132	0

### Note 5 Salgsinntekter

Geografisk fordeling	2020	2019
Norge	8 107 459	
Nord-Amerika	91 401 542	
Sør-Amerika	2 370 132	
Andre	13 185 208	
Sum	115 064 341	0



## Noter til regnskapet 2020

### Note 6 Varer

	2020	2019
Råvarer og innkjøpte halvfabrikater	9 556 104	
Egenproduserte halvfabrikater	43 845 653	
Ferdigvarer	2 810 619	
Sum	56 212 376	0

### Note 7 Lønnskostnader, antall ansatte, godtgjørelser, lån til ansatte m.m.

Lønnskostnader	2020	2019
Lønninger	18 196 484	0
Arbeidsgiveravgift	2 556 954	0
Pensjonskostnader	634 580	0
Andre ytelser	731 663	0
Sum	22 119 681	0

Selskapet har i regnskapsåret sysselsatt totalt 24 årsverk.

Selskapet er pliktig til å ha tjenstepensjonsordning etter lov om obligatorisk tjenstepensjon. Selskapets pensjonsordninger tilfredsstiller kravene i denne lov.

Ytelser til ledende personer	Lønn	Andre godtgjørelser
Daglig leder	1 267 879	236 492

Det er ikke kostnadsført styrehonorar i 2020.

Godtgjørelse til revisor er fordelt på følgende:	2020	2019
Revisjon	138 550	
Skatte- og avgiftsrådgivning		
Annen bistand	106 550	
Sum	245 100	0

Merverdiavgift er ikke inkludert i revisjonshonoraret.



## Noter til regnskapet 2020

### Note 8 Varige driftsmidler

	Tomter, bygninger og annen eiendom	Maskiner og anlegg	Driftsløsøre, inventar, verktøy mm.	Sum
Anskaffelseskost 01.01				0
Tilgang ved fusjon 01.01	72 126 204	72 936 489	4 726 746	149 789 439
Tilgang kjøpte driftsmidler	84 652	2 590 824	50 616	2 726 092
Avgang driftsmidler				0
Anskaffelseskost 31.12	72 210 856	75 527 313	4 777 362	152 515 531
Akk. avskrivning 31.12.	-42 264 914	-66 025 702	-4 210 961	-112 501 577
Balanseført pr 31.12	29 945 942	9 501 611	566 401	40 013 954
Årets avskrivninger	1 867 600	2 641 569	27 817	4 536 986
Økonomisk levetid Avskrivningsplan	20 år / evig Lineær	3-10 år Lineær	3-5 år Lineær	

Bolighus inngår i tomter, bygninger og annen fast eiendom, mens kunst inngår i driftsløsøre. Her foretas ingen avskrivning.

Selskapet har leasingkontrakter for leie av driftsmidler. Disse er ikke balanseført da avtalene vurderes som operasjonell leasing. Avtalene løper over 3-5 år. Kostnadsført leie for år 2020 utgjør 542 tNOK mot 750 tNOK i 2019.

### Note 9 Fordringer og gjeld

	2020	2019
<i>Fordringer med forfall senere enn ett år</i>		
Utlån til ansatte	49 941	0
Utlån til aksjonærer	1 475 303	0
Andre langsiktige fordringer	43 609	0
Sum	1 568 852	0
<i>Langsiktig gjeld med forfall senere enn 5 år</i>		
Gjeld til kredittinstitusjoner	0	0

### Note 10 Mellomværende med selskap i samme konsern m.v.

	2020	2019
<i>Mellomværende med selskap i samme konsern:</i>		
Kortsiktige fordringer	171 220	0
Annen kortsiktig gjeld	3 500 000	

I posten Annen kortsiktig gjeld inngår avsatt konsernbidrag til mor kr 3 500 000.



## Noter til regnskapet 2020

### Note 11 Pant og garantier

<i>Pantesikret gjeld</i>	2020	2019
Pantelån	1 179 994	0
Kortsiktig valutalån	8 532 556	0
Kassakreditt	0	0
<b>Sum</b>	<b>9 712 550</b>	<b>0</b>

Kassakreditt limit utgjør pr 31.12 kr 7 000 000.

<i>Sikret i panteobjekt med bokførte verdier:</i>	2020	2019
Tomter, bygninger og annen fast eiendom	13 419 151	0
Maskiner, anlegg og inventar	10 068 012	0
Kundefordringer	2 138 211	0
Varelager	56 212 376	0
<b>Sum</b>	<b>81 837 750</b>	<b>0</b>

### Note 12 Skatt

<i>Årets skattekostnad fordeler seg på</i>	2020	2019
Betalbar skatt	1 787 725	0
Endring utsatt skatt	-344 114	0
<b>Årets skattekostnad</b>	<b>1 443 611</b>	<b>0</b>

<i>Beregning av årets skattegrunnlag</i>	2020	2019
Ordinært resultat før skattekostnad	5 418 064	1
Permanente forskjeller	86 953	0
Endring i midlertidige forskjeller	2 621 003	0
<b>Årets skattegrunnlag</b>	<b>8 126 020</b>	<b>1</b>
Betalbar skatt (22%) av årets skattegrunnlag	1 787 725	0

<i>Betalbar skatt i balansen</i>	2020	2019
Betalbar skatt av årets resultat	1 787 725	0
Betalbar skatt på avgitt konsemdrag	-770 000	0
<b>Betalbar skatt i balansen</b>	<b>1 017 725</b>	<b>0</b>



## Noter til regnskapet 2020

<i>Oversikt over midlertidige forskjeller</i>	2020	2019
Anleggsmidler	-12 233 320	-11 782 461
Gjeld	0	0
Varebeholdning	9 612 317	8 780 675
Omløpsmidler	0	0
Akkumulert fremførbart underskudd	0	0
Sum	-2 621 003	-3 001 786
Netto midlertidige forskjeller pr 31/12	-2 621 003	-3 001 786
Utsatt skatt / Utsatt skattefordel (-) (22% / 22%)	-576 621	-232 507

Selskapet har i forbindelse med fisjon/fusjon overtatt eiendeler/driftsmidler med skattemessig kontinuitet. Inngående balanse (2019) for midlertidige forskjeller er omarbeidet med tilførte driftsmidler. Sum netto midlertidige forskjeller fra fisjon/fusjon utgjør kr -3 001 786 og utsatt skattefordel kr 232 507.

### Note 13 Egenkapital

	Aksjekapital	Overkurs	Annen egenkapital	Sum egenkapital
Pr. 01.01.2020	30 000	0	1	30 001
Årets resultat			3 974 453	3 974 453
Gjeldskonvertering	810 000	89 848 385		90 658 385
Konsernbidrag etter skatt			-2 730 000	-2 730 000
Pr 31.12.2020	840 000	89 848 385	1 244 455	91 932 840

### Note 14 Aksjekapital

Aksjekapitalen består av:

	Antall	Pålydende	Balanseført
Aksjer	300	2 800 kr	840 000

Oversikt over aksjonærene i selskapet pr. 31.12

	Aksjer	Eierandel	Stemmeandel
BLT Holding AS	300	100 %	100 %

Styreleder/daglig leder Ståle Berg er aksjonær i BLT Holding AS med en stemme/eierandel på 33,33% Styremedlemmene Anne Berg og Svein Ove Rye er aksjonærer i BLT Holding AS med en henholdsvis stemme/eierandel på 31,33 % og 1%.



BDO AS  
Lerstadvegen 517  
6018 Ålesund

## Uavhengig revisors beretning

Til generalforsamlingen i Berg Lipidtech AS

Uttalelse om revisjonen av årsregnskapet

### Konklusjon

---

Vi har revidert årsregnskapet til Berg Lipidtech AS.

Årsregnskapet består av:

- Balanse per 31. desember 2020
- Resultatregnskap for 2020
- Kontantstrømoppstilling for regnskapsåret avsluttet per 31. desember 2020
- Noter til årsregnskapet, herunder et sammendrag av viktige regnskapsprinsipper.

Etter vår mening:

Er årsregnskapet avgitt i samsvar med lov og forskrifter og gir et rettviseende bilde av selskapets finansielle stilling per 31. desember 2020, og av dets resultater og kontantstrømmer for regnskapsåret avsluttet per denne datoen i samsvar med regnskapslovens regler og god regnskapsskikk i Norge.

### Grunnlag for konklusjonen

---

Vi har gjennomført revisjonen i samsvar med lov, forskrift og god revisjonsskikk i Norge, herunder de internasjonale revisjonsstandardene International Standards on Auditing (ISA-ene). Våre oppgaver og plikter i henhold til disse standardene er beskrevet i Revisors oppgaver og plikter ved revisjon av årsregnskapet. Vi er uavhengige av selskapet slik det kreves i lov og forskrift, og har overholdt våre øvrige etiske forpliktelser i samsvar med disse kravene. Etter vår oppfatning er innhentet revisjonsbevis tilstrekkelig og hensiktsmessig som grunnlag for vår konklusjon.

### Annen informasjon

---

Ledelsen er ansvarlig for annen informasjon. Annen informasjon består av årsberetningen.

Vår uttalelse om revisjonen av årsregnskapet dekker ikke annen informasjon, og vi attesterer ikke den andre informasjonen.

I forbindelse med revisjonen av årsregnskapet er det vår oppgave å lese annen informasjon identifisert ovenfor med det formål å vurdere hvorvidt det foreligger vesentlig inkonsistens mellom annen informasjon og årsregnskapet, kunnskap vi har opparbeidet oss under revisjonen, eller hvorvidt den tilsynelatende inneholder vesentlig feilinformasjon.

Dersom vi, på bakgrunn av arbeidet vi har utført, konkluderer med at disse andre opplysningene inneholder vesentlig feilinformasjon, er vi pålagt å uttale oss om dette. Vi har ingenting å rapportere i så henseende.

### Styret og daglig leders ansvar for årsregnskapet

---

Styret og daglig leder (ledelsen) er ansvarlig for å utarbeide årsregnskapet i samsvar med lov og forskrifter, herunder for at det gir et rettviseende bilde i samsvar med regnskapslovens regler og god regnskapsskikk i Norge. Ledelsen er også ansvarlig for slik intern kontroll som den finner nødvendig



for å kunne utarbeide et årsregnskap som ikke inneholder vesentlig feilinformasjon, verken som følge av misligheter eller utilsiktede feil.

Ved utarbeidelsen av årsregnskapet må ledelsen ta standpunkt til selskapets evne til fortsatt drift og opplyse om forhold av betydning for fortsatt drift. Forutsetningen om fortsatt drift skal legges til grunn for årsregnskapet så lenge det ikke er sannsynlig at virksomheten vil bli avviklet.

#### Revisors oppgaver og plikter ved revisjonen av årsregnskapet

Vårt mål er å oppnå betryggende sikkerhet for at årsregnskapet som helhet ikke inneholder vesentlig feilinformasjon, verken som følge av misligheter eller utilsiktede feil, og å avgi en revisjonsberetning som inneholder vår konklusjon. Betryggende sikkerhet er en høy grad av sikkerhet, men ingen garanti for at en revisjon utført i samsvar med lov, forskrift og god revisjonsskikk i Norge, herunder ISA-ene, alltid vil avdekke vesentlig feilinformasjon som eksisterer. Feilinformasjon kan oppstå som følge av misligheter eller utilsiktede feil. Feilinformasjon blir vurdert som vesentlig dersom den enkeltvis eller samlet med rimelighet kan forventes å påvirke økonomiske beslutninger som brukerne foretar basert på årsregnskapet.

For videre beskrivelse av revisors oppgaver og plikter vises det til:  
<https://revisorforeningen.no/revisjonsberetninger>

#### Uttalelse om andre lovmessige krav

##### Konklusjon om årsberetningen

Basert på vår revisjon av årsregnskapet som beskrevet ovenfor, mener vi at opplysningene i årsberetningen om årsregnskapet, forutsetningen om fortsatt drift og forslaget til anvendelse av overskuddet er konsistente med årsregnskapet og i samsvar med lov og forskrifter.

##### Konklusjon om registrering og dokumentasjon

Basert på vår revisjon av årsregnskapet som beskrevet ovenfor, og kontrollhandlinger vi har funnet nødvendig i henhold til internasjonal standard for attestasjonsoppdrag (ISAE) 3000 «Attestasjonsoppdrag som ikke er revisjon eller forenklet revisorkontroll av historisk finansiell informasjon», mener vi at ledelsen har oppfylt sin plikt til å sørge for ordentlig og oversiktlig registrering og dokumentasjon av selskapets regnskapsopplysninger i samsvar med lov og god bokføringsskikk i Norge.

Ålesund, 12. april 2021  
BDO AS

John Arne Fiskerstrand  
statsautorisert revisor