



## ÅRSREGNSKAPET FOR REGNSKAPSÅRET 2021 - GENERELL INFORMASJON

### Enheten

Organisasjonsnummer: 918 053 557  
Organisasjonsform: Aksjeselskap  
Foretaksnavn: CITYQ AS  
Forretningsadresse: Månesigden 20  
1337 SANDVIKA

### Regnskapsår

Årsregnskapets periode: 01.01.2021 - 31.12.2021

### Konsern

Morselskap i konsern: Nei

### Regnskapsregler

Regler for små foretak benyttet: Ja  
Benyttet ved utarbeidelsen av årsregnskapet til selskapet: Regnskapslovens alminnelige regler

### Årsregnskapet fastsatt av kompetent organ

Bekreftet av representant for selskapet: Morten Rynning  
Dato for fastsettelse av årsregnskapet: 07.04.2022

### Grunnlag for avgivelse

År 2021: Årsregnskapet er elektronisk innlevert  
År 2020: Tall er hentet fra elektronisk innlevert årsregnskap fra 2021

*Det er ikke krav til at årsregnskapet m.v. som sendes til Regnskapsregisteret er undertegnet. Kontrollen på at dette er utført ligger hos revisor/enhetens øverste organ. Sikkerheten ivaretas ved at innsender har rolle/rettighet for innsending av årsregnskapet via Altinn, og ved at det bekreftes at årsregnskapet er fastsatt av kompetent organ.*

Brønnøysundregistrene, 23.05.2023



## Resultatregnskap

Beløp i: NOK	Note	2021	2020
<b>RESULTATREGNSKAP</b>			
<b>Inntekter</b>			
Salgsinntekt		155 905	161 940
Annen driftsinntekt		1 527 869	859 000
<b>Sum inntekter</b>		<b>1 683 773</b>	<b>1 020 940</b>
<b>Kostnader</b>			
Endring i beholdning av egentilvirkede anleggsmidler		-1 000 000	-2 700 000
Varekostnad		538 599	894 047
Lønnskostnad	1	1 285 749	1 255 152
Avskrivning på varige driftsmidler	2	1 142 240	1 132 799
Annen driftskostnad		2 227 493	1 889 417
<b>Sum kostnader</b>		<b>4 194 080</b>	<b>2 471 415</b>
<b>Driftsresultat</b>		<b>-2 510 307</b>	<b>-1 450 475</b>
<b>Finansinntekter og finanskostnader</b>			
Annen renteinntekt		-22	254
Annen finansinntekt		5 017	6 111
<b>Sum finansinntekter</b>		<b>4 996</b>	<b>6 365</b>
Annen rentekostnad		1 714	135
Annen finanskostnad		7 382	4 218
<b>Sum finanskostnader</b>		<b>9 096</b>	<b>4 353</b>
<b>Netto finans</b>		<b>-4 100</b>	<b>2 011</b>
<b>Ordinært resultat før skattekostnad</b>		<b>-2 514 407</b>	<b>-1 448 463</b>
<b>Ordinært resultat etter skattekostnad</b>		<b>-2 514 407</b>	<b>-1 448 463</b>
<b>Årsresultat</b>		<b>-2 514 407</b>	<b>-1 448 463</b>
<b>Årsresultat etter minoritetsinteresser</b>		<b>-2 514 407</b>	<b>-1 448 463</b>
<b>Overføringer og disponeringer</b>			
Udekket tap		-2 514 407	-1 448 463



## Resultatregnskap

<b>Beløp i: NOK</b>	<b>Note</b>	<b>2021</b>	<b>2020</b>
Sum overføringer og disponeringer		-2 514 407	-1 448 463



## Balanse

Beløp i: NOK	Note	2021	2020
<b>BALANSE - EIENDELER</b>			
<b>Anleggsmidler</b>			
<b>Immaterielle eiendeler</b>			
Forskning og utvikling	2	4 349 598	4 466 130
Konsesjoner, patenter, lisenser o.l.	2	251 326	142 194
<b>Sum immaterielle eiendeler</b>		<b>4 600 923</b>	<b>4 608 324</b>
<b>Varige driftsmidler</b>			
Driftsløsøre, inventar, verktøy, kontorm.	2	21 933	27 533
<b>Sum varige driftsmidler</b>		<b>21 933</b>	<b>27 533</b>
<b>Finansielle anleggsmidler</b>			
Andre langsiktige fordringer		3 500	3 500
<b>Sum finansielle anleggsmidler</b>		<b>3 500</b>	<b>3 500</b>
<b>Sum anleggsmidler</b>		<b>4 626 357</b>	<b>4 639 358</b>
<b>Omløpsmidler</b>			
<b>Varer</b>			
<b>Fordringer</b>			
Kundefordringer		32 243	-79 600
Andre kortsiktige fordringer		5 744	41 240
Konsernfordringer			1 761
<b>Sum fordringer</b>		<b>37 987</b>	<b>-36 599</b>
<b>Bankinnskudd, kontanter og lignende</b>			
Bankinnskudd, kontanter o.l.		1 256 641	381 454
<b>Sum bankinnskudd, kontanter og lignende</b>		<b>1 256 641</b>	<b>381 454</b>
<b>Sum omløpsmidler</b>		<b>1 294 628</b>	<b>344 855</b>
<b>SUM EIENDELER</b>		<b>5 920 985</b>	<b>4 984 213</b>

## BALANSE - EGENKAPITAL OG GJELD



## Balanse

Beløp i: NOK	Note	2021	2020
<b>Egenkapital</b>			
<b>Innskutt egenkapital</b>			
Selskapskapital	3	119 164	114 912
Overkurs	3	4 377 452	2 170 213
Annen innskutt egenkapital		-21 412	
<b>Sum innskutt egenkapital</b>		<b>4 475 204</b>	<b>2 285 125</b>
<b>Opptjent egenkapital</b>			
Udekket tap	3	4 153 239	1 638 832
<b>Sum opptjent egenkapital</b>		<b>-4 153 239</b>	<b>-1 638 832</b>
<b>Sum egenkapital</b>		<b>321 966</b>	<b>646 293</b>
<b>Gjeld</b>			
<b>Langsiktig gjeld</b>			
<b>Annen langsiktig gjeld</b>			
Konvertible lån		414 709	
Øvrig langsiktig gjeld	4	3 292 769	3 292 769
<b>Sum annen langsiktig gjeld</b>		<b>3 707 478</b>	<b>3 292 769</b>
<b>Sum langsiktig gjeld</b>		<b>3 707 478</b>	<b>3 292 769</b>
<b>Kortsiktig gjeld</b>			
Leverandørgjeld		530 074	-270 643
Skyldig offentlige avgifter		64 380	113 644
Kortsiktig konserngjeld		83 945	6 106
Annen kortsiktig gjeld		1 213 142	1 196 044
<b>Sum kortsiktig gjeld</b>		<b>1 891 541</b>	<b>1 045 151</b>
<b>Sum gjeld</b>		<b>5 599 019</b>	<b>4 337 920</b>
<b>SUM EGENKAPITAL OG GJELD</b>		<b>5 920 985</b>	<b>4 984 213</b>



## Brønnøysundregistrene

### ÅRSREGNSKAP FOR REGNSKAPSÅRET 2021 - GENERELL INFORMASJON

Journalnummer: 2022 280784

#### Enheten

Organisasjonsnummer: 918 053 557  
Organisasjonsform: Aksjeselskap  
Foretaksnavn: CITYQ AS  
Forretningsadresse: Månesigden 20  
1337 SANDVIKA

#### Regnskapsår

Årsregnskapets periode: 01.01.2021 - 31.12.2021

#### Konsern

Morselskap i konsern: Nei

#### Regnskapsregler

Regler for små foretak benyttet: Ja  
Benyttet ved utarbeidelsen av  
årsregnskapet til selskapet: Regnskapslovens alminnelige regler

#### Årsregnskapet fastsatt av kompetent organ

Bekreftet av representant for selskapet: Morten Rynning  
Dato for fastsettelse av årsregnskapet: 07.04.2022

#### Revisjon

Selskapet har besluttet at årsregnskapet  
ikke skal revideres: Ja  
Årsregnskapet er utarbeidet av ekstern  
autorisert regnskapsfører: Ja  
Ekstern autorisert regnskapsfører har i  
løpet av regnskapsåret bistått ved den  
løpende regnskapsføringen eller utført  
andre tjenester for selskapet enn å  
utarbeide årsregnskapet: Ja

#### Grunnlag for avgivelse

År 2021: Årsregnskap er elektronisk innlevert.  
År 2020: Tall er hentet fra elektronisk innlevert årsregnskap fra 2021.

*Det er ikke krav til at årsregnskapet m.v. som sendes til Regnskapsregisteret er undertegnet. Kontrollen på at dette er utført ligger hos revisor/enhetens øverste organ. Sikkerheten ivaretas ved at innsender har rolle/rettighet for innsending av årsregnskapet via Altinn, og ved at det bekreftes at årsregnskapet er fastsatt av kompetent organ.*

Brønnøysundregistrene, 11.05.2022

---

Brønnøysundregistrene  
Postadresse: Postboks 900, 8910 Brønnøysund  
Telefon: 75 00 75 00  
E-post: firmapost@brreg.no Internett: www.brreg.no  
Organisasjonsnummer: 974 760 673



Organisasjonsnr: 918 053 557  
CITYQ AS

## RESULTATREGNSKAP

Beløp i: NOK	Note	2021	2020
<b>RESULTATREGNSKAP</b>			
<b>Inntekter</b>			
Salgsinntekt		155 905	161 940
Annen driftsinntekt		1 527 869	859 000
<b>Sum inntekter</b>		<b>1 683 773</b>	<b>1 020 940</b>
<b>Kostnader</b>			
Endring i beholdning av egentilvirkede anleggsmidler		-1 000 000	-2 700 000
Varekostnad		538 599	894 047
Lønnskostnad	1	1 285 749	1 255 152
Avskrivning på varige driftsmidler	2	1 142 240	1 132 799
Annen driftskostnad		2 227 493	1 889 417
<b>Sum kostnader</b>		<b>4 194 080</b>	<b>2 471 415</b>
<b>Driftsresultat</b>		<b>-2 510 307</b>	<b>-1 450 475</b>
<b>Finansinntekter og finanskostnader</b>			
Annen renteinntekt		-22	254
Annen finansinntekt		5 017	6 111
<b>Sum finansinntekter</b>		<b>4 996</b>	<b>6 365</b>
Annen rentekostnad		1 714	135
Annen finanskostnad		7 382	4 218
<b>Sum finanskostnader</b>		<b>9 096</b>	<b>4 353</b>
<b>Netto finans</b>		<b>-4 100</b>	<b>2 011</b>
<b>Ordinært resultat før skattekostnad</b>		<b>-2 514 407</b>	<b>-1 448 463</b>
<b>Ordinært resultat etter skattekostnad</b>		<b>-2 514 407</b>	<b>-1 448 463</b>
<b>Årsresultat</b>		<b>-2 514 407</b>	<b>-1 448 463</b>
<b>Årsresultat etter minoritetsinteresser</b>		<b>-2 514 407</b>	<b>-1 448 463</b>
<b>Overføringer og disponeringer</b>			
Udekket tap		-2 514 407	-1 448 463
<b>Sum overføringer og disponeringer</b>		<b>-2 514 407</b>	<b>-1 448 463</b>



Organisasjonsnr: 918 053 557  
CITYQ AS

## BALANSE

Beløp i: NOK

Note	2021	2020
------	------	------

### BALANSE - EIENDELER

#### Anleggsmidler

##### Immaterielle eiendeler

Forskning og utvikling	2	4 349 598	4 466 130
Konsesjoner, patenter, lisenser o.l.	2	251 326	142 194
<b>Sum immaterielle eiendeler</b>		<b>4 600 923</b>	<b>4 608 324</b>

##### Varige driftsmidler

Driftsløsøre, inventar, verktøy, kontorm.	2	21 933	27 533
<b>Sum varige driftsmidler</b>		<b>21 933</b>	<b>27 533</b>

##### Finansielle anleggsmidler

Andre langsiktige fordringer		3 500	3 500
<b>Sum finansielle anleggsmidler</b>		<b>3 500</b>	<b>3 500</b>

<b>Sum anleggsmidler</b>		<b>4 626 357</b>	<b>4 639 358</b>
--------------------------	--	------------------	------------------

#### Omløpsmidler

##### Varer

##### Fordringer

Kundefordringer		32 243	-79 600
Andre kortsiktige fordringer		5 744	41 240
Konsernfordringer			1 761
<b>Sum fordringer</b>		<b>37 987</b>	<b>-36 599</b>

##### Bankinnskudd, kontanter og lignende

Bankinnskudd, kontanter o. l.		1 256 641	381 454
<b>Sum bankinnskudd, kontanter og lignende</b>		<b>1 256 641</b>	<b>381 454</b>

<b>Sum omløpsmidler</b>		<b>1 294 628</b>	<b>344 855</b>
-------------------------	--	------------------	----------------

<b>SUM EIENDELER</b>		<b>5 920 985</b>	<b>4 984 213</b>
----------------------	--	------------------	------------------

### BALANSE - EGENKAPITAL OG GJELD

#### Egenkapital

Innskutt egenkapital Selskapskapital	3	119 164	114 912
---	---	---------	---------



Overkurs	3	4 377 452	2 170 213
Annen innskutt egenkapital		-21 412	
<b>Sum innskutt egenkapital</b>		<b>4 475 204</b>	<b>2 285 125</b>
<b>Opptjent egenkapital</b>			
Udekket tap	3	4 153 239	1 638 832
<b>Sum opptjent egenkapital</b>		<b>-4 153 239</b>	<b>-1 638 832</b>
<b>Sum egenkapital</b>		<b>321 966</b>	<b>646 293</b>
<b>Gjeld</b>			
<b>Langsiktig gjeld</b>			
Annen langsiktig gjeld			
Konvertible lån		414 709	
Øvrig langsiktig gjeld	4	3 292 769	3 292 769
<b>Sum annen langsiktig gjeld</b>		<b>3 707 478</b>	<b>3 292 769</b>
<b>Sum langsiktig gjeld</b>		<b>3 707 478</b>	<b>3 292 769</b>
<b>Kortsiktig gjeld</b>			
Leverandørgjeld		530 074	-270 643
Skyldig offentlige avgifter		64 380	113 644
Kortsiktig konserngjeld		83 945	6 106
Annen kortsiktig gjeld		1 213 142	1 196 044
<b>Sum kortsiktig gjeld</b>		<b>1 891 541</b>	<b>1 045 151</b>
<b>Sum gjeld</b>		<b>5 599 019</b>	<b>4 337 920</b>
<b>SUM EGENKAPITAL OG GJELD</b>		<b>5 920 985</b>	<b>4 984 213</b>



Organisasjonsnr: 918 053 557  
CITYQ AS

NOTEOPPLYSNINGER - SELSKAP - alle poster oppgitt i hele tall

## Note

Antall årsverk i regnskapsåret  
3.00

<u>Sum</u>	<u>Beløp</u>
<u>Balanseført verdi 31.12.</u>	<u>Varige driftsmidler Immaterielle eiend.</u>

## Konsernregnskap

Morselskapet sitt navn

Forretningskontor for morselskapet

Begrunnelse for at datterselskap er utelatt fra konsolideringen

Konsern, tilknyttet selskap m.v. - fordringer og gjeld

## Fordringer

<u>Samlet beløp - tilknyttet selskap</u>	<u>Årets</u>	<u>Fjorårets</u>
--	--------------	------------------

<u>Samlet beløp - foretak i samme konsern</u>	<u>Årets</u>	<u>Fjorårets</u>
---	--------------	------------------

<u>Samlet beløp - foretak i samme konsern</u>	<u>Årets</u>	<u>Fjorårets</u>
---	--------------	------------------

<u>Samlet beløp - felles kontrollert virksomhet</u>	<u>Årets</u>	<u>Fjorårets</u>
---	--------------	------------------

<u>Pantstillelse</u>	<u>Beløp</u>
----------------------	--------------

<u>Beholdning av egne aksjer</u>	<u>Antall</u>	<u>Pålydende</u>	<u>Andel av aksjek.</u>
----------------------------------	---------------	------------------	-------------------------



**Note**

**Lån og sikkerhetsstillelse til medlemmer**

Er det gitt lån eller sikkerhetsstillelse til ledende personer: Nei

Opplysninger om:

Medlemmer av:

**Mer om lån og sikkerhetsstillelse**

**Note**

**Noteopplysninger ut over minimumskravene for små foretak**

Fullstendige noteopplysninger fremkommer av vedlagte PDF-dokument



**Årsregnskap 2021  
for  
Cityq AS**

**Organisasjonsnr. 918053557**

**Utarbeidet av:**  
Exacta AS  
Autorisert regnskapsførerselskap  
Dyrmyrgata 4



3611 KONGSBERG



Cityq AS

**Resultatregnskap**

	Note	2021	2020
<b>DRIFTSINNEKTER OG DRIFTSKOSTNADER</b>			
<b>Driftsinntekter</b>			
Salgsinntekt		155 905	161 940
Annen driftsinntekt		1 527 869	859 000
<b>Sum driftsinntekter</b>		<b>1 683 773</b>	<b>1 020 940</b>
<b>Driftskostnader</b>			
Endr. i beh. av egentilv. anleggsmidler		(1 000 000)	(2 700 000)
Varekostnad		538 599	894 047
Lønnskostnad	1	1 285 749	1 255 152
Avskrivning på varige driftsmidler	2	1 142 240	1 132 799
Annen driftskostnad		2 227 493	1 889 417
<b>Sum driftskostnader</b>		<b>4 194 080</b>	<b>2 471 415</b>
<b>DRIFTSRESULTAT</b>		<b>(2 510 307)</b>	<b>(1 450 475)</b>
<b>FINANSINNEKTER OG FINANSKOSTNADER</b>			
<b>Finansinntekter</b>			
Annen renteinntekt		(22)	254
Annen finansinntekt		5 017	6 111
<b>Sum finansinntekter</b>		<b>4 996</b>	<b>6 365</b>
<b>Finanskostnader</b>			
Annen rentekostnad		1 714	135
Annen finanskostnad		7 382	4 218
<b>Sum finanskostnader</b>		<b>9 096</b>	<b>4 353</b>
<b>NETTO FINANSPOSTER</b>		<b>(4 100)</b>	<b>2 011</b>
<b>ORDINÆRT RES. FØR SKATTEKOSTNAD</b>		<b>(2 514 407)</b>	<b>(1 448 463)</b>
Skattekostnad på ordinært resultat		0	0
<b>ORDINÆRT RESULTAT</b>		<b>(2 514 407)</b>	<b>(1 448 463)</b>
<b>ÅRSRESULTAT</b>		<b>(2 514 407)</b>	<b>(1 448 463)</b>
<b>OVERF. OG DISPONERINGER</b>			
Fremføring av udekket tap		(2 514 407)	(1 448 463)
<b>SUM OVERF. OG DISP.</b>		<b>(2 514 407)</b>	<b>(1 448 463)</b>

Årsregnskap for Cityq AS

Organisasjonsnr. 918053557



Cityq AS

## Balanse pr. 31.12.2021

	Note	31.12.2021	31.12.2020
<b>EIENDELER</b>			
<b>ANLEGGSMIDLER</b>			
<b>Immaterielle eiendeler</b>			
Forskning og utvikling	2	4 349 598	4 466 130
Konsesjoner, patenter, lisenser o.l.	2	251 326	142 194
<b>Sum immaterielle eiendeler</b>		<b>4 600 923</b>	<b>4 608 324</b>
<b>Varige driftsmidler</b>			
Driftsløsøre, inventar, verktøy, kontorm.	2	21 933	27 533
<b>Sum varige driftsmidler</b>		<b>21 933</b>	<b>27 533</b>
<b>Finansielle anleggsmidler</b>			
Andre langsiktige fordringer		3 500	3 500
<b>Sum finansielle anleggsmidler</b>		<b>3 500</b>	<b>3 500</b>
<b>SUM ANLEGGSMIDLER</b>		<b>4 626 357</b>	<b>4 639 358</b>
<b>OMLØPSMIDLER</b>			
<b>Fordringer</b>			
Kundefordringer		32 243	(79 600)
Fordringer på konsernselskap		0	1 761
Andre kortsiktige fordringer		5 744	41 240
<b>Sum fordringer</b>		<b>37 987</b>	<b>(36 599)</b>
Bankinnskudd, kontanter o.l.		1 256 641	381 454
<b>SUM OMLØPSMIDLER</b>		<b>1 294 628</b>	<b>344 855</b>
<b>SUM EIENDELER</b>		<b>5 920 985</b>	<b>4 984 213</b>



Cityq AS

**Balanse pr. 31.12.2021**

	Note	31.12.2021	31.12.2020
<b>EGENKAPITAL OG GJELD</b>			
<b>EGENKAPITAL</b>			
<b>Innskutt egenkapital</b>			
Selskapskapital	3	119 164	114 912
Overkurs	3	4 377 452	2 170 213
Annen innskutt egenkapital		(21 412)	0
<b>Sum innskutt egenkapital</b>		<b>4 475 204</b>	<b>2 285 125</b>
<b>Opptjent egenkapital</b>			
Udekket tap	3	(4 153 239)	(1 638 832)
<b>Sum opptjent egenkapital</b>		<b>(4 153 239)</b>	<b>(1 638 832)</b>
<b>SUM EGENKAPITAL</b>		<b>321 966</b>	<b>646 293</b>
<b>GJELD</b>			
<b>LANGSIKTIG GJELD</b>			
<b>Annen langsiktig gjeld</b>			
Konvertible lån		414 709	0
Øvrig langsiktig gjeld	4	3 292 769	3 292 769
<b>Sum annen langsiktig gjeld</b>		<b>3 707 478</b>	<b>3 292 769</b>
<b>SUM LANGSIKTIG GJELD</b>		<b>3 707 478</b>	<b>3 292 769</b>
<b>KORTSIKTIG GJELD</b>			
Leverandørgjeld		530 074	(270 643)
Skyldig offentlige avgifter		64 380	113 644
Kortsiktig gjeld til konsernselskap		83 945	6 106
Annen kortsiktig gjeld		1 213 142	1 196 044
<b>SUM KORTSIKTIG GJELD</b>		<b>1 891 541</b>	<b>1 045 151</b>
<b>SUM GJELD</b>		<b>5 599 019</b>	<b>4 337 920</b>
<b>SUM EGENKAPITAL OG GJELD</b>		<b>5 920 985</b>	<b>4 984 213</b>

Bærum, 19/04/2022

Morten Wiese  
Styrets lederMorten Trygve Rynning  
Styremedlem/Daglig lederHans Frisvold  
StyremedlemKetil Solvik-Olsen  
StyremedlemRagnar Melbye-Ek  
Styremedlem



Cityq AS

## Noter 2021

### Regnskapsprinsipper

Årsregnskapet er satt opp i samsvar med regnskapsloven og god regnskapsskikk for små foretak.

### Salgsinntekter

Inntektsføring ved salg av varer skjer på leveringstidspunktet. Tjenester inntektsføres etter hvert som de leveres.

### Klassifisering og vurdering av balanseposter

Omløpsmidler og kortsiktig gjeld omfatter poster som knytter seg til varekretsløpet. For andre poster enn kundefordringer omfattes poster som forfaller til betaling innen ett år etter transaksjonsdagen. Anleggsmidler er eiendeler bestemt til varig eie og bruk. Langsiktig gjeld er gjeld som forfaller senere enn ett år etter transaksjonsdagen.

Omløpsmidler vurderes til laveste av anskaffelseskost og virkelig verdi. Kortsiktig gjeld balanseføres til nominelt beløp på etableringstidspunktet.

Anleggsmidler vurderes til anskaffelseskost. Varige anleggsmidler avskrives etter en fornuftig avskrivningsplan. Anleggsmidlene nedskrives til virkelig verdi ved verdifall som ikke forventes å være forbigående. Langsiktig gjeld med unntak av andre avsetninger balanseføres til nominelt beløp på etableringstidspunktet.

### Fordringer

Kundefordringer og andre fordringer er oppført i balansen til pålydende etter fradrag for avsetning til forventet tap. Avsetning til tap gjøres på grunnlag av individuelle vurderinger av de enkelte fordringene. I tillegg gjøres det for øvrige kundefordringer en uspesifisert avsetning for å dekke antatt tap.

### Varebeholdninger

Lager av innkjøpte varer er verdsatt til laveste av anskaffelseskost etter FIFO- prinsippet og virkelig verdi. Egentilvirkede ferdigvarer og varer under tilvirkning er vurdert til variabel tilvirkningskost. Det foretas nedskrivning for påregnelig ukurans.

### Varige driftsmidler

Varige driftsmidler balanseføres og avskrives over driftsmidlenes levetid dersom de har antatt levetid over 3 år og har en kostpris som overstiger kr 15.000. Direkte vedlikehold av driftsmidler kostnadsføres løpende under driftskostnader, mens påkostninger eller forbedringer tillegges driftsmidlets kostpris og avskrives i takt med driftsmidlet.



Cityq AS

## Noter 2021

### Forøvrig er følgende regnskapsprinsipper anvendt:

FIFO-metoden for tilordning av anskaffelseskost for ombyttbare finansielle eiendeler, laveste verdis prinsipp for markedsbaserte finansielle omløpsmidler, forsikret pensjonsforpliktelse er ikke balanseført - kostnaden er lik premien, pensjonsforpliktelser knyttet til AFP-ordningen er ikke balanseført, leieavtaler er ikke balanseført, langsiktige tilvirkningskontrakter er inntektsført etter fullført kontrakt metoden, pengeposter i utenlandsk valuta er verdsatt til kursen ved regnskapsårets slutt og kostmetoden er benyttet for investeringer i datterselskap/tilknyttet selskap. Egne utgifter til forskning og utvikling og til utvikling av rettigheter er kostnadsført.

Utbytte er inntektsført samme år som det er avsatt i datterselskap/tilknyttet selskap, dersom det er sannsynlig at beløpet vil mottas. Ved utbytte som overstiger andel av tilbakeholdt resultat etter kjøpet representerer den overskytende del tilbakebetaling av investert kapital, og er fratrukket investeringens verdi i balansen.

### Skatt

Skattekostnaden i resultatregnskapet omfatter både periodens betalbare skatt og endring i utsatt skatt. Utsatt skatt er beregnet med 22% på grunnlag av de midlertidige forskjeller som eksisterer mellom regnskapsmessige og skattemessige verdier, samt skattemessig underskudd til fremføring ved utgangen av regnskapsåret. Skatteøkende og skattereduserende midlertidige forskjeller som reverserer eller kan reversere i samme periode er utlignet og skattevirkningen er beregnet på nettogrunnlaget. Utsatt skattefordel balanseføres ikke

Selskapet har ikke endret regnskapsprinsipp fra 2020 til 2021.



Cityq AS

## Noter 2021

### Note 1 - Lønnskostnad

Selskapet har hatt 3 årsverk i regnskapsåret.

Spesifikasjon av lønnskostnader	I år	I fjor
Lønn	1 126 448	826 653
Arbeidsgiveravgift	158 789	112 170
Pensjonskostnader	0	0
Andre lønnsrelaterte ytelser	512	316 330
<b>Totalt</b>	<b>1 285 749</b>	<b>1 255 152</b>

### Note 2 - Utvikling prototype

	Forskning og utvikling	Konsesjoner, patenter, lisenser o.l.	Driftsløsøre, inventar, verktøy, kontorm.	Sum
Anskaffelseskost pr. 1/1	5 582 663	157 993	28 000	5 768 656
+ Tilgang	1 000 000	129 239	0	1 129 239
- Avgang	0	0	0	0
Anskaffelseskost pr. 31/12	6 582 663	287 232	28 000	6 897 895
Akk. av/nedskr. pr 1/1	1 116 533	15 799	467	1 132 799
+ Ordinære avskrivninger	1 116 533	20 107	5 600	1 142 240
+ Avskr. på oppskrivning	0	0	0	0
- Tilbakeført avskrivning	0	0	0	0
+ Ekstraord nedskrivninger	0	0	0	0
Akk. av/nedskr. pr. 31/12	2 233 065	35 907	6 067	2 275 039
Balanseført verdi pr 31/12	4 349 598	251 326	21 933	4 622 857
Prosentats for ord.avskr	20-20	10-10	20-20	



Cityq AS

## Noter 2021

### Note 3 - Egenkapital

	Aksjekapital / selskapskapital	Overkurs	Annen innskutt egenkapital	Annen egenkapital	Samlet egenkapital
Pr 1.1.	114 912	2 170 213	0	-1 638 832	646 293
-Til årets resultat			0	-2 514 407	-2 514 407
+/-Andre transaksjoner	4 252	2 207 239	-21 412	0	2 168 668
=Pr 31.12.	119 164	4 377 452	-21 412	-4 153 239	321 966

#### Andre transaksjoner består av:

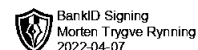
Akseemisjon (*)	4 252	2 441 902			2 446 154
-----------------	-------	-----------	--	--	-----------

(\*) Emisjonsutgifter kr 21 412 er ført mot annen innskutt egenkapital. Samlet emisjonsbeløp kr 2 446 154. Emisjonen ble besluttet i generalforsamling den 24.08.2021, og var fullt ut innbetalt den 31.08.2021. Emisjonen ble registrert i Foretaksregisteret den 16.09.2021.

### Note 4 - Øvrig langsiktig gjeld

Selskapet har mottatt ansvarlig lån fra selskapets aksjonærer med til sammen kr. 500.000

Øvrig langsiktig gjeld er lån fra KnowIT kr 2 792 769,-.Lånet blir gjort opp og konvertert til aksjer og EK i 2022.



**Financial Statements 2021  
for  
Cityq AS**

**Organization no. 918053557**

**Prepared by:**  
Exacta AS  
Authorised accountant company  
Dyrmyrgata 4  
3611 KONGSBERG



Cityq AS




## Income statement

	Note	2021	2020
<b>OPERATING REVENUE AND EXPENCES</b>			
<b>Operating revenue</b>			
Revenue		155 905	161 940
Other operating income		1 527 869	859 000
<b>Total operating revenue</b>		<b>1 683 773</b>	<b>1 020 940</b>
<b>Operating expenses</b>			
Changes stock of self-constr. fixed assets		(1 000 000)	(2 700 000)
Raw materials and consumables used		538 599	894 047
Employee benefits expense	1	1 285 749	1 255 152
Depreciation and amortisation expenses	2	1 142 240	1 132 799
Other operating expenses		2 227 493	1 889 417
<b>Total operating expenses</b>		<b>4 194 080</b>	<b>2 471 415</b>
<b>OPERATING PROFIT OR LOSS</b>		<b>(2 510 307)</b>	<b>(1 450 475)</b>
<b>FINANCIAL INCOME AND EXPENSES</b>			
<b>Financial income</b>			
Other interests		(22)	254
Other financial income		5 017	6 111
<b>Total financial income</b>		<b>4 996</b>	<b>6 365</b>
<b>Financial expenses</b>			
Other interests		1 714	135
Other financial expense		7 382	4 218
<b>Total financial expenses</b>		<b>9 096</b>	<b>4 353</b>
<b>NET FINANCIAL INCOME AND EXPENCES</b>		<b>(4 100)</b>	<b>2 011</b>
<b>ORDINARY RESULT BEFORE TAXES</b>		<b>(2 514 407)</b>	<b>(1 448 463)</b>
Tax on ordinary result		0	0
<b>ORDINARY RESULT</b>		<b>(2 514 407)</b>	<b>(1 448 463)</b>
<b>TO MAJORITY INTERESTS</b>		<b>(2 514 407)</b>	<b>(1 448 463)</b>
<b>APPLICATION AND ALLOC.</b>			
Uncovered loss		(2 514 407)	(1 448 463)
<b>TOTAL APPLICATION AND ALLOCATION</b>		<b>(2 514 407)</b>	<b>(1 448 463)</b>



Cityq AS




## Balance sheet pr. 31.12.2021

	Note	31.12.2021	31.12.2020
<b>ASSETS</b>			
<b>FIXED ASSETS</b>			
<b>Intangible assets</b>			
Research and development	2	4 349 598	4 466 130
Concessions, patents, licences, trade marks	2	251 326	142 194
<b>Total intangible assets</b>		<b>4 600 923</b>	<b>4 608 324</b>
<b>Tangible assets</b>			
Fixtures and fittings, office machinery etc.	2	21 933	27 533
<b>Total tangible assets</b>		<b>21 933</b>	<b>27 533</b>
<b>Financial fixed assets</b>			
Other long-term receivables		3 500	3 500
<b>Total financial fixed assets</b>		<b>3 500</b>	<b>3 500</b>
<b>TOTAL FIXED ASSETS</b>		<b>4 626 357</b>	<b>4 639 358</b>
<b>CURRENT ASSETS</b>			
<b>Receivables</b>			
Trade receivables		32 243	(79 600)
Receivables on group companies		0	1 761
Other short-term receivables		5 744	41 240
<b>Total receivables</b>		<b>37 987</b>	<b>(36 599)</b>
Bank deposits, cash in hand, etc.		1 256 641	381 454
<b>TOTAL CURRENT ASSETS</b>		<b>1 294 628</b>	<b>344 855</b>
<b>TOTAL ASSETS</b>		<b>5 920 985</b>	<b>4 984 213</b>
<b>EQUITY AND LIABILITIES</b>			
<b>EQUITY</b>			
<b>Paid-in equity</b>			
Share capital	3	119 164	114 912
Share premium reserve	3	4 377 452	2 170 213
Other paid-in equity		(21 412)	0
<b>Total paid-in equity</b>		<b>4 475 204</b>	<b>2 285 125</b>
<b>Retained earnings</b>			
Uncovered loss	3	(4 153 239)	(1 638 832)
<b>Total retained earnings</b>		<b>(4 153 239)</b>	<b>(1 638 832)</b>
<b>TOTAL EQUITY</b>		<b>321 966</b>	<b>646 293</b>



Cityq AS



## Balance sheet pr. 31.12.2021

	Note	31.12.2021	31.12.2020
<b>LIABILITIES</b>			
<b>NON-CURRENT LIABILITIES</b>			
<b>Other non-currents liabilities</b>			
Convertible loans		414 709	0
Other non-currents liabilities	4	3 292 769	3 292 769
<b>Total other non-currents liabilities</b>		<b>3 707 478</b>	<b>3 292 769</b>
<b>TOTAL NON-CURRENT LIABILITIES</b>		<b>3 707 478</b>	<b>3 292 769</b>
<b>CURRENT LIABILITIES</b>			
Accounts payable		530 074	(270 643)
Public duties payable		64 380	113 644
Liabilities to group companies		83 945	6 106
Other current liabilities		1 213 142	1 196 044
<b>TOTAL CURRENT LIABILITIES</b>		<b>1 891 541</b>	<b>1 045 151</b>
<b>TOTAL LIABILITIES</b>		<b>5 599 019</b>	<b>4 337 920</b>
<b>TOTAL EQUITY AND LIABILITIES</b>		<b>5 920 985</b>	<b>4 984 213</b>

Bærum, 07/04/2022

Morten Wiese  
Styrets leder

Morten Trygve Rynning  
Styremedlem/Daglig leder

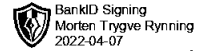
Hans Frisvold  
Styremedlem

Ketil Solvik-Olsen  
Styremedlem

Ragnar Melbye-Ek  
Styremedlem



Cityq AS



## Notes 2021

### Regnskapsprinsipper

Årsregnskapet er satt opp i samsvar med regnskapsloven og god regnskapsskikk for små foretak.

### Salgsinntekter

Inntektsføring ved salg av varer skjer på leveringstidspunktet. Tjenester inntektsføres etter hvert som de leveres.

### Klassifisering og vurdering av balanseposter

Omløpsmidler og kortsiktig gjeld omfatter poster som knytter seg til varekretsløpet. For andre poster enn kundefordringer omfattes poster som forfaller til betaling innen ett år etter transaksjonsdagen. Anleggsmidler er eiendeler bestemt til varig eie og bruk. Langsiktig gjeld er gjeld som forfaller senere enn ett år etter transaksjonsdagen.

Omløpsmidler vurderes til laveste av anskaffelseskost og virkelig verdi. Kortsiktig gjeld balanseføres til nominelt beløp på etableringstidspunktet.

Anleggsmidler vurderes til anskaffelseskost. Varige anleggsmidler avskrives etter en fornuftig avskrivningsplan. Anleggsmidlene nedskrives til virkelig verdi ved verdifall som ikke forventes å være forbigående. Langsiktig gjeld med unntak av andre avsetninger balanseføres til nominelt beløp på etableringstidspunktet.

### Fordringer

Kundefordringer og andre fordringer er oppført i balansen til pålydende etter fradrag for avsetning til forventet tap. Avsetning til tap gjøres på grunnlag av individuelle vurderinger av de enkelte fordringene. I tillegg gjøres det for øvrige kundefordringer en uspesifisert avsetning for å dekke antatt tap.

### Varebeholdninger

Lager av innkjøpte varer er verdsatt til laveste av anskaffelseskost etter FIFO- prinsippet og virkelig verdi. Egentilvirkede ferdigvarer og varer under tilvirkning er vurdert til variabel tilvirkningskost. Det foretas nedskrivning for påregnelig ukurans.

### Varige driftsmidler

Varige driftsmidler balanseføres og avskrives over driftsmidlenes levetid dersom de har antatt levetid over 3 år og har en kostpris som overstiger kr 15.000. Direkte vedlikehold av driftsmidler kostnadsføres løpende under driftskostnader, mens påkostninger eller forbedringer tillegges driftsmidlets kostpris og avskrives i takt med driftsmidlet.



Cityq AS



## Notes 2021

### Forøvrig er følgende regnskapsprinsipper anvendt:

FIFO-metoden for tilordning av anskaffelseskost for ombyttbare finansielle eiendeler, laveste verdis prinsipp for markedsbaserte finansielle omløpsmidler, forsikret pensjonsforpliktelse er ikke balanseført - kostnaden er lik premien, pensjonsforpliktelser knyttet til AFP-ordningen er ikke balanseført, leieavtaler er ikke balanseført, langsiktige tilvirkningskontrakter er inntektsført etter fullført kontrakt metoden, pengeposter i utenlandsk valuta er verdsatt til kursen ved regnskapsårets slutt og kostmetoden er benyttet for investeringer i datterselskap/tilknyttet selskap. Egne utgifter til forskning og utvikling og til utvikling av rettigheter er kostnadsført.

Utbytte er inntektsført samme år som det er avsatt i datterselskap/tilknyttet selskap, dersom det er sannsynlig at beløpet vil mottas. Ved utbytte som overstiger andel av tilbakeholdt resultat etter kjøpet representerer den overskytende del tilbakebetaling av investert kapital, og er fratrukket investeringens verdi i balansen.

### Skatt

Skattekostnaden i resultatregnskapet omfatter både periodens betalbare skatt og endring i utsatt skatt. Utsatt skatt er beregnet med 22% på grunnlag av de midlertidige forskjeller som eksisterer mellom regnskapsmessige og skattemessige verdier, samt skattemessig underskudd til fremføring ved utgangen av regnskapsåret. Skatteøkende og skattereduserende midlertidige forskjeller som reverserer eller kan reversere i samme periode er utlignet og skattevirkningen er beregnet på nettogrunnlaget. Utsatt skattefordel balanseføres ikke

Selskapet har ikke endret regnskapsprinsipp fra 2020 til 2021.



Cityq AS



## Notes 2021

### Note 1 - Lønnskostnad

Selskapet har hatt 3 årsverk i regnskapsåret.

Spesifikasjon av lønnskostnader	I år	I fjor
Lønn	1 126 448	826 653
Arbeidsgiveravgift	158 789	112 170
Pensjonskostnader	0	0
Andre lønnsrelaterte ytelser	512	316 330
<b>Totalt</b>	<b>1 285 749</b>	<b>1 255 152</b>

### Note 2 - Utvikling prototype

	Research and development	Concessions, patents, licences, trade marks	Fixtures and fittings, office machinery etc.	Sum
Anskaffelseskost pr. 1/1	5 582 663	157 993	28 000	5 768 656
+ Tilgang	1 000 000	129 239	0	1 129 239
- Avgang	0	0	0	0
Anskaffelseskost pr. 31/12	6 582 663	287 232	28 000	6 897 895
Akk. av/nedskr. pr 1/1	1 116 533	15 799	467	1 132 799
+ Ordinære avskrivninger	1 116 533	20 107	5 600	1 142 240
+ Avskr. på oppskrivning	0	0	0	0
- Tilbakeført avskrivning	0	0	0	0
+ Ekstraord nedskrivninger	0	0	0	0
Akk. av/nedskr. pr. 31/12	2 233 065	35 907	6 067	2 275 039
Balanseført verdi pr 31/12	4 349 598	251 326	21 933	4 622 857
Procentsats for ord.avskr	20-20	10-10	20-20	



Cityq AS



## Notes 2021

### Note 3 - Egenkapital

	Aksjekapital / selskapskapital	Overkurs	Annen innskutt egenkapital	Annen egenkapital	Samlet egenkapital
Pr 1.1.	114 912	2 170 213	0	-1 638 832	646 293
-Til årets resultat			0	-2 514 407	-2 514 407
+/-Andre transaksjoner	4 252	2 207 239	-21 412	0	2 168 668
=Pr 31.12.	<b>119 164</b>	<b>4 377 452</b>	<b>-21 412</b>	<b>-4 153 239</b>	<b>321 966</b>

#### Andre transaksjoner består av:

Akseemisjon (*)	4 252	2 441 902			2 446 154
-----------------	-------	-----------	--	--	-----------

(\*) Emisjonsutgifter kr 21 412 er ført mot annen innskutt egenkapital. Samlet emisjonsbeløp kr 2 446 154. Emisjonen ble besluttet i generalforsamling den 24.08.2021, og var fullt ut innbetalt den 31.08.2021. Emisjonen ble registrert i Foretaksregisteret den 16.09.2021.

### Note 4 - Øvrig langsiktig gjeld

Selskapet har mottatt ansvarlig lån fra selskapets aksjonærer med til sammen kr. 500.000

Øvrig langsiktig gjeld er lån fra KnowIT kr 2 792 769,-.Lånet blir gjort opp og konvertert til aksjer og EK i 2022.