



## ÅRSREGNSKAPET FOR REGNSKAPSÅRET 2023 - GENERELL INFORMASJON

### Enheten

Organisasjonsnummer:	968 658 999
Organisasjonsform:	Aksjeselskap
Foretaksnavn:	HELLA MASKIN AS
Forretningsadresse:	Bjønnveien 3 3962 STATHELLE

### Regnskapsår

Årsregnskapets periode:	01.01.2023 - 31.12.2023
-------------------------	-------------------------

### Konsern

Morselskap i konsern:	Ja
Konsernregnskap lagt ved:	Nei

### Regnskapsregler

Regler for små foretak benyttet:	Nei
Benyttet ved utarbeidelsen av årsregnskapet til selskapet:	Regnskapslovens alminnelige regler

### Årsregnskapet fastsatt av kompetent organ

Bekreftet av representant for selskapet:	Jon Hella
Dato for fastsettelse av årsregnskapet:	14.06.2024

### Grunnlag for avgivelse

År 2023: Årsregnskapet er elektronisk innlevert  
År 2022: Tall er hentet fra elektronisk innlevert årsregnskap fra 2023

*Det er ikke krav til at årsregnskapet m.v. som sendes til Regnskapsregisteret er undertegnet. Kontrollen på at dette er utført ligger hos revisor/enhetens øverste organ. Sikkerheten ivaretas ved at innsender har rolle/rettighet for innsending av årsregnskapet via Altinn, og ved at det bekreftes at årsregnskapet er fastsatt av kompetent organ.*

Brønnøysundregistrene, 13.06.2025



## Resultatregnskap

Beløp i: NOK	Note	2023	2022
<b>RESULTATREGNSKAP</b>			
<b>Inntekter</b>			
Salgsinntekt	1	153 455 362	141 944 463
Annen driftsinntekt	2	280 998	98 832
<b>Sum inntekter</b>		<b>153 736 360</b>	<b>142 043 295</b>
<b>Kostnader</b>			
Varekostnad		80 538 215	65 412 016
Lønnskostnad	3	33 927 511	27 857 501
Avskrivning av driftsmidler og immaterielle eiendeler	2	800 202	573 679
Annen driftskostnad	4	20 522 865	19 257 472
<b>Sum kostnader</b>		<b>135 788 792</b>	<b>113 100 668</b>
<b>Driftsresultat</b>		<b>17 947 568</b>	<b>28 942 628</b>
<b>Finansinntekter og finanskostnader</b>			
Annen renteinntekt		43 943	138 018
Annen finansinntekt	5	1 035 865	383 965
<b>Sum finansinntekter</b>		<b>1 079 809</b>	<b>521 983</b>
Annen rentekostnad		143 739	115 526
Annen finanskostnad	5	2 264 111	1 250 326
<b>Sum finanskostnader</b>		<b>2 407 850</b>	<b>1 365 852</b>
<b>Netto finans</b>		<b>-1 328 041</b>	<b>-843 869</b>
<b>Ordinært resultat før skattekostnad</b>		<b>16 619 527</b>	<b>28 098 758</b>
Skattekostnad på resultat	6	3 693 452	6 211 058
<b>Ordinært resultat etter skattekostnad</b>		<b>12 926 075</b>	<b>21 887 700</b>
<b>Årsresultat</b>	7	<b>12 926 075</b>	<b>21 887 700</b>
<b>Årsresultat etter minoritetsinteresser</b>		<b>12 926 075</b>	<b>21 887 700</b>
<b>Totalresultat</b>		<b>12 926 075</b>	<b>21 887 700</b>



## Resultatregnskap

<b>Beløp i: NOK</b>	<b>Note</b>	<b>2023</b>	<b>2022</b>
<b>Overføringer og disponeringer</b>			
Tilleggsutbytte	7	16 688 188	16 347 876
Avsatt til annen egenkapital			5 539 824
Overført fra annen egenkapital	7	-3 762 113	
<b>Sum overføringer og disponeringer</b>		<b>12 926 075</b>	<b>21 887 700</b>



## Balanse

Beløp i: NOK	Note	2023	2022
<b>BALANSE - EIENDELER</b>			
<b>Anleggsmidler</b>			
<b>Immaterielle eiendeler</b>			
Utsatt skattefordel	6		882 964
<b>Sum immaterielle eiendeler</b>			<b>882 964</b>
<b>Varige driftsmidler</b>			
Maskiner og transportmidler	2, 11	3 981 073	2 642 865
<b>Sum varige driftsmidler</b>		<b>3 981 073</b>	<b>2 642 865</b>
<b>Finansielle anleggsmidler</b>			
Investering i datterselskap	14	1 000 000	1 000 000
Lån til tilknyttet selskap og felles kontrollert virksomhet		40 000	
<b>Sum finansielle anleggsmidler</b>		<b>1 040 000</b>	<b>1 000 000</b>
<b>Sum anleggsmidler</b>		<b>5 021 073</b>	<b>4 525 829</b>
<b>Omløpsmidler</b>			
<b>Varer</b>			
<b>Sum varer</b>	10, 11	<b>38 576 609</b>	<b>30 016 369</b>
<b>Fordringer</b>			
Kundefordringer	11	15 824 564	13 960 545
Andre kortsiktige fordringer		561 356	446 500
<b>Sum fordringer</b>		<b>16 385 920</b>	<b>14 407 045</b>
<b>Bankinnskudd, kontanter og lignende</b>			
Bankinnskudd, kontanter o.l.	12	9 911 432	27 381 730
<b>Sum bankinnskudd, kontanter og lignende</b>		<b>9 911 432</b>	<b>27 381 730</b>
<b>Sum omløpsmidler</b>		<b>64 873 961</b>	<b>71 805 143</b>
<b>SUM EIENDELER</b>		<b>69 895 035</b>	<b>76 330 972</b>

## BALANSE - EGENKAPITAL OG GJELD




## Balanse

Beløp i: NOK	Note	2023	2022
<b>Egenkapital</b>			
<b>Innskutt egenkapital</b>			
Aksjekapital	7, 8	1 266 502	1 266 502
Beholdning av egne aksjer	8	-11 769	-11 769
<b>Sum innskutt egenkapital</b>		<b>1 254 733</b>	<b>1 254 733</b>
<b>Opptjent egenkapital</b>			
Annen egenkapital	7	40 566 103	44 328 217
<b>Sum opptjent egenkapital</b>		<b>40 566 103</b>	<b>44 328 217</b>
<b>Sum egenkapital</b>		<b>41 820 837</b>	<b>45 582 950</b>
<b>Gjeld</b>			
<b>Langsiktig gjeld</b>			
Utsatt skatt		15 946	
<b>Sum avsetninger for forpliktelser</b>		<b>15 946</b>	
<b>Annen langsiktig gjeld</b>			
Gjeld til kredittinstitusjoner	11	2 376 229	739 909
<b>Sum annen langsiktig gjeld</b>		<b>2 376 229</b>	<b>739 909</b>
<b>Sum langsiktig gjeld</b>		<b>2 392 176</b>	<b>739 909</b>
<b>Kortsiktig gjeld</b>			
Leverandørgjeld		7 382 112	5 548 296
Betalbar skatt	6	2 794 542	7 058 710
Skattetrekk og andre trekk	12	6 138 348	5 713 803
Annen kortsiktig gjeld	13	9 367 020	11 687 303
<b>Sum kortsiktig gjeld</b>		<b>25 682 022</b>	<b>30 008 113</b>
<b>Sum gjeld</b>		<b>28 074 198</b>	<b>30 748 022</b>
<b>SUM EGENKAPITAL OG GJELD</b>		<b>69 895 035</b>	<b>76 330 972</b>



# Årsregnskap | 2023



# HELLA MASKIN AS

ORG.NR 968 658 999



## Årsberetning 2023 - Hella Maskin AS

### Virksomhetens art og tilholdssted

Hella Maskin AS er leverandør av kvalitetsmaskiner og utstyr til anleggsbransjen. Selskapet leverer blant annet maskinstyring, GPS utstyr, lasere og håndholdt måleutstyr over hele Norge.

Selskapets virksomhet foregår fra hovedkontoret på Stathelle i Telemark, og er representert i hele Norge via avdelinger i Agder, Bergen, Oslo, Møre, Rogaland, Trøndelag og Alta.

### Redegjørelse for årsregnskapet

Omsetningen i selskapet var NOK 152 736 360 i 2023 mot NOK 142 043 295 i 2021. Årsresultatet endte i 2023 på NOK 12 926 075 mot NOK 21 887 700 året før.

Det har i 2023 medgått ca 650 000 til kostnader til forskning og utvikling, som hovedsakelig har bestått i utvikling av data-applikasjoner. Dette er i sin helhet finansiert over drift. I tillegg har det medgått vesentlig med ressurser og kostnader i forbindelse med omlegging av selskapets interne regnskapssystem.

Samlet kontantstrøm fra driften i selskapet var negativ med 561 019, mens driftsresultatet for selskapet utgjorde NOK 17 947 568. De samlede investeringene i 2023 var NOK 2 138 409. Arbeidskapitalen har gått ned med 3,6 mill fra 2022 til 2023.

Selskapets likviditetsbeholdning var NOK 9 911 432 per 31.12.2023. Selskapets evne til egenfinansiering av investeringer er god.

Selskapets kortsiktige gjeld utgjorde pr. 31.12.2022 rundt 92 % av samlet gjeld som er samme nivå som året før. Selskapets finansielle stilling er meget god med en svært lav rate av ekstern gjeld.

Totalkapitalen var ved utgangen av året NOK 69 895 035, sammenlignet med NOK 76 330 972 året før. Egenkapitalandelen pr. 31.12.2023 var 59,83 %, sammenlignet med 59,72 % pr. 31.12.2022

### Egne aksjer

Det har ikke vært noen endring av selskapets beholdning av egne aksjer for 2023. Se egen note.

### Fremtidig utvikling

Selskapet er fornøyd med den strategien som er lagt, og kommer til å fortsette å drive selskapet i samme retning fremover.



## Finansiell risiko

Selskapets finansielle risiko er først og fremst knyttet til valutasingninger. Varekostnaden som utgjør 60% av selskapets kostnader består av en stor del importerte varer. Kredittrisiko på kunder ansees begrenset og likviditetsrisiko svært begrenset.

## Fortsatt drift

I samsvar med regnskapsloven § 3-3a bekreftes det at forutsetningene om fortsatt drift er til stede. Selskapet er i en sunn økonomisk og finansiell stilling, og styret ser positivt på fremtiden.

## Arbeidsmiljø

Arbeidsmiljøet i bedriften ansees som tilfredsstillende. Sykefraværet var på totalt 1% i 2023 sammenlignet med 1,67% i 2022.

Det har ikke vært noen skader eller uhell i 2023.

## Likestilling og diskriminering

Selskapet har som mål å være en arbeidsplass der det råder full likestilling mellom kvinner og menn. I styret sitter tre menn. Av de ansatte er det 12 kvinner og 28 menn.

## Styrets og daglig leders ansvarsforsikring

Det er ikke tegnet noen egen ansvarsforsikring for styret eller daglig leder.


## Ytre miljø

Selskapet forurenser ikke det ytre miljø utover det som er normalt for bransjen.

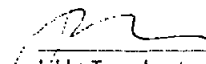
## Åpenhetsloven

Redegjørelse etter åpenhetsloven blir publisert på selskapets hjemmesider: [www.hella.no](http://www.hella.no)


Stathelle, 14. juni 2024



Jon Hella  
styreleder / daglig leder



Jukka Tervahauta  
styremedlem



Sveinung Liaskar  
styremedlem



# Resultatregnskap

## Hella Maskin AS


	Note	2023	2022
<b>Driftsinntekter og driftskostnader</b>			
Salgsinntekt	1	153 455 362	141 944 463
Annen driftsinntekt	2	280 998	98 832
Sum driftsinntekter		<u>153 736 360</u>	<u>142 043 295</u>
Varekostnad		80 538 215	65 412 016
Lønnskostnad	3	33 927 511	27 857 501
Avskrivning av driftsmidler og immaterielle eiendeler	2	800 202	573 679
Annen driftskostnad	4	20 522 865	19 257 472
Sum driftskostnader		<u>135 788 792</u>	<u>113 100 668</u>
Driftsresultat		<u>17 947 568</u>	<u>28 942 628</u>
<b>Finansinntekter og finanskostnader</b>			
Annen renteinntekt		43 943	138 018
Annen finansinntekt	5	1 035 865	383 965
Annen rentekostnad		143 739	115 526
Annen finanskostnad	5	2 264 111	1 250 326
Resultat av finansposter		<u>-1 328 041</u>	<u>-843 869</u>
Resultat før skattekostnad		16 619 527	28 098 758
Skattekostnad på resultat	6	3 693 452	6 211 058
Resultat		<u>12 926 075</u>	<u>21 887 700</u>
Årsoverskudd	7	<u>12 926 075</u>	<u>21 887 700</u>
<b>Overføringer</b>			
Tilleggsutbytte	7	16 688 188	16 347 876
Avsatt til annen egenkapital		0	5 539 824
Overført fra annen egenkapital	7	-3 762 113	0
Sum overføringer		<u>12 926 075</u>	<u>21 887 700</u>



# Balanse

## Hella Maskin AS

	Note	2023	2022
<b>Eiendeler</b>			
<b>Anleggsmidler</b>			
<b>Immaterielle eiendeler</b>			
Utsatt skattefordel	6	0	882 964
Sum immaterielle eiendeler		<u>0</u>	<u>882 964</u>
<b>Varige driftsmidler</b>			
Maskiner og transportmidler	2, 11	3 981 073	2 642 865
Sum varige driftsmidler		<u>3 981 073</u>	<u>2 642 865</u>
<b>Finansielle driftsmidler</b>			
Investeringer i datterselskap	14	1 000 000	1 000 000
Andre fordringer		40 000	0
Sum finansielle anleggsmidler		<u>1 040 000</u>	<u>1 000 000</u>
Sum anleggsmidler		<u>5 021 073</u>	<u>4 525 829</u>
<b>Omløpsmidler</b>			
Lager av varer og annen beholdning	10, 11	38 576 609	30 016 369
<b>Fordringer</b>			
Kundefordringer	11	15 824 564	13 960 545
Andre kortsiktige fordringer		561 356	446 500
Sum fordringer		<u>16 385 920</u>	<u>14 407 045</u>
Bankinnskudd, kontanter o.l.	12	9 911 432	27 381 730
Sum omløpsmidler		<u>64 873 961</u>	<u>71 805 143</u>
<b>Sum eiendeler</b>		<u>69 895 035</u>	<u>76 330 972</u>




## Hella Maskin AS

Egenkapital og gjeld	Note	2023	2022
<b>Innskutt egenkapital</b>			
Aksjekapital	7, 8	1 266 502	1 266 502
Egne aksjer	8	-11 769	-11 769
Sum innskutt egenkapital		<u>1 254 733</u>	<u>1 254 733</u>
<b>Opptjent egenkapital</b>			
Annen egenkapital	7	40 566 103	44 328 217
Sum opptjent egenkapital		<u>40 566 103</u>	<u>44 328 217</u>
Sum egenkapital		<u>41 820 837</u>	<u>45 582 950</u>
<b>Gjeld</b>			
Utsatt skatt		15 946	0
Sum avsetning for forpliktelser		<u>15 946</u>	<u>0</u>
<b>Annen langsiktig gjeld</b>			
Gjeld til kredittinstitusjoner	11	2 376 229	739 909
Sum annen langsiktig gjeld		<u>2 376 229</u>	<u>739 909</u>
<b>Kortsiktig gjeld</b>			
Leverandørgjeld		7 382 112	5 548 296
Betalbar skatt	6	2 794 542	7 058 710
Skattetrekk og andre trekk	12	6 138 348	5 713 803
Annen kortsiktig gjeld	13	9 367 020	11 687 303
Sum kortsiktig gjeld		<u>25 682 022</u>	<u>30 008 113</u>
Sum gjeld		<u>28 074 198</u>	<u>30 748 022</u>
Sum gjeld og egenkapital		<u>69 895 035</u>	<u>76 330 972</u>

  
Jon Hella  
styreleder / daglig leder

Stathelle, 14.06.2024  
Styret i Hella Maskin AS

  
Jukka Tervahauta  
styremedlem

  
Sveinung Liaskar  
styremedlem



# Indirekte kontantstrøm

## Hella Maskin AS

	Note	2023	2022
<b>Kontantstrømmer fra operasjonelle aktiviteter</b>			
Resultat før skattekostnad		16 619 527	28 098 758
Periodens betalte skatt		7 058 710	5 248 389
Tap/gevinst ved salg av anleggsmidler		-280 998	0
Ordinære avskrivninger		800 202	573 679
Endring i varelager		-8 560 240	-2 395 554
Endring i kundefordringer		-1 864 020	796 019
Endring i leverandørgjeld		1 833 815	1 395 076
Endring i andre tidsavgrensningsposter		-2 050 595	4 807 219
Netto kontantstrøm fra operasjonelle aktiviteter		<u>-561 019</u>	<u>28 026 809</u>
<b>Kontantstrømmer fra investeringsaktiviteter</b>			
Innbetalinger ved salg av varige driftsmidler		573 434	340 000
Utbetalinger ved kjøp av varige driftsmidler		2 430 846	1 708 425
Utbetalinger ved kjøp av aksjer og andeler i andre		0	1 000 000
Netto kontantstrøm fra investeringsaktiviteter		<u>-1 857 412</u>	<u>-2 368 425</u>
<b>Kontantstrømmer fra finansieringsaktiviteter</b>			
Nedbetaling / opptak av ny langsiktig gjeld		1 636 320	144 298
Utbetalinger av utbytte		16 688 188	16 347 876
Netto kontantstrøm fra finansieringsaktiviteter		<u>-15 051 868</u>	<u>-16 203 578</u>
Netto endring i kontanter og kontantekvivalenter		-17 470 298	9 454 806
Beholdning av likvider o.l ved periodens start		27 381 730	17 926 923
Beholdning av likvider o.l ved periodens slutt		<u>9 911 431</u>	<u>27 381 729</u>



# Noter til årsregnskapet

## PRINSIPPNOTE

Årsregnskapet er satt opp i samsvar med regnskapslovens bestemmelser og god regnskapsskikk.

### Klassifisering og vurdering av balanseposter

Omløpsmidler og kortsiktig gjeld omfatter poster som forfaller til betaling innen ett år etter anskaffelsestidspunktet, samt poster som knytter seg til varekretslopet. Øvrige poster er klassifisert som anleggsmiddel/langsiktig gjeld.

Omløpsmidler vurderes til laveste av anskaffelseskost og virkelig verdi. Kortsiktig gjeld balanseføres til nominelt beløp på opptakstidspunktet.

Anleggsmidler vurderes til anskaffelseskost, fratrukket av- og nedskrivninger. Langsiktig gjeld balanseføres til nominelt beløp på etableringstidspunktet.

### Salg

Inntekter fra salg av varer resultatføres når levering har funnet sted og det vesentligste av risiko og avkastning er overført.

### Estimater

Ledelsen har brukt estimater og forutsetninger som har påvirket resultatregnskapet og verdsettelsen av eiendeler og gjeld, samt usikre eiendeler og forpliktelser på balansedagen under utarbeidelsen av årsregnskapet i henhold til god regnskapsskikk.

### Valuta

Transaksjoner i utenlandsk valuta omregnes til kursen på transaksjonstidspunktet.

Pengeposter i utenlandsk valuta omregnes til norske kroner ved å benytte balansedagens kurs. Ikke-pengeposter som måles til historisk kurs uttrykt i utenlandsk valuta, omregnes til norske kroner ved å benytte valutakursen på transaksjonstidspunktet. Ikke-pengeposter som måles til virkelig verdi uttrykt i utenlandsk valuta, omregnes til valutakursen fastsatt på måletidspunktet. Valutakursendringer resultatføres løpende i regnskapsperioden under andre finansposter.

### Fordringer

Kundefordringer og andre fordringer er oppført i balansen til pålydende etter fradrag for avsetning til forventet tap. Avsetning til tap gjøres på grunnlag av individuelle vurderinger av de enkelte fordringene. I tillegg gjøres det for øvrige kundefordringer en uspesifisert avsetning for å dekke antatt tap på krav.



# Noter til årsregnskapet

## **Varige driftsmidler**

Varige driftsmidler balanseføres og avskrives lineært over driftsmidlets forventede levetid. Vesentlige driftsmidler som består av betydelige komponenter med ulik levetid er dekomponert med ulik avskrivningstid for de ulike komponentene. Direkte vedlikehold av driftsmidler kostnadsføres løpende under driftskostnader, mens påkostninger eller forbedringer tillegges driftsmidlets kostpris og avskrives i takt med driftsmidlet. Dersom gjenvinnbart beløp av driftsmiddelet er lavere enn balanseført verdi foretas nedskrivning til gjenvinnbart beløp. Gjenvinnbart beløp er det høyeste av netto salgsverdi og verdi i bruk. Verdi i bruk er nåverdien av de fremtidige kontantstrømmene som eiendelen forventes å generere.

## **Varer**

Varelager regnskapsføres til det laveste av anskaffelseskost og netto salgspris. Netto salgspris er estimert salgspris ved ordinær drift etter fradrag for beregnede nødvendige utgifter for gjennomføring av salget. Anskaffelseskost tilordnes ved bruk av FIFO metoden og inkluderer utgifter påløpt ved anskaffelse av varene og kostnader for å bringe varene til nåværende tilstand og plassering.

## **Kontantstrømpoppstilling**

Kontantstrømpoppstillingen er utarbeidet etter den indirekte metode. Beholdning av likvider omfatter kontanter, bankinnskudd og andre kortsiktige, likvide plasseringer.

## **Pensjoner**

Pensjonsordninger finansiert via sikrede ordninger er ikke balanseført. Pensjonspremien anses i disse tilfeller som pensjonskostnad og klassifiseres sammen med lønnskostnader.

## **Skatt**

Skattekostnad består av betalbar skatt og endring i utsatt skatt. Utsatt skatt/skattefordel er beregnet på alle forskjeller mellom regnskapsmessig og skattemessig verdi på eiendeler og gjeld. Utsatt skatt er beregnet med 22% på grunnlag av de midlertidige forskjeller som eksisterer mellom regnskapsmessige og skattemessige verdier, samt skattemessig underskudd til fremføring ved utgangen av regnskapsåret. Netto utsatt skattefordel balanseføres i den grad det er sannsynlig at denne kan bli utnyttet. Betalbar skatt og utsatt skatt er regnskapsført direkte mot egenkapitalen i den grad skattepostene relaterer seg til poster ført direkte mot egenkapitalen.



# Noter til årsregnskapet

## NOTE 1 DRIFTSINNTEKTER

Alt salg skjer til Norge og selskapet har kun en type virksomhet.

## NOTE 2 SPESIFIKASJON AV ANLEGGSMIDLER

	Maskiner og utstyr	Totalt
Anskaffelseskost 01.01.2023	5 796 073	5 796 073
Tilgang	2 430 845	2 430 845
Avgang	-292 436	-292 436
Anskaffelseskost 31.12.2023	7 934 482	7 934 482
Av- og nedskrivning pr 31.12.2023	-3 953 409	-3 953 409
<b>Bokført verdi 31.12.2023</b>	<b>3 981 073</b>	<b>3 981 073</b>
Årets ordinære avskr. Økonomisk levetid	800 202 5-10 år	800 202

## NOTE 3 ANSATTE, GODTGJØRELSER ETC.

Lønnskostnader består av følgende poster:

	2023	2022
Lønninger	27 076 014	21 723 150
Arbeidsgiveravgift	4 281 472	3 328 851
Pensjonskostnader	1 725 692	1 441 055
Andre ytelser	844 334	1 364 445
<b>Totalt</b>	<b>33 927 512</b>	<b>27 857 501</b>

Det har gjennomsnittlig vært 40 årsverk i selskapet i løpet av 2023.

### Pensjon:

Selskapet er pliktig til å ha tjenstepensjonsordning etter lov om obligatorisk tjenstepensjon. Selskapets pensjonsordninger tilfredsstiller kravene i denne lov.



# Noter til årsregnskapet

## NOTE 4 LEASINGAVTALER

Selskapet har inngått flere operasjonelle leieavtaler av driftsmidler og utstyr. De fleste leieavtalene har en avtalt leietid med et fastlagt beløp for evt overtakelse av driftsmidlet.

	2023	2022
Ordinære leiebetalinger	1 844 350	1 546 358

Ingen av leieavtalene går lenger enn 5 år.

## NOTE 5 VALUTAGEVINSTER OG – TAP

Selskapets finansinntekter og finanskostnader består i sin helhet av valutagevinster og -tap.

## NOTE 6 SKATT

Årets skattekostnad består av:

	2023	2022
Betalbar skatt	2 794 541	7 058 710
Endring utsatt skattefordel	898 910	-847 652
<b>Netto skattekostnad</b>	<b>3 693 451</b>	<b>6 211 058</b>

Beregning av årets skattegrunnlag:

	2023	2022
Resultat før skattekostnad	16 619 527	28 098 758
Permanente forskjeller	168 890	133 322
Endring i midlertidige forskjeller	-4 085 954	3 852 964
<b>Årets skattegrunnlag</b>	<b>12 702 463</b>	<b>32 085 044</b>

Betalbar skatt (22%) av årets grunnlag	2 794 541	7 058 710
--	-----------	-----------

Oversikt over midlertidige forskjeller

	2023	2022	Endring
Driftsmidler inkl. goodwill	863 115	486 528	-376 586
Fordringer	-620 497	-400 000	220 497
Avsetning for forpliktelser	-170 135	-4 100 000	3 929 865
<b>Netto midlertidige forskjeller</b>	<b>72 483</b>	<b>-4 013 471</b>	<b>-4 085 954</b>
Utsatt skattefordel(-)/utsatt skatt (22%)	15 946	-882 964	898 910



# Noter til årsregnskapet

## NOTE 7 EGENKAPITAL

Endringer i selskapets egenkapital:

	Aksjekapital	Egne aksjer	Annen Egenkapital	Totalt
Egenkapital 01.01	1 266 502	-11 769	44 328 216	45 582 949
Årets overskudd			12 926 075	12 926 075
Tilleggsutbytte			-16 688 188	-16 688 188
<b>Egenkapital 31.12</b>	<b>1 266 502</b>	<b>-11 769</b>	<b>40 566 103</b>	<b>41 820 837</b>

## NOTE 8 AKSJONÆRER

Aksjekapitalen i Hella Maskin AS pr. 31.12 består kun av en aksjeklasse hvor alle aksjene har like rettigheter. Den består av 1 272 645 aksjer pålydende kr 0,9952.

Selskapets aksjonærer pr. 31.12.23 var:

Aksjonær	Antall aksjer	Eierandel	Verv
Hella Invest AS	786 465	61,80 %	
Novatron OY	352 350	27,69 %	
Magne Rivenes	62 805	4,93%	
Asbjørn Herikstad	55 444	4,36%	
Sveinung Liaskar	3 755	0,30%	styremedlem

Selskapet har en beholdning på 11 826 egne aksjer som tilsvarer 0,9%.

Selskapets styreleder og daglig leder Jon Hella har mer enn 50% kontroll i selskapet Hella Invest AS.



# Noter til årsregnskapet

## NOTE 9 KONSERN

Selskapet er et datterselskap av Hella Invest AS, og inngår i deres konsernregnskap. Konsernregnskapet kan fåes utlevert ved morselskapets forretningskontor i Bjønnveien 3, 3962 Stathelle.

Selskapet leier lokaler av morselskapet og leie er kostnadsført for 2023 med kr 1 671 842, tilsvarende tall for fjoråret var kr 1 561 800.

Det er ingen mellomværende med morselskapet ved årsslutt.

## NOTE 10 VARER

	<u>2023</u>	<u>2022</u>
Andre handelsvarer	38 576 609	30 016 369
<b>SUM</b>	<b>38 576 609</b>	<b>30 016 369</b>

Varene er vurdert laveste av anskaffelsesverdi og salgsverdi, og det er ikke funnet nødvendig å foreta noen nedskrivning for ukurans.

## NOTE 11 LANGSIKTIG GJELD/PANTSTILLELSER

Gjeld som er sikret med pant:

	<u>2023</u>	<u>2022</u>
Gjeld til kredittinstitusjoner	2 376 229	739 909
<b>SUM</b>	<b>2 376 229</b>	<b>739 909</b>

Bokført verdi av pantsatte eiendeler:

	<u>2023</u>	<u>2022</u>
Anleggsmidler	3 981 073	2 642 865
Varelager	38 576 609	30 016 369
Kundefordringer	16 174 564	13 960 545
<b>SUM</b>	<b>58 732 246</b>	<b>46 619 779</b>

All gjeld forfaller tidligere enn 5 år.



# Noter til årsregnskapet

## NOTE 12 BUNDNE MIDLER

Av bankinnskudd er kr 1 171 391 bundne midler på skattetrekkskonto i bank. Skyldig skattetrekk utgjør pr. 31. desember kr 1 120 546.

## NOTE 13 GARANTIAVSETNING

I posten kortsiktig gjeld foreligger det en generell avsetning til garantiforpliktelser.

	2023	2022
Service og garantiforpliktelser:	100 000	1 100 000

## NOTE 14 KONSERN

Hella Maskin AS har eierandeler i følgende datterselskap:

	Anskaffelses- tidspunkt	Forretnings- kontor	Eierandel og stemmeandel	Selskapets egenkapital	Selskapets resultat
Hella Utleie AS	2022	Bamble	100 %	1 400 953	6 299

Konsernregnskap utarbeides hos konsernspiss Hella Invest AS, org.nr. 988 958 565.



## EVJEN

REVISJON

Til generalforsamlingen i Hella Maskin AS

### Uavhengig revisors beretning

#### Konklusjon

Vi har revidert Hella Maskin AS sitt årsregnskap som viser et overskudd på kr 12 926 075. Årsregnskapet består av balanse per 31. desember 2023, resultatregnskap og kontantstrømoppstilling for regnskapsåret avsluttet per denne datoen og noter til årsregnskapet, herunder et sammendrag av viktige regnskapsprinsipper.

Etter vår mening

- oppfyller årsregnskapet gjeldende lovkrav, og
- gir årsregnskapet et rettviseende bilde av selskapets finansielle stilling per 31. desember 2023 og av dets resultat og kontantstrømmer for regnskapsåret avsluttet per denne datoen i samsvar med regnskapslovens regler og god regnskapsskikk i Norge.

#### Grunnlag for konklusjonen

Vi har gjennomført revisjonen i samsvar med de internasjonale revisjonsstandardene International Standards on Auditing (ISA-ene). Våre oppgaver og plikter i henhold til disse standardene er beskrevet nedenfor under "Revisors oppgaver og plikter ved revisjonen av årsregnskapet". Vi er uavhengige av selskapet slik det kreves i lov, forskrift og International Code of Ethics for Professional Accountants (inkludert internasjonale uavhengighetsstandarder) utstedt av the International Ethics Standards Board for Accountants (IESBA-reglene), og vi har overholdt våre øvrige etiske forpliktelser i samsvar med disse kravene. Innhentet revisjonsbevis er etter vår vurdering tilstrekkelig og hensiktsmessig som grunnlag for vår konklusjon.

#### Øvrig informasjon

Styret og daglig leder (ledelsen) er ansvarlig for informasjonen i årsberetningen. Vår konklusjon om årsregnskapet ovenfor dekker ikke informasjonen i årsberetningen.

I forbindelse med revisjonen av årsregnskapet er det vår oppgave å lese årsberetningen. Formålet er å vurdere hvorvidt det foreligger vesentlig inkonsistens mellom årsberetningen og årsregnskapet og den kunnskap vi har opparbeidet oss under revisjonen av årsregnskapet, eller hvorvidt informasjon i årsberetningen ellers fremstår som vesentlig feil. Vi har plikt til å rapportere dersom årsberetningen fremstår som vesentlig feil. Vi har ingenting å rapportere i så henseende.

Basert på kunnskapen vi har opparbeidet oss i revisjonen, mener vi at årsberetningen

- er konsistent med årsregnskapet og
- inneholder de opplysninger som skal gis i henhold til gjeldende lovkrav.

Side 1 av 2

Evjen Revisjon AS, Stangsgate 13, 3916 Porsgrunn Tel.: 35 55 40 00

E-mail: [post@evjenrevisjon.no](mailto:post@evjenrevisjon.no) Web: [www.evjenrevisjon.no](http://www.evjenrevisjon.no) Foretaksregisteret: NO 915 638 384 MVA

Medlem av Den norske Revisorforening



### Ledelsens ansvar for årsregnskapet

Styret og daglig leder (ledelsen) er ansvarlig for å utarbeide årsregnskapet og for at det gir et rettviseende bilde i samsvar med regnskapslovens regler og god regnskapsskikk i Norge. Ledelsen er også ansvarlig for slik intern kontroll som den finner nødvendig for å kunne utarbeide et årsregnskap som ikke inneholder vesentlig feilinformasjon, verken som følge av misligheter eller utilsiktede feil.

Ved utarbeidelsen av årsregnskapet må ledelsen ta standpunkt til selskapets evne til fortsatt drift og opplyse om forhold av betydning for fortsatt drift. Forutsetningen om fortsatt drift skal legges til grunn for årsregnskapet så lenge det ikke er sannsynlig at virksomheten vil bli avvirket.

### Revisors oppgaver og plikter ved revisjonen av årsregnskapet

Vårt mål er å oppnå betryggende sikkerhet for at årsregnskapet som helhet ikke inneholder vesentlig feilinformasjon, verken som følge av misligheter eller utilsiktede feil, og å avgi en revisjonsberetning som inneholder vår konklusjon. Betryggende sikkerhet er en høy grad av sikkerhet, men ingen garanti for at en revisjon utført i samsvar med ISA-ene, alltid vil avdekke vesentlig feilinformasjon som eksisterer. Feilinformasjon kan oppstå som følge av misligheter eller utilsiktede feil. Feilinformasjon blir vurdert som vesentlig dersom den enkeltvis eller samlet med rimelighet kan forventes å påvirke økonomiske beslutninger som brukerne foretar basert på årsregnskapet.

For videre beskrivelse av revisors oppgaver og plikter vises det til:  
<https://revisorforeningen.no/revisjonsberetninger>

Porsgrunn, 14. juni 2024  
Evjen Revisjon AS

  
Haakon Evjen  
statsautorisert revisor