



ÅRSREGNSKAPET FOR REGNSKAPSÅRET 2022 - GENERELL INFORMASJON

Enheten

Organisasjonsnummer: 997 447 018
Organisasjonsform: Aksjeselskap
Foretaksnavn: OLIMB RØRFORNYING AS
Forretningsadresse: Sarpsborgveien 115
1640 RÅDE

Regnskapsår

Årsregnskapets periode: 01.10.2021 - 30.09.2022

Konsern

Morselskap i konsern: Nei

Regnskapsregler

Regler for små foretak benyttet: Nei
Benyttet ved utarbeidelsen av årsregnskapet til selskapet: Regnskapslovens alminnelige regler

Årsregnskapet fastsatt av kompetent organ

Bekreftet av representant for selskapet: Roar Haugland
Dato for fastsettelse av årsregnskapet: 31.01.2023

Grunnlag for avgivelse

År 2022: Årsregnskapet er elektronisk innlevert
År 2021: Tall er hentet fra elektronisk innlevert årsregnskap fra 2022

Det er ikke krav til at årsregnskapet m.v. som sendes til Regnskapsregisteret er undertegnet. Kontrollen på at dette er utført ligger hos revisor/enhetens øverste organ. Sikkerheten ivaretas ved at innsender har rolle/rettighet for innsending av årsregnskapet via Altinn, og ved at det bekreftes at årsregnskapet er fastsatt av kompetent organ.

Brønnøysundregistrene, 24.03.2024



Resultatregnskap

| Beløp i: NOK | Note | 2022 | 2021 |
|---|---------|--------------------|--------------------|
| RESULTATREGNSKAP | | | |
| Inntekter | | | |
| Salgsinntekt | 1, 2, 3 | 374 716 218 | 335 579 982 |
| Annen driftsinntekt | | 206 547 | 454 913 |
| Sum inntekter | | 374 922 765 | 336 034 895 |
| Kostnader | | | |
| Varekostnad | 2, 3 | 122 952 240 | 110 967 133 |
| Lønnskostnad | 4 | 108 552 627 | 101 845 132 |
| Avskrivning av driftsmidler og goodwill | 5 | 14 346 625 | 14 290 901 |
| Annen driftskostnad | 2, 4 | 55 191 785 | 52 953 183 |
| Sum kostnader | | 301 043 277 | 280 056 349 |
| Driftsresultat | | 73 879 487 | 55 978 546 |
| Finansinntekter og finanskostnader | | | |
| Annen renteinntekt | | 106 598 | 11 503 |
| Annen finansinntekt | | 83 553 | 91 975 |
| Sum finansinntekter | | 190 151 | 103 479 |
| Annen rentekostnad | | 6 291 | 7 192 |
| Annen finanskostnad | | 206 980 | 73 894 |
| Sum finanskostnader | | 213 271 | 81 085 |
| Netto finans | | -23 120 | 22 393 |
| Ordinært resultat før skattekostnad | | 73 856 368 | 56 000 939 |
| Skattekostnad på resultat | 6 | 16 745 068 | 12 779 796 |
| Ordinært resultat etter skattekostnad | | 57 111 300 | 43 221 143 |
| Årsresultat | | 57 111 300 | 43 221 143 |
| Årsresultat etter minoritetsinteresser | | 57 111 300 | 43 221 143 |
| Totalresultat | | 57 111 300 | 43 221 143 |



Resultatregnskap

| Beløp i: NOK | Note | 2022 | 2021 |
|--|-------------|-------------------|-------------------|
| Overføringer og disponeringer | | | |
| Ordinært utbytte | | 45 000 000 | 15 000 000 |
| Tilleggsutbytte | | 92 000 000 | |
| Avsatt til annen egenkapital | | | 28 221 143 |
| Overført fra annen egenkapital | | -79 888 700 | |
| Sum overføringer og disponeringer | | 57 111 300 | 43 221 143 |



Balanse

| Beløp i: NOK | Note | 2022 | 2021 |
|--|----------|--------------------|--------------------|
| BALANSE - EIENDELER | | | |
| Anleggsmidler | | | |
| Immaterielle eiendeler | | | |
| Goodwill | | | 2 086 000 |
| Sum immaterielle eiendeler | | | 2 086 000 |
| Varige driftsmidler | | | |
| Tomter, bygninger o.a. fast eiendom | 5 | | |
| Transportmidler | 5 | 19 548 685 | 20 894 580 |
| Kontormaskiner | 5 | 288 611 | 136 610 |
| Maskiner og inventar | 5 | 13 232 958 | 15 872 672 |
| Sum varige driftsmidler | 5 | 33 070 254 | 36 903 861 |
| Finansielle anleggsmidler | | | |
| Andre langsiktige fordringer | | 1 062 598 | 727 492 |
| Sum finansielle anleggsmidler | | 1 062 598 | 727 492 |
| Sum anleggsmidler | | 34 132 852 | 39 717 354 |
| Omløpsmidler | | | |
| Varer | | | |
| Sum varer | 7 | 15 564 332 | 15 157 906 |
| Fordringer | | | |
| Kundefordringer | 3, 8 | 82 712 596 | 72 722 079 |
| Andre kortsiktige fordringer | 9 | 2 170 993 | 332 620 |
| Konsernfordringer | 2 | 81 570 251 | 535 586 |
| Sum fordringer | | 166 453 840 | 73 590 285 |
| Bankinnskudd, kontanter og lignende | | | |
| Bankinnskudd, kontanter o.l. | 10 | 6 846 354 | 137 807 833 |
| Sum bankinnskudd, kontanter og lignende | | 6 846 354 | 137 807 833 |
| Sum omløpsmidler | | 188 864 526 | 226 556 024 |
| SUM EIENDELER | | 222 997 377 | 266 273 378 |



Balanse

| Beløp i: NOK | Note | 2022 | 2021 |
|--|--------|--------------------|--------------------|
| BALANSE - EGENKAPITAL OG GJELD | | | |
| Egenkapital | | | |
| Innskutt egenkapital | | | |
| Aksjekapital | 11 | 1 000 000 | 1 000 000 |
| Overkurs | | 21 320 668 | 21 320 668 |
| Annen innskutt egenkapital | | 4 107 786 | 4 107 786 |
| Sum innskutt egenkapital | | 26 428 454 | 26 428 454 |
| Opptjent egenkapital | | | |
| Annen egenkapital | | 41 682 698 | 121 571 398 |
| Sum opptjent egenkapital | | 41 682 698 | 121 571 398 |
| Sum egenkapital | 12 | 68 111 152 | 147 999 852 |
| Gjeld | | | |
| Langsiktig gjeld | | | |
| Utsatt skatt | 6 | 4 897 626 | 4 154 441 |
| Andre avsetninger for forpliktelser | 13 | 8 179 288 | 8 032 946 |
| Sum avsetninger for forpliktelser | | 13 076 915 | 12 187 387 |
| Annen langsiktig gjeld | | | |
| Sum langsiktig gjeld | | 13 076 915 | 12 187 387 |
| Kortsiktig gjeld | | | |
| Leverandørgjeld | 3, 14 | 28 107 265 | 30 249 651 |
| Betalbar skatt | 6 | 16 001 883 | 15 760 023 |
| Skyldig offentlige avgifter | | 18 430 809 | 13 440 111 |
| Utbytte | 2, 12 | 45 000 000 | 15 000 000 |
| Kortsiktig konserngjeld | 2 | 5 005 794 | 3 557 161 |
| Annen kortsiktig gjeld | 13, 15 | 29 263 561 | 28 079 194 |
| Sum kortsiktig gjeld | | 141 809 311 | 106 086 139 |
| Sum gjeld | | 154 886 226 | 118 273 526 |
| SUM EGENKAPITAL OG GJELD | | 222 997 377 | 266 273 378 |



Balanse

| Beløp i: NOK | Note | 2022 | 2021 |
|-------------------------------|-------------|-------------|-------------|
| POSTER UTENOM BALANSEN | | | |
| Garantistillelser | 13 | 42 966 719 | 28 637 544 |



Årsregnskap 2022

Olimb Rørfornyning AS

Resultatregnskap
Balanse
Kontantstrøm
Noter til regnskapet

Org.nr.: 997 447 018



| Resultatregnskap | | | |
|---|-------------|--------------------------|--------------------------|
| Olimb Rørfornyning AS | | | |
| Driftsinntekter og driftskostnader | Note | 01.10.21-30.09.22 | 01.10.20-30.09.21 |
| Salgsinntekt | 1, 2, 3 | 374 716 218 | 335 579 982 |
| Annen driftsinntekt | | 206 547 | 454 913 |
| Sum driftsinntekter | | <u>374 922 765</u> | <u>336 034 895</u> |
| Varekostnad | 2, 3 | 122 952 240 | 110 967 133 |
| Lønnskostnad | 4 | 108 552 627 | 101 845 132 |
| Avskrivning av driftsmidler og goodwill | 5 | 14 346 625 | 14 290 901 |
| Annen driftskostnad | 2, 4 | 55 191 785 | 52 953 183 |
| Sum driftskostnader | | <u>301 043 277</u> | <u>280 056 349</u> |
| Driftsresultat | | <u>73 879 487</u> | <u>55 978 546</u> |
| Finansinntekter og finanskostnader | | | |
| Annen renteinntekt | | 106 598 | 11 503 |
| Annen finansinntekt | | 83 553 | 91 975 |
| Annen rentekostnad | | 6 291 | 7 192 |
| Annen finanskostnad | | 206 980 | 73 894 |
| Resultat av finansposter | | <u>-23 120</u> | <u>22 393</u> |
| Resultat før skattekostnad | | 73 856 368 | 56 000 939 |
| Skattekostnad på resultat | 6 | 16 745 068 | 12 779 796 |
| Resultat | | <u>57 111 300</u> | <u>43 221 143</u> |
| Årsresultat | | <u>57 111 300</u> | <u>43 221 143</u> |
| Overføringer | | | |
| Avsatt til utbytte | | 45 000 000 | 15 000 000 |
| Tilleggsutbytte | | 92 000 000 | 0 |
| Avsatt til annen egenkapital | | 0 | 28 221 143 |
| Overført fra annen egenkapital | | 79 888 700 | 0 |
| Sum overføringer | | <u>57 111 300</u> | <u>43 221 143</u> |



| Balanse | | | |
|------------------------------------|-------------|--------------------|--------------------|
| Olimb Rørfornyng AS | | | |
| Eiendeler | Note | 30.09.2022 | 30.09.2021 |
| Anleggsmidler | | | |
| Goodwill | | 0 | 2 086 000 |
| Sum immaterielle eiendeler | | <u>0</u> | <u>2 086 000</u> |
| Varige driftsmidler | | | |
| Transportmidler | 5 | 19 548 685 | 20 894 580 |
| Kontormaskiner | 5 | 288 611 | 136 610 |
| Maskiner og inventar | 5 | 13 232 958 | 15 872 672 |
| Sum varige driftsmidler | 5 | <u>33 070 254</u> | <u>36 903 861</u> |
| Finansielle anleggsmidler | | | |
| Andre langsiktige fordringer | | 1 062 598 | 727 492 |
| Sum finansielle anleggsmidler | | <u>1 062 598</u> | <u>727 492</u> |
| Sum anleggsmidler | | <u>34 132 852</u> | <u>39 717 354</u> |
| Omløpsmidler | | | |
| Lager av varer og annen beholdning | 7 | 15 564 332 | 15 157 906 |
| Fordringer | | | |
| Kundefordringer | 3, 8 | 82 712 596 | 72 722 079 |
| Andre kortsiktige fordringer | 9 | 2 170 993 | 332 620 |
| Kortsiktig fordring konsernselskap | 2 | 81 570 251 | 535 586 |
| Sum fordringer | | <u>166 453 840</u> | <u>73 590 285</u> |
| Bankinnskudd, kontanter o.l. | 10 | 6 846 354 | 137 807 833 |
| Sum omløpsmidler | | <u>188 864 526</u> | <u>226 556 024</u> |
| Sum eiendeler | | <u>222 997 377</u> | <u>266 273 378</u> |



| Balanse | | | |
|--|------------------|-------------------------------------|--------------------|
| Olimb Rørfornyng AS | | | |
| | Note | 30.09.2022 | 30.09.2021 |
| Egenkapital og gjeld | | | |
| Innskutt egenkapital | | | |
| Aksjekapital | 11 | 1 000 000 | 1 000 000 |
| Overkurs | | 21 320 668 | 21 320 668 |
| Annen innskutt egenkapital | | 4 107 786 | 4 107 786 |
| Sum innskutt egenkapital | | <u>26 428 454</u> | <u>26 428 454</u> |
| Opptjent egenkapital | | | |
| Annen egenkapital | | 41 682 698 | 121 571 398 |
| Sum opptjent egenkapital | | <u>41 682 698</u> | <u>121 571 398</u> |
| Sum egenkapital | 12 | <u>68 111 152</u> | <u>147 999 852</u> |
| Gjeld | | | |
| Avsetning for forpliktelser | | | |
| Utsatt skatt | 6 | 4 897 626 | 4 154 441 |
| Andre avsetninger for forpliktelser | 13 | 8 179 288 | 8 032 946 |
| Sum avsetning for forpliktelser | | <u>13 076 915</u> | <u>12 187 387</u> |
| Kortsiktig gjeld | | | |
| Leverandørgjeld | 3, 14 | 28 107 265 | 30 249 651 |
| Betalbar skatt | 6 | 16 001 883 | 15 760 023 |
| Skyldig offentlige avgifter | | 18 430 809 | 13 440 111 |
| Utbytte | 2, 12 | 45 000 000 | 15 000 000 |
| Kortsiktig gjeld til konsernselskap | 2 | 5 005 794 | 3 557 161 |
| Annen kortsiktig gjeld | 13, 15 | 29 263 561 | 28 079 194 |
| Sum kortsiktig gjeld | | <u>141 809 311</u> | <u>106 086 139</u> |
| Sum gjeld | | <u>154 886 226</u> | <u>118 273 526</u> |
| Sum egenkapital og gjeld | | <u>222 997 377</u> | <u>266 273 378</u> |
| Garantiforpliktelser | 13 | 42 966 719 | 28 637 544 |
| | Råde, 16.12.2022 | | |
| <hr/> Peter Tang Lystbæk styreleder | | <hr/> Roar Haugland daglig leder | |



| Indirekte kontantstrøm | | | |
|--|--|---------------------|--------------------|
| Olimb Rørfornyning AS | | | |
| | Note | 2022 | 2021 |
| Kontantstrømmer fra operasjonelle aktiviteter | | | |
| | Resultat før skattekostnad | 73 856 368 | 56 000 939 |
| - | Periodens betalte skatt | -15 760 023 | -7 284 154 |
| +/- | Tap/gevinst ved salg av anleggsmidler | -206 547 | -174 917 |
| + | Ordinære avskrivninger | 14 346 625 | 14 290 901 |
| +/- | Endring i varelager | -406 426 | -3 425 238 |
| +/- | Endring i kundefordringer | -9 990 518 | 6 196 555 |
| +/- | Endring i leverandørgjeld | -2 142 386 | 4 148 666 |
| +/- | Endring i andre tidsavgrensningsposter | 4 147 931 | 5 085 746 |
| = | Netto kontantstrøm fra operasjonelle aktiviteter | <u>63 845 024</u> | <u>74 838 498</u> |
| Kontantstrømmer fra investeringsaktiviteter | | | |
| + | Innbetalinger ved salg av varige driftsmidler | 233 920 | 174 917 |
| - | Utbetalinger ved kjøp av varige driftsmidler | 8 454 390 | 12 416 804 |
| = | Netto kontantstrøm fra investeringsaktiviteter | <u>-8 220 470</u> | <u>-12 241 887</u> |
| Kontantstrømmer fra finansieringsaktiviteter | | | |
| +/- | Endring konsernmellomværende | -79 586 032 | 200 469 |
| - | Utbetalinger av utbytte | <u>-107 000 000</u> | <u>-12 000 000</u> |
| = | Netto kontantstrøm fra finansieringsaktiviteter | <u>-186 586 032</u> | <u>-11 799 531</u> |
| = | Netto endring i kontanter og kontantekvivalenter | -130 961 478 | 50 797 080 |
| + | Beh. av kont. og kontantekvivalenter ved per. begynnelse | 137 807 833 | 87 010 753 |
| = | Beh. av kont. og kontantekvivalenter ved per. slutt | <u>6 846 354</u> | <u>137 807 833</u> |



Noter år 2022 Olimb Rørfornyning AS

Regnskapsprinsipper

Årsregnskapet er satt opp i samsvar med regnskapsloven. Det er utarbeidet etter norske regnskapsstandarder. Selskapet har avvikende regnskapsår, regnskapsperioden går fra 01.10. til 30.09.

Driftsinntekter og kostnader

Inntektsføring skjer etter opptjeningsprinsippet som normalt vil være leveringstidspunktet for varer og tjenester. Kostnader medtas etter sammenstillingsprinsippet, dvs. at kostnader medtas i samme periode som tilhørende inntekter inntektsføres.

Anleggskontrakter

Arbeid under utførelse knyttet til fastpriskontrakter med lang tilvirkningstid vurderes etter løpende avregning med fortjeneste. Fullføringsgraden beregnes etter en konkret vurdering om hvor langt det enkelte prosjekt har kommet. Det blir da en kombinasjon av påløpte kostnader i prosent av forventet totalkostnad og hva som faktisk er utført. Totalkostnaden revurderes løpende. For prosjekter som antas å gi tap, kostnadsføres hele det beregnede tapet umiddelbart.

Hovedregel for vurdering og klassifisering av eiendeler og gjeld

Eiendeler bestemt til varig eie eller bruk er klassifisert som anleggsmidler. Andre eiendeler er klassifisert som omløpsmidler. Fordringer som skal tilbakebetales innen et år er uansett klassifisert som omløpsmidler. Ved klassifisering av kortsiktig og langsiktig gjeld er analoge kriterier lagt til grunn.

Anleggsmidler vurderes til anskaffelseskost, men nedskrives til virkelig verdi når verdifallet forventes ikke å være forbigående. Anleggsmidler med begrenset økonomisk levetid avskrives planmessig. Langsiktig gjeld balanseføres til nominelt mottatt beløp på etableringstidspunktet.

Omløpsmidler vurderes til laveste av anskaffelseskost og virkelig verdi. Kortsiktig gjeld balanseføres til nominelt mottatt beløp på etableringstidspunktet.

Enkelte poster er vurdert etter andre regler. Postene det gjelder vil være blant de postene som omhandles nedenfor.

Valuta

Pengeposter i utenlandsk valuta omregnes til balansedagens kurs. Fordringer og gjeld som er sikret med valutaterminkontrakter er vurdert til terminkurs, med unntak av renteelementet som blir periodisert og klassifisert som renteinntekt/-kostnad.

Immaterielle eiendeler

Utgifter til immaterielle eiendeler, herunder utgifter til forskning og utvikling, er balanseført i utstrekning kriteriene for balanseføring er oppfylt.

Varige driftsmidler

Varige driftsmidler avskrives over forventet økonomisk levetid. Avskrivningene er som hovedregel fordelt lineært over antatt økonomisk levetid.



Noter år 2022 Olimb Rørfornyning AS

Varer

Varer er vurdert til det laveste av gjennomsnittlig anskaffelseskost og netto salgsverdi. For råvarer og varer i arbeid beregnes netto salgsverdi til salgsverdien av ferdig tilvirkede varer redusert for igjenværende tilvirkningskostnader og salgskostnader.

Fordringer

Kundefordringer og andre fordringer oppføres til pålydende etter fradrag for avsetning til forventet tap. Avsetning til tap gjøres på grunnlag av en individuell vurdering av de enkelte fordringene. I tillegg gjøres det for øvrige kundefordringer en uspesifisert avsetning for å dekke antatt tap.

Garantier og reklamasjoner

"Ikke opptjent inntekt" som er knyttet til garanti-arbeid for avsluttede prosjekter vurderes til kostnad for slikt arbeid. Estimert beregnes med utgangspunkt i 3 prosent av årets egen omsetning.

Pensjoner

Selskapet har innskuddsbasert pensjonsordning i tråd med lovverket. Pensjonspremien anses som pensjonskostnad og klassifiseres sammen med lønnskostnader.

Skatt

Skattekostnaden i resultatregnskapet omfatter både periodens betalbare skatt (22%) og endring i utsatt skatt. Utsatt skatt er beregnet med 22% på grunnlag av de midlertidige forskjeller som eksisterer mellom regnskapsmessige og skattemessige verdier, samt ligningsmessig underskudd til fremføring ved utgangen av regnskapsåret. Skatteøkende og skattereduserende midlertidige forskjeller som reverserer eller kan reversere i samme periode er utlignet og nettoført. Utsatt skatt på merverdier i forbindelse med oppkjøp av datterselskap blir ikke utlignet.

Kontantstrømoppstilling

Kontantstrømoppstillingen utarbeides etter den indirekte metoden. Kontanter og kontantekvivalenter omfatter kontanter, bankinnskudd og andre kortsiktige likvide plasseringer, som umiddelbart og med uvesentlig kursrisiko kan konverteres til kjente kontantbeløp og med forfallsdato kortere enn tre måneder fra anskaffelsesdato.

Note nr. 1 - Salgsinntekter

Selskapets virksomhetsområde er rørfornyning, og selskapets geografiske marked er Norge.



Noter år 2022 Olimb Rørfornyning AS

Note nr. 2 - Mellomværende og transaksjoner med selskap i samme konsern m.m.

Fordringer og gjeld i samme konsern

| Kortsiktig konsernfordringer | I år | I fjor |
|---|-------------------|----------------|
| Kundefordring Olimb Offshore AS | 0 | 0 |
| Kundefordring Olimb Rørfornyning Holding AS | 1 170 | 307 805 |
| Kundefordring Per Aarsleff A/S | 2 166 744 | 227 781 |
| Cash-pool konto Aarsleff | 79 402 337 | 0 |
| <i>Sum kortsiktige konsernfordringer</i> | <i>81 570 251</i> | <i>535 586</i> |

| Kortsiktig konserngjeld | I år | I fjor |
|---|--------------------|--------------------|
| Leverandørgjeld Olimb Rørfornyning Holding AS | -2 018 523 | -1 724 629 |
| Leverandørgjeld til Per Aarsleff A/S | -2 987 271 | -1 832 532 |
| Utbytte til Olimb Rørfornyning Holding AS | -45 000 000 | -15 000 000 |
| <i>Sum kortsiktig konserngjeld</i> | <i>-50 005 794</i> | <i>-18 557 161</i> |

Transaksjoner med selskap i samme konsern

| Selskap | Beskrivelse | Relasjon | Inntekter | Kostnader |
|-------------------------------|---|--------------------|-------------|--------------|
| Olimb Rørfornyning Holding AS | Konserninterne tjenester og viderefakturering | Mor | 40 142,- | 15 875 845,- |
| Olimb Offshore AS | Varer og tjenester | Søster | 395 493,- | |
| Aarsleff Rørteknikk AB | Varer | Tilknyttet selskap | 0,- | 21 695,- |
| Per Aarsleff A/S | Varer og tjenester | 100 % aksjonær | 254 071,- | 33 888 261,- |
| Olimb Rørinspeksjon Bergen AS | Varer og tjenester | Tilknyttet selskap | 19 635,- | 1 662 645,- |
| Steg Entreprenør AS | Varer og tjenester | Samme aksjonær | 3 130 659,- | 0,- |
| Aarsleff Pipe Technologies AB | Varer og tjenester | Samme aksjonær | 0,- | 35 515,- |
| Sør-Norsk Boring AS | Varer og tjenester | Samme aksjonær | 0,- | 3 575,- |



Noter år 2022 Olimb Rørfornyning AS

Note nr. 3 - Prosjekter

Olimb Rørfornyning AS utarbeider prosjektrengskap for alle sine ordre. Inntektsføring på prosjekter beregnes på grunnlag av fullføringsgrad av forventet kontrakts beløp. Fortjenesten blir deretter beregnet ut for beste prognose på sluttresultat og fullføringsgrad. Det innregnes ingen fortjeneste på prosjektet før man har et godt estimat på prosjektresultatet. Hovedregel er at man ikke bokfører noen fortjeneste før 10% av kontrakten er utført. Selskapet har også rammeavtaler med ulike kommuner, årets inntekt på disse er ikke med i oversikten.

| | I år | I fjor |
|--|---------------|--------------|
| Årets inntekt på ikke avsluttede prosjekter | 76 993 616,- | 83 489 885,- |
| Årets fortjeneste på ikke avsluttede prosjekter | 31 599 240,- | 33 865 000,- |
| Opptjent ikke fakturert på ikke avsluttede prosjekter | 16 839 144,- | 24 760 488 |
| Påløpt prosjekt-forpliktelse på ikke avsluttede prosjekter | -12 068 100,- | -13 259 056 |

Note nr. 4 - Lønnskostnader og ytelser, godtgjørelser til daglig leder, styret og revisor

| Lønnskostnader | I år | I fjor |
|--------------------|--------------------|--------------------|
| Lønninger | 89 896 561 | 86 369 436 |
| Arbeidsgiveravgift | 13 320 249 | 11 065 744 |
| Pensjonskostnader | 3 232 869 | 3 154 670 |
| Andre ytelser | 2 102 948 | 1 255 281 |
| Sum | 108 552 627 | 101 845 132 |

Selskapet har i 2022 sysselsatt 123 årsverk.

Pensjonsforpliktelser

Selskapet er pliktig til å ha tjenestepensjonsordning etter lov om obligatorisk tjenestepensjon. Selskapets pensjonsordninger tilfredsstiller kravene i denne lov.

Ytelser til ledende personer

Selskapets daglige leder er ansatt i morselskapet, men har i inntektsåret også hatt en godtgjørelse på kr. 1 554 000,- i Olimb Rørfornyning AS.

Revisor

Kostnadsført revisjonshonorar for 2022 utgjør kr 234 248, fordelt som følger:

| | |
|---------------------------|-----------|
| Lovbestemt honorar | 120 000,- |
| Annen bistand fra revisor | 114 248,- |



Noter år 2022
Olimb Rørfornyng AS

Note 5 Anleggsmidler

| | Transport- midler | Maskiner og anlegg | Driftsløsøre, inventar ol. |
|------------------------------------|------------------------------|-------------------------------|---------------------------------------|
| Anskaffelseskost pr. 01.10.21 | 20 894 580 | 15 872 672 | 136 610 |
| + Tilgang kjøpte driftsmidler | 5 878 308 | 2 343 000 | 233 082 |
| - Avgang i året | 27 373 | | |
| = Anskaffelseskost 30.09.22 | 26 745 515 | 18 215 672 | 369 692 |
| Akkumulerte avskrivninger 30.09.22 | 7 196 830 | 4 982 714 | 81 082 |
| = Bokført verdi 30.09.22 | 19 548 686 | 13 232 958 | 288 610 |
| Årets ordinære avskrivninger | 7 196 830 | 4 982 714 | 81 082 |
| Økonomisk levetid | 7 år | 7 år | 10 år |

| | Goodwill | Sum |
|------------------------------------|------------------|-------------------|
| Anskaffelseskost pr. 01.10.21 | 2 086 000 | 38 989 862 |
| + Tilgang kjøpte driftsmidler | | 8 454 390 |
| - Avgang i året | | 27 373 |
| = Anskaffelseskost 30.09.22 | 2 086 000 | 47 416 879 |
| Akkumulerte avskrivninger 30.09.22 | 2 086 000 | 14 346 626 |
| = Bokført verdi 30.09.22 | 0 | 33 070 254 |
| Årets ordinære avskrivninger | 2 086 000 | 14 346 626 |
| Økonomisk levetid | 5 år | |



Noter år 2022 Olimb Rørfornyng AS

Note 6 Skatt

| Årets skattekostnad | 2022 | 2021 |
|--|-------------------|-------------------|
| Resultatført skatt på ordinært resultat: | | |
| Betalbar skatt | 16 001 883 | 15 760 023 |
| Endring i utsatt skatt | 743 185 | -2 980 227 |
| Skattekostnad ordinært resultat | 16 745 068 | 12 779 796 |
| Skattepliktig inntekt: | | |
| Resultat før skatt | 73 856 368 | 56 000 939 |
| Permanente forskjeller | 2 257 577 | 2 089 043 |
| Endring i midlertidige forskjeller | -3 378 112 | 13 546 485 |
| Skattepliktig inntekt | 72 735 833 | 71 636 468 |
| Betalbar skatt i balansen: | | |
| Betalbar skatt på årets resultat | 16 001 883 | 15 760 023 |
| Sum betalbar skatt i balansen | 16 001 883 | 15 760 023 |
| Beregning av effektiv skattesats | | |
| Resultat før skatt | 73 856 368 | 56 000 939 |
| Beregnet skatt av resultat før skatt | 16 248 401 | 12 320 207 |
| Skatteeffekt av permanente forskjeller | 496 667 | 459 590 |
| Sum | 16 745 068 | 12 779 796 |
| Effektiv skattesats | 22,7 % | 22,8 % |

Skatteeffekten av midlertidige forskjeller som har gitt opphav til utsatt skatt og utsatte skattefordeler, spesifisert på typer av midlertidige forskjeller

| | 2022 | 2021 | Endring |
|----------------------------------|-------------------|-------------------|-------------------|
| Varige driftsmidler | -2 726 530 | -1 010 856 | 1 715 674 |
| Tilvirkningskontrakter | 34 263 000 | 31 658 000 | -2 605 000 |
| Fordringer | -56 700 | 4 820 | 61 521 |
| Avsetninger mv | -8 179 288 | -8 032 946 | 146 343 |
| Andre forskjeller | -1 038 545 | -3 735 195 | -2 696 650 |
| Sum | 22 261 937 | 18 883 824 | -3 378 112 |
| Grunnlag for utsatt skatt | 22 261 937 | 18 883 824 | -3 378 112 |
| Utsatt skatt (22 %) | 4 897 626 | 4 154 441 | -743 185 |



Noter år 2022 Olimb Rørfornyning AS

Note nr. 7 - Varer

| | I år | I fjor |
|------------------|-------------------|-------------------|
| Lager av råvarer | 15 564 332 | 15 157 906 |
| Sum | 15 564 332 | 15 157 906 |

Lageret består av strømper, foringer, olje/epoxy og utstyr til å lage "hatter".
Lageret er oppført til laveste verdi av kostpris og virkelig verdi.

Note nr. 8 - Kundefordringer

| | I år | I fjor |
|----------------------------|-------------------|-------------------|
| Kundefordringer | 60 044 289 | 43 145 267 |
| Avsatt til mulige tap | -94 000 | -68 000 |
| Opptjent ikke fakturert | 22 762 307 | 29 644 812 |
| Sum kundefordringer | 82 712 596 | 72 722 079 |

Note nr. 9 - Andre kortsiktige fordringer

Posten, *andre kortsiktige fordringer*, består av:

| | I år | I fjor |
|-------------------------------|------------------|----------------|
| Kortsiktige utlån til ansatte | 42 148 | 88 255 |
| Periodiserte kostnader | 2 128 844 | 244 366 |
| Sum | 2 170 993 | 332 620 |

Note nr. 10 - Bankinnskudd

Bundne midler på skattetrekkkonto utgjør pr 30.09. kr. 3 023 568,-.
Skyldig skattetrekk utgjør kr. 3 023 568,-.

Note nr. 11 - Aksjekapital

Selskapets aksjekapital består av 1000 aksjer pålydende 1000,-.
Selskapets eneaksjonær er Olimb Rørfornyning Holding AS.



Noter år 2022 Olimb Rørfornyning AS

Note nr. 12 - Egenkapital

| | I år | I fjor |
|------------------------------|-------------------|--------------------|
| Egenkapital 01.01. | 147 999 852 | 119 778 708 |
| Årets overskudd | 57 111 300 | 43 221 143 |
| Tilleggsutbytte gjennom året | -92 000 000 | 0 |
| Ordinært avsatt utbytte | -45 000 000 | -15 000 000 |
| Egenkapital | 68 111 152 | 147 999 852 |

Note nr. 13 - Garantiforpliktelser

Avgitte bankgarantier knyttet til avsluttede prosjekter utgjorde pr 30.09.22 42 966 719. Styret har basert på historiske erfaringer funnet det tilstrekkelig å avsette, 8 179 288, til å møte fremtidige garantiforpliktelser.

Note nr. 14 - Leverandørgjeld

| | I år | I fjor |
|---|--------------------|--------------------|
| Leverandørgjeld | -16 039 165 | -16 990 595 |
| Påløpt varekost på prosjekter i arbeide | -12 068 100 | -13 259 056 |
| Sum | -28 107 265 | -30 249 651 |

Note nr. 15 - Annen kortsiktig gjeld

Posten, annen kortsiktig gjeld, består av:

| | I år | I fjor |
|--|--------------------|--------------------|
| Fakturert ikke utført prosjekter i arbeide | -5 065 975 | -3 267 443 |
| Påløpte kostnader | -5 296 802 | -7 364 168 |
| Påløpte personalforpliktelser | -18 900 783 | -17 447 583 |
| Sum | -29 263 561 | -28 079 194 |



Årsregnskap 2022

Olimb Rørfornyning AS

Resultatregnskap
Balanse
Kontantstrøm
Noter til regnskapet

Org.nr.: 997 447 018



Årsberetning for Olimb Rørfornyning AS for perioden fra 01.10.2021 til 30.09.2022

Virksomhetens art og lokalisering

Olimb Rørfornyning AS er en spesialisert entreprenørbedrift, hvor hovedvirksomheten omfatter rehabilitering av avløpsrør i offentlig og privat sektor med tilstøtende virksomheter. Selskapet inngår, som datterselskap i det børsnoterte danske entreprenørselskap Per Aarsleff Holding A/S, og her i Norge inngår i Olimb Rørfornyning Holding-konsernet, med Olimb Rørfornyning Holding AS som morselskap og Olimb Offshore AS og Olimb Rørinspeksjon Bergen AS som søsterselskaper.

Selskapet er opprinnelig en videreføring av Kristian Olimb AS som ble etablert i 1957 og har over 40 års erfaring innen rørfornyning.

Olimb og Per Aarsleff utgjør noen av verdens eldste aktører i bransjen. Det at selskapet nå er blitt en del av Per Aarsleff-konsernet medfører forbedret produkttilgang og bedre kompetansetilgang, ved gjensidig utveksling i det nye mye større Aarsleff-konsernet. Noe som styrker selskapets konkurransekraft i det norske marked

Selskapet er lokalisert i Råde kommune, og har avdelinger i Trondheim, Grenland og Bergen.

Hovedtrekk og fortsatt drift

Selskapets samlede ordinære omsetning for perioden var på MNOK 374, Omsetningen i 2021 var til sammenligning MNOK 336. Resultat etter skattekostnad var i perioden MNOK 57,1. mot MNOK 43,2 i 2021. Selskapet er inne i en positiv utvikling med økning i omsetningen og med en god ordresreserve.

Etter styrets vurdering gir årsregnskapet et rettviseende bilde av virksomheten. I samsvar med regnskapslovens § 3-2a bekreftes det at forutsetningen om fortsatt drift er lagt til grunn ved utarbeidelsen av årsregnskapet. Styret mener at de resultater og den drift selskapet har gir grunnlag for denne forutsetning.

Arbeidsmiljø og likestilling

Styret mener at arbeidsmiljøet i selskapet er tilfredsstillende. Selskapet har kontraktfestet bedriftshelsetjeneste og AM-utvalg. Selskapet evaluerer fortløpende HMS-arbeidet. Det har ikke vært ulykker eller større personskader i perioden. Samlet sykefravær har vært på 15 773 timer, noe som utgjør et samlet sykefravær på ca. 6,5 %. Av selskapets 123 ansatte pr. årsskiftet er 6 kvinner. Selskapets ledelse er klar over likestillingslovens innstilling og intensjon om kjønnsfordeling blant de ansatte, og søker å rekruttere det underrepresenterte kjønn, så langt det er praktisk mulig, hensyntatt rekrutteringsgrunnlaget innen entreprenørbransjen. Selskapets styre består av fire menn, noe som til dels er en konsekvens av eierkonstellasjon og bransje. Selskapet har som grunnverdi å rekruttere og utvikle nødvendig kompetanse, uavhengig av funksjonsevne, bakgrunn, kulturell og religiøs tilhørighet eller etnisitet, og når det gjelder førstnevnte tilrettelegge innenfor det som i dag er faktisk mulig for et entreprenørfirma.

Ytre miljø

Virksomhetens påvirkning av det ytre miljø er primært knyttet til energiforbruk, avfall, bruk av materialer og stoffer. Selskapet arbeider kontinuerlig med å minimere påvirkningen på det ytre miljø.



Andre forhold

Styret kjenner ikke til noen forhold av viktighet for å bedømme selskapets stilling og resultat som ikke fremgår av regnskapet og balansen med noter. Det er heller ikke etter regnskapsårets utgang inntrådt forhold som etter styrets syn har betydning ved bedømmelse av regnskapet.

Fremtidsutsikter

Styret og daglig leder ser positivt på selskapets videre utvikling innenfor sitt spesialområde, og det har pr regnskapsårets utløp 30.09.2022, og videre vært en meget positiv markedsutvikling. Fokus på kvalitet og kontrollert vekst sammen med en sterk merkevare har da medført en betydelig ordresreserve innen de fleste segmenter, og det at selskapet nå er en del av Per Aarsleff styrker konkurransekraften ytterligere. Med den utviklingen selskapet nå er inne i, ligger etter styrets oppfatning forholdene godt til rette for videre drift og utvikling.

Finansiell risiko


Styret anser at egenkapitalsituasjonen og likviditeten er meget tilfredsstillende pr 30.09.2022. Inntjeningen er fremdeles god. Det har ikke vært noen vesentlig økning i selskapets kapitalbinding, og synes derfor at den finansielle risiko i selskapet er moderat. Dette må også ses i forhold til markedsrisikoen, som anses som begrenset da selskapet driver innen rehabilitering av kritisk infrastruktur.

Forslag til anvendelse av overskudd

I perioden hadde selskapet et overskudd etter skattekostnad på kr. 57.111.300,- som foreslås disponert slik:

| | |
|-----------------------|------------------|
| Avsatt til utbytte | Kr. 45.000.000,- |
| Tilleggsutbytte | Kr. 92.000.000,- |
| Fra annen egenkapital | Kr. 79.888.700,- |

Råde 16.12.2022



Peter Lystbæk
Styrets leder



Roar Haugland
Daglig leder





| Resultatregnskap | | | |
|---|-------------|--------------------------|--------------------------|
| Olimb Rørfornyning AS | | | |
| Driftsinntekter og driftskostnader | Note | 01.10.21-30.09.22 | 01.10.20-30.09.21 |
| Salgsinntekt | 1, 2, 3 | 374 716 218 | 335 579 982 |
| Annen driftsinntekt | | 206 547 | 454 913 |
| Sum driftsinntekter | | <u>374 922 765</u> | <u>336 034 895</u> |
| Varekostnad | 2, 3 | 122 952 240 | 110 967 133 |
| Lønnskostnad | 4 | 108 552 627 | 101 845 132 |
| Avskrivning av driftsmidler og goodwill | 5 | 14 346 625 | 14 290 901 |
| Annen driftskostnad | 2, 4 | 55 191 785 | 52 953 183 |
| Sum driftskostnader | | <u>301 043 277</u> | <u>280 056 349</u> |
| Driftsresultat | | <u>73 879 487</u> | <u>55 978 546</u> |
| Finansinntekter og finanskostnader | | | |
| Annen renteinntekt | | 106 598 | 11 503 |
| Annen finansinntekt | | 83 553 | 91 975 |
| Annen rentekostnad | | 6 291 | 7 192 |
| Annen finanskostnad | | 206 980 | 73 894 |
| Resultat av finansposter | | <u>-23 120</u> | <u>22 393</u> |
| Ordinært resultat før skattekostnad | | 73 856 368 | 56 000 939 |
| Skattekostnad på ordinært resultat | 6 | 16 745 068 | 12 779 796 |
| Ordinært resultat | | <u>57 111 300</u> | <u>43 221 143</u> |
| Årsresultat | | <u>57 111 300</u> | <u>43 221 143</u> |
| Overføringer | | | |
| Avsatt til utbytte | | 45 000 000 | 15 000 000 |
| Tilleggsutbytte | | 92 000 000 | 0 |
| Avsatt til annen egenkapital | | 0 | 28 221 143 |
| Overført fra annen egenkapital | | 79 888 700 | 0 |
| Sum overføringer | | <u>57 111 300</u> | <u>43 221 143</u> |



| Balanse | | | |
|------------------------------------|-------------|--------------------|--------------------|
| Olimb Rørfornyning AS | | | |
| Eiendeler | Note | 30.09.2022 | 30.09.2021 |
| Anleggsmidler | | | |
| Goodwill | | 0 | 2 086 000 |
| Sum immaterielle eiendeler | | <u>0</u> | <u>2 086 000</u> |
| Varige driftsmidler | | | |
| Transportmidler | 5 | 19 548 685 | 20 894 580 |
| Kontormaskiner | 5 | 288 611 | 136 610 |
| Maskiner og inventar | 5 | 13 232 958 | 15 872 672 |
| Sum varige driftsmidler | 5 | <u>33 070 254</u> | <u>36 903 861</u> |
| Finansielle anleggsmidler | | | |
| Andre langsiktige fordringer | | 1 062 598 | 727 492 |
| Sum finansielle anleggsmidler | | <u>1 062 598</u> | <u>727 492</u> |
| Sum anleggsmidler | | <u>34 132 852</u> | <u>39 717 354</u> |
| Omløpsmidler | | | |
| Lager av varer og annen beholdning | 7 | 15 564 332 | 15 157 906 |
| Fordringer | | | |
| Kundefordringer | 3, 8 | 82 712 596 | 72 722 079 |
| Andre kortsiktige fordringer | 9 | 2 170 993 | 332 620 |
| Kortsiktig fordring konsernselskap | 2 | 81 570 251 | 535 586 |
| Sum fordringer | | <u>166 453 840</u> | <u>73 590 285</u> |
| Bankinnskudd, kontanter o.l. | 10 | 6 846 354 | 137 807 833 |
| Sum omløpsmidler | | <u>188 864 526</u> | <u>226 556 024</u> |
| Sum eiendeler | | <u>222 997 377</u> | <u>266 273 378</u> |



| Balanse | | | |
|---|------------------|--|--------------------|
| Olimb Rørfornyning AS | | | |
| | Note | 30.09.2022 | 30.09.2021 |
| Egenkapital og gjeld | | | |
| Innskutt egenkapital | | | |
| Aksjekapital | 11 | 1 000 000 | 1 000 000 |
| Overkurs | | 21 320 668 | 21 320 668 |
| Annen innskutt egenkapital | | 4 107 786 | 4 107 786 |
| Sum innskutt egenkapital | | <u>26 428 454</u> | <u>26 428 454</u> |
| Opptjent egenkapital | | | |
| Annen egenkapital | | 41 682 698 | 121 571 398 |
| Sum opptjent egenkapital | | <u>41 682 698</u> | <u>121 571 398</u> |
| Sum egenkapital | 12 | <u>68 111 152</u> | <u>147 999 852</u> |
| Gjeld | | | |
| Avsetning for forpliktelser | | | |
| Utsatt skatt | 6 | 4 897 626 | 4 154 441 |
| Andre avsetninger for forpliktelser | 13 | 8 179 288 | 8 032 946 |
| Sum avsetning for forpliktelser | | <u>13 076 915</u> | <u>12 187 387</u> |
| Kortsiktig gjeld | | | |
| Leverandørgjeld | 3, 14 | 28 107 265 | 30 249 651 |
| Betalbar skatt | 6 | 16 001 883 | 15 760 023 |
| Skyldig offentlige avgifter | | 18 430 809 | 13 440 111 |
| Utbytte | 2, 12 | 45 000 000 | 15 000 000 |
| Kortsiktig gjeld til konsernselskap | 2 | 5 005 794 | 3 557 161 |
| Annen kortsiktig gjeld | 13, 15 | 29 263 561 | 28 079 194 |
| Sum kortsiktig gjeld | | <u>141 809 311</u> | <u>106 086 139</u> |
| Sum gjeld | | <u>154 886 226</u> | <u>118 273 526</u> |
| Sum egenkapital og gjeld | | <u>222 997 377</u> | <u>266 273 378</u> |
| Garantiforpliktelser | 13 | 42 966 719 | 28 637 544 |
| | Råde, 16.12.2022 | | |
|  Peter Tang Lystbæk styreleder | |  Roar Høgland daglig leder | |



| Indirekte kontantstrøm | | | |
|--|--|---------------------|--------------------|
| Olimb Rørfornyning AS | | | |
| | Note | 2022 | 2021 |
| Kontantstrømmer fra operasjonelle aktiviteter | | | |
| | | 73 856 368 | 56 000 939 |
| - | Resultat før skattekostnad | | |
| - | Periodens betalte skatt | -15 760 023 | -7 284 154 |
| +/- | Tap/gevinst ved salg av anleggsmidler | -206 547 | -174 917 |
| + | Ordinære avskrivninger | 14 346 625 | 14 290 901 |
| +/- | Endring i varelager | -406 426 | -3 425 238 |
| +/- | Endring i kundefordringer | -9 990 518 | 6 196 555 |
| +/- | Endring i leverandørgjeld | -2 142 386 | 4 148 666 |
| +/- | Endring i andre tidsavgrensningsposter | 4 147 931 | 5 085 746 |
| = | Netto kontantstrøm fra operasjonelle aktiviteter | <u>63 845 024</u> | <u>74 838 498</u> |
| Kontantstrømmer fra investeringsaktiviteter | | | |
| + | Innbetalinger ved salg av varige driftsmidler | 233 920 | 174 917 |
| - | Utbetalinger ved kjøp av varige driftsmidler | 8 454 390 | 12 416 804 |
| = | Netto kontantstrøm fra investeringsaktiviteter | <u>-8 220 470</u> | <u>-12 241 887</u> |
| Kontantstrømmer fra finansieringsaktiviteter | | | |
| +/- | Endring konsernmellomværende | -79 586 032 | 200 469 |
| - | Utbetalinger av utbytte | <u>-107 000 000</u> | <u>-12 000 000</u> |
| = | Netto kontantstrøm fra finansieringsaktiviteter | <u>-186 586 032</u> | <u>-11 799 531</u> |
| = | Netto endring i kontanter og kontantekvivalenter | -130 961 478 | 50 797 080 |
| + | Beh. av kont. og kontantekvivalenter ved per. begynnelse | 137 807 833 | 87 010 753 |
| = | Beh. av kont. og kontantekvivalenter ved per. slutt | <u>6 846 354</u> | <u>137 807 833</u> |



Noter år 2022 Olimb Rørfornyning AS

Regnskapsprinsipper

Årsregnskapet er satt opp i samsvar med regnskapsloven. Det er utarbeidet etter norske regnskapsstandarder. Selskapet har avvikende regnskapsår, regnskapsperioden går fra 01.10. til 30.09.

Driftsinntekter og kostnader

Inntektsføring skjer etter opptjeningsprinsippet som normalt vil være leveringstidspunktet for varer og tjenester. Kostnader medtas etter sammenstillingsprinsippet, dvs. at kostnader medtas i samme periode som tilhørende inntekter inntektsføres.

Anleggskontrakter

Arbeid under utførelse knyttet til fastpriskontrakter med lang tilvirkningstid vurderes etter løpende avregning med fortjeneste. Fullføringsgraden beregnes etter en konkret vurdering om hvor langt det enkelte prosjekt har kommet. Det blir da en kombinasjon av påløpte kostnader i prosent av forventet totalkostnad og hva som faktisk er utført. Totalkostnaden revurderes løpende. For prosjekter som antas å gi tap, kostnadsføres hele det beregnede tapet umiddelbart.

Hovedregel for vurdering og klassifisering av eiendeler og gjeld

Eiendeler bestemt til varig eie eller bruk er klassifisert som anleggsmidler. Andre eiendeler er klassifisert som omløpsmidler. Fordringer som skal tilbakebetales innen et år er uansett klassifisert som omløpsmidler. Ved klassifisering av kortsiktig og langsiktig gjeld er analoge kriterier lagt til grunn.

Anleggsmidler vurderes til anskaffelseskost, men nedskrives til virkelig verdi når verdifallet forventes ikke å være forbigående. Anleggsmidler med begrenset økonomisk levetid avskrives planmessig. Langsiktig gjeld balanseføres til nominelt mottatt beløp på etableringstidspunktet.

Omløpsmidler vurderes til laveste av anskaffelseskost og virkelig verdi. Kortsiktig gjeld balanseføres til nominelt mottatt beløp på etableringstidspunktet.

Enkelte poster er vurdert etter andre regler. Postene det gjelder vil være blant de postene som omhandles nedenfor.

Valuta

Pengeposter i utenlandsk valuta omregnes til balansedagens kurs. Fordringer og gjeld som er sikret med valutaterminkontrakter er vurdert til terminkurs, med unntak av renteelementet som blir periodisert og klassifisert som renteinntekt/-kostnad.

Immaterielle eiendeler

Utgifter til immaterielle eiendeler, herunder utgifter til forskning og utvikling, er balanseført i utstrekning kriteriene for balanseføring er oppfylt.

Varige driftsmidler

Varige driftsmidler avskrives over forventet økonomisk levetid. Avskrivningene er som hovedregel fordelt lineært over antatt økonomisk levetid.



Noter år 2022 Olimb Rørfornyning AS

Varer

Varer er vurdert til det laveste av gjennomsnittlig anskaffelseskost og netto salgsverdi. For råvarer og varer i arbeid beregnes netto salgsverdi til salgsverdien av ferdig tilvirkede varer redusert for igjenværende tilvirkningskostnader og salgskostnader.

Fordringer

Kundefordringer og andre fordringer oppføres til pålydende etter fradrag for avsetning til forventet tap. Avsetning til tap gjøres på grunnlag av en individuell vurdering av de enkelte fordringene. I tillegg gjøres det for øvrige kundefordringer en uspesifisert avsetning for å dekke antatt tap.

Garantier og reklamasjoner

"Ikke opptjent inntekt" som er knyttet til garanti-arbeid for avsluttede prosjekter vurderes til kostnad for slikt arbeid. Estimert beregnes med utgangspunkt i 3 prosent av årets egen omsetning.

Pensjoner

Selskapet har innskuddsbasert pensjonsordning i tråd med lovverket. Pensjonspremien anses som pensjonskostnad og klassifiseres sammen med lønnskostnader.

Skatt

Skattekostnaden i resultatregnskapet omfatter både periodens betalbare skatt (22%) og endring i utsatt skatt. Utsatt skatt er beregnet med 22% på grunnlag av de midlertidige forskjeller som eksisterer mellom regnskapsmessige og skattemessige verdier, samt ligningsmessig underskudd til fremføring ved utgangen av regnskapsåret. Skatteøkende og skattereduserende midlertidige forskjeller som reverserer eller kan reversere i samme periode er utlignet og nettoført. Utsatt skatt på merverdier i forbindelse med oppkjøp av datterselskap blir ikke utlignet.

Kontantstrømoppstilling

Kontantstrømoppstillingen utarbeides etter den indirekte metoden. Kontanter og kontantekvivalenter omfatter kontanter, bankinnskudd og andre kortsiktige likvide plasseringer, som umiddelbart og med uvesentlig kursrisiko kan konverteres til kjente kontantbeløp og med forfallsdato kortere enn tre måneder fra anskaffelsesdato.

Note nr. 1 - Salgsinntekter

Selskapets virksomhetsområde er rørfornyning, og selskapets geografiske marked er Norge.



Noter år 2022 Olimb Rørfornyning AS

Note nr. 2 - Mellomværende og transaksjoner med selskap i samme konsern m.m.

Fordringer og gjeld i samme konsern

| Kortsiktig konsernfordringer | I år | I fjor |
|---|-------------------|----------------|
| Kundefordring Olimb Offshore AS | 0 | 0 |
| Kundefordring Olimb Rørfornyning Holding AS | 1 170 | 307 805 |
| Kundefordring Per Aarsleff A/S | 2 166 744 | 227 781 |
| Cash-pool konto Aarsleff | 79 402 337 | 0 |
| <i>Sum kortsiktige konsernfordringer</i> | <i>81 570 251</i> | <i>535 586</i> |

| Kortsiktig konserngjeld | I år | I fjor |
|---|--------------------|--------------------|
| Leverandørgjeld Olimb Rørfornyning Holding AS | -2 018 523 | -1 724 629 |
| Leverandørgjeld til Per Aarsleff A/S | -2 987 271 | -1 832 532 |
| Utbytte til Olimb Rørfornyning Holding AS | -45 000 000 | -15 000 000 |
| <i>Sum kortsiktig konserngjeld</i> | <i>-50 005 794</i> | <i>-18 557 161</i> |

Transaksjoner med selskap i samme konsern

| Selskap | Beskrivelse | Relasjon | Inntekter | Kostnader |
|-------------------------------|---|--------------------|-------------|--------------|
| Olimb Rørfornyning Holding AS | Konserninterne tjenester og viderefakturerering | Mor | 40 142,- | 15 875 845,- |
| Olimb Offshore AS | Varer og tjenester | Søster | 395 493,- | |
| Aarsleff Rørteknikk AB | Varer | Tilknyttet selskap | 0,- | 21 695,- |
| Per Aarsleff A/S | Varer og tjenester | 100 % aksjonær | 254 071,- | 33 888 261,- |
| Olimb Rørinspeksjon Bergen AS | Varer og tjenester | Tilknyttet selskap | 19 635,- | 1 662 645,- |
| Steg Entreprenør AS | Varer og tjenester | Samme aksjonær | 3 130 659,- | 0,- |
| Aarsleff Pipe Technologies AB | Varer og tjenester | Samme aksjonær | 0,- | 35 515,- |
| Sør-Norsk Boring AS | Varer og tjenester | Samme aksjonær | 0,- | 3 575,- |



Noter år 2022 Olimb Rørfornyning AS

Note nr. 3 - Prosjekter

Olimb Rørfornyning AS utarbeider prosjektrengnskap for alle sine ordre. Inntektsføring på prosjekter beregnes på grunnlag av fullføringsgrad av forventet kontrakts beløp. Fortjenesten blir deretter beregnet ut for beste prognose på sluttresultat og fullføringsgrad. Det innregnes ingen fortjeneste på prosjektet før man har et godt estimat på prosjektresultatet. Hovedregel er at man ikke bokfører noen fortjeneste før 10% av kontrakten er utført. Selskapet har også rammeavtaler med ulike kommuner, årets inntekt på disse er ikke med i oversikten.

| | I år | I fjor |
|--|---------------|--------------|
| Årets inntekt på ikke avsluttede prosjekter | 76 993 616,- | 83 489 885,- |
| Årets fortjeneste på ikke avsluttede prosjekter | 31 599 240,- | 33 865 000,- |
| Opptjent ikke fakturert på ikke avsluttede prosjekter | 16 839 144,- | 24 760 488 |
| Påløpt prosjekt-forpliktelse på ikke avsluttede prosjekter | -12 068 100,- | -13 259 056 |

Note nr. 4 - Lønnskostnader og ytelser, godtgjørelser til daglig leder, styret og revisor

| Lønnskostnader | I år | I fjor |
|--------------------|--------------------|--------------------|
| Lønninger | 89 896 561 | 86 369 436 |
| Arbeidsgiveravgift | 13 320 249 | 11 065 744 |
| Pensjonskostnader | 3 232 869 | 3 154 670 |
| Andre ytelser | 2 102 948 | 1 255 281 |
| Sum | 108 552 627 | 101 845 132 |

Selskapet har i 2022 sysselsatt 123 årsverk.

Pensjonsforpliktelser

Selskapet er pliktig til å ha tjenestepensjonsordning etter lov om obligatorisk tjenestepensjon. Selskapets pensjonsordninger tilfredsstiller kravene i denne lov.

Ytelser til ledende personer

Selskapets daglige leder er ansatt i morselskapet, men har i inntektsåret også hatt en godtgjørelse på kr. 1 554 000,- i Olimb Rørfornyning AS.

Revisor

Kostnadsført revisjonshonorar for 2022 utgjør kr 234 248, fordelt som følger:

| | |
|---------------------------|-----------|
| Lovbestemt honorar | 120 000,- |
| Annen bistand fra revisor | 114 248,- |



Noter år 2022
Olimb Rørfornying AS

Note 5 Anleggsmidler

| | Transport- midler | Maskiner og anlegg | Driftsløsøre, inventar ol. |
|------------------------------------|------------------------------|-------------------------------|---------------------------------------|
| Anskaffelseskost pr. 01.10.21 | 20 894 580 | 15 872 672 | 136 610 |
| + Tilgang kjøpte driftsmidler | 5 878 308 | 2 343 000 | 233 082 |
| - Avgang i året | 27 373 | | |
| = Anskaffelseskost 30.09.22 | 26 745 515 | 18 215 672 | 369 692 |
| Akkumulerte avskrivninger 30.09.22 | 7 196 830 | 4 982 714 | 81 082 |
| = Bokført verdi 30.09.22 | 19 548 686 | 13 232 958 | 288 610 |
| Årets ordinære avskrivninger | 7 196 830 | 4 982 714 | 81 082 |
| Økonomisk levetid | 7 år | 7 år | 10 år |
| | | Goodwill | Sum |
| Anskaffelseskost pr. 01.10.21 | | 2 086 000 | 38 989 862 |
| + Tilgang kjøpte driftsmidler | | | 8 454 390 |
| - Avgang i året | | | 27 373 |
| = Anskaffelseskost 30.09.22 | | 2 086 000 | 47 416 879 |
| Akkumulerte avskrivninger 30.09.22 | | 2 086 000 | 14 346 626 |
| = Bokført verdi 30.09.22 | | 0 | 33 070 254 |
| Årets ordinære avskrivninger | | 2 086 000 | 14 346 626 |
| Økonomisk levetid | | 5 år | |



Noter år 2022 Olimb Rørfornying AS

Note 6 Skatt

| Årets skattekostnad | 2022 | 2021 |
|--|-------------------|-------------------|
| Resultatført skatt på ordinært resultat: | | |
| Betalbar skatt | 16 001 883 | 15 760 023 |
| Endring i utsatt skatt | 743 185 | -2 980 227 |
| Skattekostnad ordinært resultat | 16 745 068 | 12 779 796 |
| Skattepliktig inntekt: | | |
| Ordinært resultat før skatt | 73 856 368 | 56 000 939 |
| Permanente forskjeller | 2 257 577 | 2 089 043 |
| Endring i midlertidige forskjeller | -3 378 112 | 13 546 485 |
| Skattepliktig inntekt | 72 735 833 | 71 636 468 |
| Betalbar skatt i balansen: | | |
| Betalbar skatt på årets resultat | 16 001 883 | 15 760 023 |
| Sum betalbar skatt i balansen | 16 001 883 | 15 760 023 |
| Beregning av effektiv skattesats | | |
| Resultat før skatt | 73 856 368 | 56 000 939 |
| Beregnet skatt av resultat før skatt | 16 248 401 | 12 320 207 |
| Skatteeffekt av permanente forskjeller | 496 667 | 459 590 |
| Sum | 16 745 068 | 12 779 796 |
| Effektiv skattesats | 22,7 % | 22,8 % |

Skatteeffekten av midlertidige forskjeller som har gitt opphav til utsatt skatt og utsatte skattefordeler, spesifisert på typer av midlertidige forskjeller

| | 2022 | 2021 | Endring |
|----------------------------------|-------------------|-------------------|-------------------|
| Varige driftsmidler | -2 726 530 | -1 010 856 | 1 715 674 |
| Tilvirkningskontrakter | 34 263 000 | 31 658 000 | -2 605 000 |
| Fordringer | -56 700 | 4 820 | 61 521 |
| Avsetninger mv | -8 179 288 | -8 032 946 | 146 343 |
| Andre forskjeller | -1 038 545 | -3 735 195 | -2 696 650 |
| Sum | 22 261 937 | 18 883 824 | -3 378 112 |
| Grunnlag for utsatt skatt | 22 261 937 | 18 883 824 | -3 378 112 |
| Utsatt skatt (22 %) | 4 897 626 | 4 154 441 | -743 185 |



Noter år 2022 Olimb Rørfornyning AS

Note nr. 7 - Varer

| | I år | I fjor |
|------------------|-------------------|-------------------|
| Lager av råvarer | 15 564 332 | 15 157 906 |
| Sum | 15 564 332 | 15 157 906 |

Lageret består av strømpes, foringer, olje/epoxy og utstyr til å lage "hatter".
Lageret er oppført til laveste verdi av kostpris og virkelig verdi.

Note nr. 8 - Kundefordringer

| | I år | I fjor |
|----------------------------|-------------------|-------------------|
| Kundefordringer | 60 044 289 | 43 145 267 |
| Avsatt til mulige tap | -94 000 | -68 000 |
| Opptjent ikke fakturert | 22 762 307 | 29 644 812 |
| Sum kundefordringer | 82 712 596 | 72 722 079 |

Note nr. 9 - Andre kortsiktige fordringer

Posten, *andre kortsiktige fordringer*, består av:

| | I år | I fjor |
|-------------------------------|------------------|----------------|
| Kortsiktige utlån til ansatte | 42 148 | 88 255 |
| Periodiserte kostnader | 2 128 844 | 244 366 |
| Sum | 2 170 993 | 332 620 |

Note nr. 10 - Bankinnskudd

Bundne midler på skattetrekkonto utgjør pr 30.09. kr. 3 023 568,-.
Skyldig skattetrekk utgjør kr. 3 023 568,-.

Note nr. 11 - Aksjekapital

Selskapets aksjekapital består av 1000 aksjer pålydende 1000,-.
Selskapets eneaksjonær er Olimb Rørfornyning Holding AS.



Noter år 2022
Olimb Rørfornyng AS

Note nr. 12 - Egenkapital

| | I år | I fjor |
|------------------------------|-------------------|--------------------|
| Egenkapital 01.01. | 147 999 852 | 119 778 708 |
| Årets overskudd | 57 111 300 | 43 221 143 |
| Tilleggsutbytte gjennom året | -92 000 000 | 0 |
| Ordinært avsatt utbytte | -45 000 000 | -15 000 000 |
| Egenkapital | 68 111 152 | 147 999 852 |

Note nr. 13 - Garantiforpliktelser

Avgitte bankgarantier knyttet til avsluttede prosjekter utgjorde pr 30.09.22 42 966 719. Styret har basert på historiske erfaringer funnet det tilstrekkelig å avsette, 8 179 288, til å møte fremtidige garantiforpliktelser.

Note nr. 14 - Leverandørgjeld

| | I år | I fjor |
|---|--------------------|--------------------|
| Leverandørgjeld | -16 039 165 | -16 990 595 |
| Påløpt varekost på prosjekter i arbeide | -12 068 100 | -13 259 056 |
| Sum | -28 107 265 | -30 249 651 |

Note nr. 15 - Annen kortsiktig gjeld

Posten, annen kortsiktig gjeld, består av:

| | I år | I fjor |
|--|--------------------|--------------------|
| Fakturert ikke utført prosjekter i arbeide | -5 065 975 | -3 267 443 |
| Påløpte kostnader | -5 296 802 | -7 364 168 |
| Påløpte personalforpliktelser | -18 900 783 | -17 447 583 |
| Sum | -29 263 561 | -28 079 194 |



AKTIVA REVISJON AS

Statsautorisert revisor Atle Helgedagsrud
Medlem av Den norske Revisorforening

Til generalforsamlingen i
Olimb Rørfornyning AS

UAVHENGIG REVISORS BERETNING

Uttalelse om revisjonen av årsregnskapet

Konklusjon

Vi har revidert selskapet Olimb Rørfornyning AS' årsregnskap som viser et overskudd på kr 57 111 300. Årsregnskapet består av balanse per 30. september 2022, resultatregnskap for regnskapsåret avsluttet per denne datoen og noter til årsregnskapet, herunder et sammendrag av viktige regnskapsprinsipper.

Etter vår mening

- oppfyller årsregnskapet gjeldende lovkrav, og
- gir årsregnskapet et rettviseende bilde av selskapets finansielle stilling per 30. september 2022 og av dets resultater for regnskapsåret avsluttet per denne datoen i samsvar med regnskapslovens regler og god regnskapsskikk i Norge.

Grunnlag for konklusjonen

Vi har gjennomført revisjonen i samsvar med de internasjonale revisjonsstandardene International Standards on Auditing (ISA-ene). Våre oppgaver og plikter i henhold til disse standardene er beskrevet nedenfor under Revisors oppgaver og plikter ved revisjonen av årsregnskapet. Vi er uavhengige av selskapet slik det kreves i lov, forskrift og International Code of Ethics for Professional Accountants (inkludert internasjonale uavhengighetsstandarder) utstedt av the International Ethics Standards Board for Accountants (IESBA-reglene), og Vi har overholdt våre øvrige etiske forpliktelser i samsvar med disse kravene. Innhentet revisjonsbevis er etter vår vurdering tilstrekkelig og hensiktsmessig som grunnlag for vår konklusjon.

Øvrig informasjon

Styret (ledelsen) er ansvarlige for informasjonen i årsberetningen. Vår konklusjon om årsregnskapet ovenfor dekker ikke informasjonen i årsberetningen.

I forbindelse med revisjonen av årsregnskapet er det vår oppgave å lese årsberetningen. Formålet er å vurdere hvorvidt det foreligger vesentlig inkonsistens mellom årsberetningen, og årsregnskapet og den kunnskap vi har opparbeidet oss under revisjonen av årsregnskapet, eller hvorvidt informasjon i årsberetningen ellers fremstår som vesentlig feil. Vi har plikt til å rapportere dersom årsberetningen fremstår som vesentlig feil. Vi har ingenting å rapportere i så henseende.

Postadresse:
P.boks 2147, N-1521 Moss
NORWAY

E-post: firmapost@aktiva-revisjon.no
Tlf.: (+47) 97 51 55 55
Fax: (+47) 94 77 04 56

Besøksadresser:
Midtveien 1 - 1526 Moss
David Blidsgt. 13 - 1850 Mysen

Bankgirnr. 1503.53.27956
Org.nr. 987 634 618
www.aktiva-revisjon.no



AKTIVA REVISJON AS

Statsautorisert revisor Atle Helgedagsrud
Medlem av Den norske Revisorforening

Basert på kunnskapen vi har opparbeidet oss i revisjonen, mener vi at årsberetningen er konsistent med årsregnskapet og inneholder de opplysninger som skal gis i henhold til gjeldene lovkrav.

Ledelsens ansvar for årsregnskapet

Ledelsen er ansvarlig for å utarbeide årsregnskapet og for at det gir et rettviseende bilde i samsvar med regnskapslovens regler og god regnskapsskikk i Norge. Ledelsen er også ansvarlig for slik intern kontroll som den finner nødvendig for å kunne utarbeide et årsregnskap som ikke inneholder vesentlig feilinformasjon, verken som følge av misligheter eller utilsiktede feil.

Ved utarbeidelsen av årsregnskapet må ledelsen ta standpunkt til selskapets evne til fortsatt drift og opplyse om forhold av betydning for fortsatt drift. Forutsetningen om fortsatt drift skal legges til grunn for årsregnskapet så lenge det ikke er sannsynlig at virksomheten vil bli avvirket.

Revisors oppgaver og plikter ved revisjonen av årsregnskapet

Vårt mål er å oppnå betryggende sikkerhet for at årsregnskapet som helhet ikke inneholder vesentlig feilinformasjon, verken som følge av misligheter eller utilsiktede feil, og å avgi en revisjonsberetning som inneholder vår konklusjon. Betryggende sikkerhet er en høy grad av sikkerhet, men ingen garanti for at en revisjon utført i samsvar med ISA-ene, alltid vil avdekke vesentlig feilinformasjon som eksisterer. Feilinformasjon kan oppstå som følge av misligheter eller utilsiktede feil. Feilinformasjon blir vurdert som vesentlig dersom den enkeltvis eller samlet med rimelighet kan forventes å påvirke økonomiske beslutninger som brukerne foretar basert på årsregnskapet.

For revisors oppgaver og plikter se : <https://revisorforeningen.no/om-revisjon/revisjonsberetning-revisors-oppgaver-og-plikter/>

Moss, 16. desember 2022
Aktiva Revisjon AS


Atle Helgedagsrud
Statsautorisert revisor

Postadresse:
Pboks 2147, N-1521 Moss
NORWAY

E-post: firmapost@aktiva-revisjon.no
Tlf.: (+47) 97 51 55 55
Fax: (+47) 94 77 04 56

Besøksadresser:
Midtveien 1 - 1526 Moss
David Blidsgt. 13 - 1850 Mysen

Bankgiro nr. 1503.53.27956
Org.nr. 987 634 618
www.aktiva-revisjon.no