



ÅRSREGNSKAPET FOR REGNSKAPSÅRET 2020 - GENERELL INFORMASJON

Enheten

Organisasjonsnummer: 970 928 200
Organisasjonsform: Aksjeselskap
Foretaksnavn: HAUCON NORGE AS
Forretningsadresse: Johan Follestads vei 3
3474 ÅROS

Regnskapsår

Årsregnskapets periode: 01.01.2020 - 31.12.2020

Konsern

Morselskap i konsern: Nei

Regnskapsregler

Regler for små foretak benyttet: Nei
Benyttet ved utarbeidelsen av årsregnskapet til selskapet: Regnskapslovens alminnelige regler

Årsregnskapet fastsatt av kompetent organ

Bekreftet av representant for selskapet: John-Otto Lippert
Dato for fastsettelse av årsregnskapet: 25.05.2021

Grunnlag for avgivelse

År 2020: Årsregnskapet er elektronisk innlevert
År 2019: Tall er hentet fra elektronisk innlevert årsregnskap fra 2020

Det er ikke krav til at årsregnskapet m.v. som sendes til Regnskapsregisteret er undertegnet. Kontrollen på at dette er utført ligger hos revisor/enhetens øverste organ. Sikkerheten ivaretas ved at innsender har rolle/rettighet for innsending av årsregnskapet via Altinn, og ved at det bekreftes at årsregnskapet er fastsatt av kompetent organ.

Brønnøysundregistrene, 20.07.2022



Resultatregnskap

Beløp i: NOK	Note	2020	2019
RESULTATREGNSKAP			
Inntekter			
Salgsinntekt	1, 2	337 799 600	316 230 073
Annen driftsinntekt		1 595 460	732 725
Sum inntekter		339 395 060	316 962 798
Kostnader			
Varekostnad		235 740 977	221 720 518
Lønnskostnad	4	46 089 470	45 490 430
Avskrivning på driftsmidler	5	4 766 204	3 958 312
Annen driftskostnad	4	23 609 422	22 284 799
Sum kostnader		310 206 073	293 454 059
Driftsresultat		29 188 986	23 508 739
Finansinntekter og finanskostnader			
Renteinntekt fra foretak i samme konsern		332 593	336 040
Annen renteinntekt		218 433	454 644
Annen finansinntekt		279 104	115 395
Verdiøkning markedsbaserte omløpsmidler			1 370 926
Sum finansinntekter		830 130	2 277 005
Annen rentekostnad		156 334	155 372
Sum finanskostnader		156 334	155 372
Netto finans		673 796	2 121 633
Ordinært resultat før skattekostnad		29 862 782	25 630 372
Skattekostnad på ordinært resultat	7	6 545 708	5 395 477
Ordinært resultat etter skattekostnad		23 317 074	20 234 895
Årsresultat		23 317 074	20 234 895
Årsresultat etter minoritetsinteresser		23 317 074	20 234 895
Totalresultat		23 317 074	20 234 895



Resultatregnskap

Beløp i: NOK	Note	2020	2019
Overføringer og disponeringer			
Ordinært utbytte		22 500 000	24 105 000
Avsatt til annen egenkapital		817 074	
Overført fra annen egenkapital			-3 870 105
Sum overføringer og disponeringer		23 317 074	20 234 895



Balanse

Beløp i: NOK	Note	2020	2019
BALANSE - EIENDELER			
Anleggsmidler			
Immaterielle eiendeler			
Konsesjoner, patenter o.l.	5	462 500	612 500
Utsatt skattefordel	7	756 782	823 383
Sum immaterielle eiendeler		1 219 282	1 435 883
Varige driftsmidler			
Tomter, bygninger o.a. fast eiendom	5	4 458 258	4 662 703
Driftsløsøre, inventar o.a. utstyr	5, 6	11 065 280	10 960 690
Sum varige driftsmidler		15 523 538	15 623 393
Finansielle anleggsmidler			
Lån til foretak i samme konsern	12	10 057 361	10 356 720
Obligasjoner og andre fordringer	13	5 000 001	5 112 712
Sum finansielle anleggsmidler		15 057 362	15 469 432
Sum anleggsmidler		31 800 182	32 528 708
Omløpsmidler			
Varer			
Sum varer	3	50 406 918	47 844 536
Fordringer			
Kundefordringer		43 446 984	43 635 120
Andre kortsiktige fordringer	12	8 091 800	2 866 756
Sum fordringer		51 538 783	46 501 876
Investeringer			
Andre markedsbaserte finansielle instrumenter			11 208 334
Sum investeringer			11 208 334
Bankinnskudd, kontanter og lignende			
Bankinnskudd og kontanter	11	36 696 442	16 243 386
Sum bankinnskudd, kontanter og lignende		36 696 442	16 243 386



Balanse

Beløp i: NOK	Note	2020	2019
Sum omløpsmidler		138 642 143	121 798 133
SUM EIENDELER		170 442 325	154 326 842
BALANSE - EGENKAPITAL OG GJELD			
Egenkapital			
Innskutt egenkapital			
Aksjekapital	8, 9	150 000	150 000
Overkurs	9	149 624	149 624
Sum innskutt egenkapital		299 624	299 624
Opptjent egenkapital			
Annen egenkapital	9	100 110 458	99 293 383
Sum opptjent egenkapital		100 110 458	99 293 383
Sum egenkapital		100 410 082	99 593 007
Gjeld			
Langsiktig gjeld			
Annen langsiktig gjeld			
Gjeld til kredittinstitusjoner	5, 6	1 544 516	
Sum annen langsiktig gjeld		1 544 516	
Sum langsiktig gjeld		1 544 516	0
Kortsiktig gjeld			
Leverandørgjeld		17 424 441	16 146 212
Betalbar skatt	7	6 479 109	5 457 673
Skyldig offentlige avgifter		10 776 338	10 602 791
Utbytte		22 500 000	11 100 000
Annen kortsiktig gjeld	12	11 307 840	11 427 158
Sum kortsiktig gjeld		68 487 727	54 733 834
Sum gjeld		70 032 243	54 733 834
SUM EGENKAPITAL OG GJELD		170 442 325	154 326 842



Balanse

Beløp i: NOK	Note	2020	2019
---------------------	-------------	-------------	-------------



HauCon Norge AS

RESULTATREGNSKAP	Note	2020	2019
DRIFTSINNTEKTER OG DRIFTSKOSTNADER			
Salgsinntekt	1, 2	337 799 600	316 230 073
Annen driftsinntekt		1 595 460	732 725
Sum driftsinntekter		339 395 060	316 962 798
DRIFTSKOSTNADER			
Varekostnad		235 740 977	221 720 518
Lønnskostnad	4	46 089 470	45 490 430
Avskrivning på driftsmidler	5	4 766 204	3 958 312
Annen driftskostnad	4	23 609 422	22 284 799
Sum driftskostnader		310 206 073	293 454 059
DRIFTSRESULTAT		29 188 986	23 508 739
FINANSIELLE INNTEKTER OG KOSTNADER			
Renteinntekt fra foretak i samme konsern		332 593	336 040
Annen renteinntekt		218 433	454 644
Annen finansinntekt		279 104	115 395
Verdiøkning markedsbaserte omløpsmidler		0	1 370 926
Annen rentekostnad		156 334	155 372
Resultat av finansposter		673 796	2 121 633
ORDINÆRT RESULTAT FØR SKATTEKOSTNAD		29 862 782	25 630 372
Skattekostnad på ordinært resultat	7	6 545 708	5 395 477
ORDINÆRT RESULTAT		23 317 074	20 234 895
ÅRSRESULTAT		23 317 074	20 234 895
OVERFØRINGER			
Tilleggsutbytte		22 500 000	24 105 000
Avsatt til annen egenkapital		817 074	0
Overført fra annen egenkapital		0	3 870 105
Sum overføringer		23 317 074	20 234 895



HauCon Norge AS

BALANSE	Note	2020	2019
EIENDELER			
ANLEGGSMIDLER			
Immaterielle eiendeler			
Konsesjoner, patenter o.l.	5	462 500	612 500
Utsatt skattefordel	7	756 782	823 383
Sum immaterielle eiendeler		1 219 282	1 435 883
Varige driftsmidler			
Tomter, bygninger o.a. fast eiendom	5	4 458 258	4 662 703
Driftsløsøre, inventar o.a. utstyr	5	11 065 280	10 960 690
Sum varige driftsmidler		15 523 538	15 623 393
Finansielle driftsmidler			
Lån til foretak i samme konsern	12	10 057 361	10 356 720
Obligasjoner og andre fordringer	13	5 000 001	5 112 712
Sum finansielle anleggsmidler		15 057 362	15 469 432
Sum anleggsmidler		31 800 182	32 528 708
OMLØPSMIDLER			
Varebeholdning	3	50 406 918	47 844 536
Fordringer			
Kundefordringer		43 446 984	43 635 120
Andre kortsiktige fordringer	12	8 091 800	2 866 756
Sum fordringer		51 538 783	46 501 876
Investeringer			
Andre markedsbaserte finansielle instrumenter		0	11 208 334
Sum investeringer		0	11 208 334
Bankinnskudd og kontanter	11	36 696 442	16 243 386
Sum omløpsmidler		138 642 143	121 798 133
SUM EIENDELER		170 442 325	154 326 842




HauCon Norge AS

BALANSE	Note	2020	2019
EGENKAPITAL OG GJELD			
Innskutt egenkapital			
Aksjekapital	8, 9	150 000	150 000
Overkurs	9	149 624	149 624
Sum innskutt egenkapital		299 624	299 624
Opptjent egenkapital			
Annen egenkapital	9	100 110 458	99 293 383
Sum opptjent egenkapital		100 110 458	99 293 383
Sum egenkapital		100 410 082	99 593 007
GJELD			
Annen langsiktig gjeld			
Gjeld til kredittinstitusjoner	5, 6	1 544 516	0
Sum annen langsiktig gjeld		1 544 516	0
Kortsiktig gjeld			
Leverandørgjeld		17 424 441	16 146 212
Betalbar skatt	7	6 479 109	5 457 673
Skyldig offentlige avgifter		10 776 338	10 602 791
Utbytte		22 500 000	11 100 000
Annen kortsiktig gjeld	12	11 307 840	11 427 158
Sum kortsiktig gjeld		68 487 727	54 733 834
Sum gjeld		70 032 243	54 733 834
SUM EGENKAPITAL OG GJELD		170 442 325	154 326 842

Åros, 25.05.2021
Styret i HauCon Norge AS


John-Otto Lippert
styreleder


Jon Berle
daglig leder



HauCon Norge AS

KONTANTSTRØMANALYSE

	2020	2019
<i>Kontantstrøm fra operasjonelle aktiviteter</i>		
Ordinært resultat før skattekostnad	29 862 782	25 630 372
Periodens betalte skatt	-5 457 673	-7 966 051
Avskrivninger	4 766 204	3 958 312
Endring i varelager	-2 562 382	-5 259 369
Endring i kundefordringer	188 136	2 762 116
Endring i leverandørgjeld	1 278 229	-621 670
Endring i andre tidsavgrensningsposter	-6 355 701	-2 006 151
Netto kontantstrøm fra operasjonelle aktiviteter (A)	21 719 595	16 497 559
<i>Kontantstrøm fra investeringsaktiviteter</i>		
Innbetaling ved salg av varige driftsmidler	1 760 000	1 435 000
Utbetalinger ved kjøp/tilvirkning av varige driftsmidler	-4 845 779	-9 293 369
Innbetalinger ved salg av andre investeringer	11 374 724	0
Utbetalinger ved kjøp av andre investeringer	0	-10 000 000
Netto kontantstrøm fra investeringsaktiviteter (B)	8 288 945	-17 858 369
<i>Kontantstrøm fra finansieringsaktiviteter</i>		
Innbetaling ved opptak av ny langsiktig gjeld	1 544 516	0
Utbetaling av utbytte	-11 100 000	-18 519 706
Netto kontantstrøm fra finansieringsaktiviteter (C)	-9 555 484	-18 519 706
Netto endring i likvider (A+B+C)	20 453 056	-19 880 516
Likvide midler 01.01.	16 243 386	36 123 902
Endring	20 453 056	-19 880 516
Likvide midler 31.12.	36 696 442	16 243 386



HauCon Norge AS

NOTER TIL REGNSKAPET FOR 2020

Note 1 - Regnskapsprinsipper

Årsregnskapet er satt opp i samsvar med regnskapslovens bestemmelser og god regnskapskikk.

Bruk av estimater

Utarbeidelse av årsregnskapet i henhold til god regnskapskikk forutsetter at ledelsen benytter estimater og forutsetninger som påvirker resultatregnskapet og verdsettelsen av eiendeler og gjeld, samt opplysninger om usikre eiendeler og forpliktelser på balansedagen.

Betingede tap som er sannsynlig og kvantifiserbare, kostnadsføres løpende.

Skatt

Skattekostnaden i resultatregnskapet omfatter både periodens betalbare skatt og endring i utsatt skatt. Utsatt skatt er beregnet med 22% på grunnlag av midlertidige forskjeller som eksisterer mellom regnskapsmessige og skattemessige verdier, samt skattemessig underskudd til fremføring ved utgangen av regnskapsåret.

Skatteøkende og skattereduserende midlertidige forskjeller som reverserer eller kan reversere i samme periode er utlignet. Netto utsatt skattefordel balanseføres i den grad det er sannsynlig at den kan bli nyttegjort.

Klassifisering og vurdering av balanseposter

Omløpsmidler og kortsiktig gjeld omfatter poster som forfaller til betaling innen ett år etter anskaffelsestidspunktet, samt poster som knytter seg til varekretsløpet.

Øvrige poster er klassifisert som anleggsmiddel/langsiktig gjeld.

Omløpsmidler vurderes til lavest av anskaffelseskost og virkelig verdi. Kortsiktig gjeld balanseføres til nominelt beløp på opptakstidspunktet

Anleggsmidler vurderes til anskaffelseskost, men nedskrives til gjennvinnbart beløp dersom dette er lavere enn balanseført verdi. Gjennvinnbart beløp er det høyeste av netto salgsverdi og verdi i bruk. Langsiktig gjeld balanseføres til nominelt beløp på etableringstidspunktet.

Varige driftsmidler

Varige driftsmidler balanseføres og avskrives over driftsmidlets forventede levetid. Direkte vedlikehold av driftsmidler kostnadsføres løpende under driftskostnader, mens påkostninger eller forbedringer tillegges driftsmidlets kostpris og avskrives i takt med driftsmidlet. Dersom gjennvinnbart beløp av driftsmiddelet er lavere enn balanseført verdi foretas nedskrivning til gjennvinnbart beløp.

Gjennvinnbart beløp er det høyeste av netto salgsverdi og verdi i bruk. Verdi i bruk er nåverdien av de fremtidige kontantstrømmene som eiendelen forventes å generere.

Fordringer

Kundefordringer og andre fordringer er oppført i balansen til pålydende etter fradrag for avsetning til forventet tap. Avsetning til tap gjøres på grunnlag av individuelle vurderinger av de enkelte fordringer. I tillegg gjøres det for øvrige kundefordringer en uspesifisert avsetning for å dekke antatt tap.

Kontantstrømoppstilling

Kontantstrømoppstillingen er utarbeidet etter den indirekte metode. Kontanter og kontantekvivalenter omfatter kontanter, bankinnskudd og andre kortsiktige, likvide plasseringer.



HauCon Norge AS

NOTER TIL REGNSKAPET FOR 2020

Note nr. 2 - Salgsinntekter

Geografisk fordeling av omsetning	2020	2019
Norge	337 799 600	316 230 073
Sum	337 799 600	316 230 073

Note nr. 3 - Varer

	2020	2019
Innkjøpte ferdigvarer	50 406 918	47 844 536
Sum	50 406 918	47 844 536

Note 4 - Lønnskostnader, antall ansatte, godtgjørelse etc.

Lønnskostnader	2020	2019
Lønninger	38 433 296	37 884 855
Arbeidsgiveravgift	5 403 038	5 936 517
Pensjonskostnader	1 009 068	960 295
Andre ytelser og personalkostnader	1 244 068	708 763
Sum	46 089 470	45 490 430

Gjennomsnittlig antall årsverk 50 50

Ytelser til ledende personer	Daglig leder
Lønn	1 453 017
Bonus	699 093
Andre ytelser	239 198

Selskapet er pliktig til å ha tjenestepensjonsordning etter lov om obligatorisk tjenestepensjon. Det er inngått avtale om tjenestepensjon som tilfredsstiller lovens krav.

Revisor

Kostnadsført revisjonshonorar for 2020 utgjør
Lovpålagt revisjon, kr 248 000
Andre tjenester utenfor revisjonen, kr 48000



HauCon Norge AS

NOTER TIL REGNSKAPET FOR 2020

Note 5 - Varige driftsmidler

	<u>Driftsløsøre, inventar, verktøy, kontor- maskiner</u>	<u>Transport- midler</u>	<u>Tomter, bygninger og annen fast eiendom</u>
Anskaffelseskost 1.1.	11 809 278	11 860 645	6 294 816
Tilgang i året	1 306 030	3 539 749	0
Avgang i året	-703 737	-1 297 150	0
Anskaffelseskost 31.12.	12 411 571	14 103 244	6 294 816
Akk. avskrivninger 31.12.	9 256 599	6 192 936	1 836 558
Balansført verdi 31.12.	3 154 972	7 910 308	4 458 258
Årets avskrivninger	1 867 655	2 554 104	204 445
Økonomisk levetid	3 - 5 år	3 - 5 år	25 år
Avskrivningsplan	Lineær	Lineær	Lineær

	<u>Rettigheter</u>	<u>Sum</u>
Anskaffelseskost 1.1.	750 000	30 714 739
Tilgang i året	0	4 845 779
Avgang i året	0	-2 000 887
Anskaffelseskost 31.12.	750 000	33 559 631
Akk. avskrivninger 31.12.	287 500	17 573 593
Balansført verdi 31.12.	462 500	15 986 038
Årets avskrivninger	150 000	4 776 204
Økonomisk levetid	5 år	
Avskrivningsplan	Lineær	

Note 6 - Pantstillelser

Det er stillet sikkerhet for selskapets gjeld på kr 1 544 516.

Bokført verdi av eiendeler stiller som sikkerhet er:
Transportmidler kr 1 228 000.



HauCon Norge AS

NOTER TIL REGNSKAPET FOR 2020

Note 7 - Skatt

Årets skattekostnad fremkommer slik:	2020	2019
Betalbar skatt på årets resultat	6 479 107	5 457 672
Utsatt skattefordel	66 601	-62 195
Skattekostnad ordinært resultat	6 545 708	5 395 477

Betalbar skatt i årets skattekostnad fremkommer slik:

Ordinært resultat før skattekostnad	29 862 782	25 630 372
Permanente forskjeller	-109 563	-1 105 478
Endring midlertidige forskjeller	-302 731	282 705
Grunnlag betalbar skatt	29 450 488	24 807 599
Skatt, 22%	6 479 107	5 457 672
Betalbar skatt på årets resultat	6 479 107	5 457 672

<u>Beregning av utsatt skattefordel</u>	<u>31.12.2020</u>	<u>31.12.2019</u>	<u>Endring</u>
Midlertidige forskjeller			
Anleggsmidler	-2 002 740	-2 309 953	-307 213
Omløpsmidler	-1 455 103	-1 455 103	0
Gevinst -og tapskonto	17 924	22 406	4 482
Sum netto midlertidige forskjeller	-3 439 919	-3 742 650	-302 731
Utsatt skattefordel, 22%	-756 782	-823 383	66 601

Note 8 - Aksjekapital og aksjonærinformasjon

Selskapets aksjekapital består av 150 aksjer à kr 1 000.

Eierstruktur

Selskapets aksjonærer pr 31.12 var:	<u>Antall aksjer</u>	<u>Eierandel %</u>	<u>Stemmeandel</u>
Haucon Holding AS	136	90,67	90,67
HJST Holding ApS	14	9,33	9,33
	150	100	100

Note 9 - Egenkapital

	<u>Aksjekapital</u>	<u>Overkurs</u>	<u>Annen Egenkapital</u>	<u>Sum</u>
Egenkapital 01.01	150 000	149 624	99 293 383	99 593 007
Årets resultat			23 317 074	23 317 074
Tilleggsutbytte vedtatt mars 2021			-22 500 000	-22 500 000
Egenkapital 31.12	150 000	149 624	100 110 457	100 410 081



HauCon Norge AS

NOTER TIL REGNSKAPET FOR 2020

Note 10 - Finansiell markedsrisiko

Selskapet benytter seg ikke av finansielle instrumenter i forbindelse med styringen av finansiell risiko.

Renterisiko

Renterisiko oppstår på kort og mellomlang sikt som et resultat av at selskapets gjeld har flytende rente

Valutarisiko

Utvikling i valutakurser innebærer både direkte og indirekte en økonomisk risiko for selskapet. Det er ikke inngått avtaler som reduserer denne risikoen pr 31.12.2020.

Råvarepriserisiko

Risiko for svingninger i råvarepriser er bare delvis sikret gjennom langsiktige avtaler om kjøp, samt inngåelse av strategiske avtaler med leverandører og andre aktører i markedet.

Note 11 - Bundne innskudd

Bundet bankinnskudd vedrørende ansattes skattetrekk: 1 759 588

Note 12 - Mellomværende konsernselskap

	<u>2020</u>	<u>2019</u>
Gjeld til konsernselskap	-112 520	-112 520
Fordring på konsernselskap	13 685 110	0

Note 13 - Lån og sikkerhetsstillelse til ledende personer

Det er gitt lån styrets leder med kr 5 000 000.

Lånet nedbetales lineært over 20 år

Det er stillet betryggende sikkerhet for lånet. Rentesatsen er satt til normrente for rimelige lån i arbeidsforhold.



Årsberetning for 2020

HauCon Norge AS
Org.nr.: 970 928 200

Virksomhetens art og tilholdssted

Aktivitetene i HauCon Norge AS består i å levere spesialprodukter innen betong, armering og forskaling til bygg og anlegg. Virksomheten har hovedlager og -kontor i Røyken Næringspark i Asker kommune i tillegg til mindre lager og avdelinger i Oslo, Klepp Stasjon i Klepp kommune nær Stavanger og på Nesttun i Bergen.

Fortsatt drift

Regnskapet er avlagt under forutsetning av fortsatt drift. Styret legger resultatprognose for 2021 til grunn for dette. Selskapet er i en sunn økonomisk og finansiell stilling.

Arbeidsmiljø og personale

Arbeidsmiljøet anses tilfredsstillende. Sykefraværet var på 3,8 % som er mer enn en dobling fra året før. Økningen skyldes i hovedsak langtidsfravær som følge av skader og forhold oppstått utenfor arbeidsplassen, samtidig som egenmeldt fravær sank fra 31 % til 11 % av det totale fraværet til tross koronatiltak med økt bruk og kvote i omsorg for barn. Det er opprettholdt helseforsikring til raskere behandling av eventuell sykdom og skade som oppstår. Sykefravær, skader eller ulykker som skyldes arbeidsmiljø eller selskapet forøvrig har ikke forekommet. Det jobbes med tiltak i det daglige som jobbrullering, optimal fordeling av arbeidsoppgaver og HMS sikringstiltak. Av virksomhetens 50 ansatte er fire kvinner. Det er ingen kvinner i styret. De fysiske forhold i virksomheten er ikke til hinder for kvinner, og styret ønsker at eventuelle ansettelser skal skje med vekt også på likestilling.

Fremtidig utvikling

Prognosen totalt for inneværende år legger til grunn et litt lavere aktivitetsnivå i byggesektoren enn i fjor, men høyere i anlegg slik at vi forventer totalt økning i egen drift, resultat og markedsandeler. Aktiviteten i bygg- og anleggssektoren i vårt primærmarked Oslo og Akershus gikk i 2020 ned totalt med 3 % som følge av lav igangsettelse av boliger, noe som forventes å snu først i 2022. Situasjonene som har oppstått med den verdensomspennende pandemien som følge av Covid-19 viruset tilskrives en viktig årsak til utviklingen med både næringsdrivende som sliter med å holde driften i gang og privatpersoner bekymra for vår felles og egen økonomisk utvikling. I markedene for våre avdelinger i Stavanger og Bergen opplever de mye av det samme, med da tilsvarende forventinger om fremtiden som i vårt primærmarked. Bransjen som firmaet opererer i er meget konjunkturavhengig. Usikkerhet som knytter seg til dette vil kunne prege vurderinger av framtidige forhold. Situasjonen i markedet i dag er som nevnt en betydelig satsing på anleggsvirksomhet fra myndighetenes side, samt et fortsatt vekstpotensial i byggevirksomheten grunnet underdekning av boligbygging. Vi satser på produkt-, produksjons-, og miljøløsninger som kan gi selskapet et konkurransefortrinn for fortsatt å kunne ta markedsandeler. Satsingen fortsettes i andre geografiske markeder med et annet aktuelt aktivitetspotensial som bidrag til vekst framover der det for inneværende år antas at den negative effekten av valutasituasjonene og oljeprisfallet avtar. Vi må også ta inn i



vurderingen at situasjonen med økt global usikkerhet rundt økonomiske og sosiale forhold i tillegg til den vi opplever i Europa, kan komme til å påvirke oss negativt. Dette kan materialisere seg i form av begrenset tilgjengelig arbeidskraft generelt i samfunnet og bygg og anlegg spesielt, i tillegg til at vi kjøper en betydelig andel varer fra det markedet. Ellers var kontantstrøm for 2020 positiv fra operasjonelle aktiviteter.

Redegjørelse for årsregnskapet

Ved utgangen av året var utviklingen for HauCon Norge AS som nevnt positiv og bedre enn budsjett. Omsetningen økte 7 % til kr 339 mill. og resultat før skatt gikk i samme tidsrom fra kr 25,6 mill. til kr 29,9 mill. For bygge- og anleggsvirksomheten generelt viste produksjonsindeksen i fjor en nedgang på 3 %. Ellers var en liten økning i dekningsbidrag fra varesalg til tross for stabilt høy euro-kurs mot den norske kronen, samt noe økning i faste kostnader over normal KPI også faktorer som påvirket 2020.

Selskapets *investeringer* i fjor gikk i hovedsak til kjøp av inventar og utstyr til effektivisering av driften.

Samlet *kontantstrøm* fra operasjonelle aktiviteter var på kr 21,7 mill. og driftsresultatet på kr 29,8 mill. Ved siden av skatt så skyldes differansen i hovedsak endring i varelager.

Likviditetsbeholdningen var ved årsskiftet på kr 36 696 442.

Selskapets langsiktige *gjeld* per 31.12.20 var på kr 1,5 mill.

Totalkapitalen var ved utgangen av året på kr 170 mill. sammenliknet med kr 154 mill. året før. Andelen *egenkapital* utgjør 59 % per 31.12.20 sammenliknet med 65 % for 2019.

Finansiell risiko knytter seg i hovedsak til *kreditt-/likviditetsrisiko* og *markeds-/valutarisiko* ved at selskapet kjøper under halvparten av varene i valuta hvorav 91 % er i euro. Etter nedgang i andelen valutakjøp de foregående år, så økte den noe 2020 til 46 %. Det var ikke opprettet og inngått terminkontrakter på valutakjøp for å motvirke effekten av ugunstige valutaendringer, men det vil fortsatt vurderes i 2021 i forhold til risiko og prognoser. Det er også videreført tiltak for å demme opp mot endringer i innkjøpspriser og betalingsfrister ved å inngå flere forpliktende avtaler med leverandører. Dette vil videre kunne bidra positivt til *likviditetsrisikoen* ved forlengede betalingsfrister samt at kontantrabatt benyttes. *Kredittrisiko* ved eventuelle kunders manglende økonomiske evne til å gjøre opp sine forpliktelser vurderes som lav, mulig litt økende. Andelen usikre fordringer og tap økte i løpet av 2020, og historisk har perioder med konjunkturoppgang brakt flere usikre betalere inn i bransjen. Det jobbes aktivt med forbedring av rutinene for å fange opp kunders betalingsproblemer så tidlig som mulig. Selskapet ønsker å spre risiko ved å sikre en bred kundebase i forhold til antall kunder kombinert med geografisk spredning og avtaler med store og solide aktører.

Miljørapportering

Ingen forurensning eller utslipp følger av selskapets aktivitet. Det praktiseres kildesortering i separate containere for avfall i tre, plast, papp/papir, mat og metall for å redusere negative miljøvirkninger. Bedriften er miljøsertifisert innenfor ISO 14001.




Årsresultat og disponeringer

Styret foreslår følgende disponering av årsresultatet i HauCon Norge AS:

Avsatt til utbytte	kr 22 500 000
Avsatt til annen egenkapital	kr 817 074
Sum overføringer	kr 23 317 074

Åros 25.05.2021



Jon Berle
Daglig leder



John-Otto Lippert
Styrets leder



Til generalforsamlingen i
Haucon Norge AS

UAVHENGIG REVISORS BERETNING

Uttalelse om revisjonen av årsregnskapet

Konklusjon

Vi har revidert selskapet Haucon Norge AS årsregnskap som viser et overskudd på kr 23 317 074. Årsregnskapet består av balanse per 31. desember 2020, resultatregnskap og kontantstrømoppstilling for regnskapsåret avsluttet per denne datoen og noter til årsregnskapet, herunder et sammendrag av viktige regnskapsprinsipper.

Etter vår mening er det medfølgende årsregnskapet avgitt i samsvar med lov og forskrifter og gir et rettviseende bilde av selskapets finansielle stilling per 31. desember 2020, og av dets resultater og kontantstrømmer for regnskapsåret avsluttet per denne datoen i samsvar med regnskapslovens regler og god regnskapsskikk i Norge.

Grunnlag for konklusjonen

Vi har gjennomført revisjonen i samsvar med lov, forskrift og god revisjonsskikk i Norge, herunder de internasjonale revisjonsstandardene (ISA-ene). Våre oppgaver og plikter i henhold til disse standardene er beskrevet i *Revisors oppgaver og plikter ved revisjon av årsregnskapet*. Vi er uavhengige av selskapet slik det kreves i lov og forskrift, og har overholdt våre øvrige etiske forpliktelser i samsvar med disse kravene. Etter vår oppfatning er innhentet revisjonsbevis tilstrekkelig og hensiktsmessig som grunnlag for vår konklusjon.

Øvrig informasjon

Ledelsen er ansvarlig for øvrig informasjon. Øvrig informasjon består av opplysninger i årsberetningen, men inkluderer ikke årsregnskapet og revisjonsberetningen.

Vår uttalelse om revisjonen av årsregnskapet dekker ikke øvrig informasjon, og vi attesterer ikke den øvrige informasjonen.

I forbindelse med revisjonen av årsregnskapet er det vår oppgave å lese øvrig informasjon med det formål å vurdere hvorvidt det foreligger vesentlig inkonsistens mellom øvrig informasjon og årsregnskapet, kunnskap vi har opparbeidet oss under revisjonen, eller hvorvidt den tilsynelatende inneholder vesentlig feilinformasjon. Dersom vi hadde konkludert med at den øvrige informasjonen inneholder vesentlig feilinformasjon er vi pålagt å rapportere det. Vi har ingenting å rapportere i så henseende.

Styrets og daglig leders ansvar for årsregnskapet

Styret og daglig leder er ansvarlig for å utarbeide årsregnskapet i samsvar med lov og forskrifter, herunder for at det gir et rettviseende bilde i samsvar med regnskapslovens regler og god regnskapsskikk i Norge. Ledelsen er også ansvarlig for slik intern kontroll som den finner nødvendig for å kunne utarbeide et årsregnskap som ikke inneholder vesentlig feilinformasjon, verken som følge av misligheter eller utilsiktede feil.

Medlem av UHY International, en sammenslutning av uavhengige revisjons- og konsulentsekskaper



Revisorgruppen

Revisorgruppen
Akershus AS
Postboks 335
N-1411 Kolbotn

Besøksadresse:
Rosenholm Campus
Rosenholmveien 25

Tlf.: +47 66 61 79 00
E-post: akershus@rg.no

Foretaksregisteret
NO 967 604 364 MVA

www.rg.no

Statsautoriserte
revisorer



Ved utarbeidelsen av årsregnskapet må ledelsen ta standpunkt til selskapets evne til fortsatt drift og opplyse om forhold av betydning for fortsatt drift. Forutsetningen om fortsatt drift skal legges til grunn for årsregnskapet så lenge det ikke er sannsynlig at virksomheten vil bli avviklet.

Revisors oppgaver og plikter ved revisjonen av årsregnskapet

Vårt mål er å oppnå betryggende sikkerhet for at årsregnskapet som helhet ikke inneholder vesentlig feilinformasjon, verken som følge av misligheter eller utilsiktede feil, og å avgi en revisjonsberetning som inneholder vår konklusjon. Betryggende sikkerhet er en høy grad av sikkerhet, men ingen garanti for at en revisjon utført i samsvar med lov, forskrift og god revisjonsskikk i Norge, herunder ISA-ene, alltid vil avdekke vesentlig feilinformasjon som eksisterer. Feilinformasjon kan oppstå som følge av misligheter eller utilsiktede feil. Feilinformasjon blir vurdert som vesentlig dersom den enkeltvis eller samlet med rimelighet kan forventes å påvirke økonomiske beslutninger som brukerne foretar basert på årsregnskapet.

For videre beskrivelse av revisors oppgaver og plikter vises det til <https://www.revisorforeningen.no/revisjonsberetninger>

Uttalelse om øvrige lovmessige krav

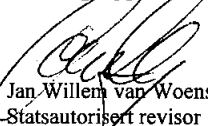
Konklusjon om årsberetningen

Basert på vår revisjon av årsregnskapet som beskrevet ovenfor, mener vi at opplysningene i årsberetningen om årsregnskapet, forutsetningen om fortsatt drift og forslaget om bruk av overskuddet er konsistente med årsregnskapet og i samsvar med lov og forskrifter.

Konklusjon om registrering og dokumentasjon

Basert på vår revisjon av årsregnskapet som beskrevet ovenfor, og kontrollhandlinger vi har funnet nødvendig i henhold til internasjonal standard for attestasjonsoppdrag (ISAE) 3000 «Attestasjonsoppdrag som ikke er revisjon eller forenklet revisorkontroll av historisk finansiell informasjon», mener vi at ledelsen har oppfylt sin plikt til å sørge for ordentlig og oversiktlig registrering og dokumentasjon av selskapets regnskapsopplysninger i samsvar med lov og god bokføringskikk i Norge.

Trollåsen, 25. mai 2021
Revisorgruppen Akershus AS


Jan Willem van Woensel Kooy
Statsautorisert revisor