



## Årsregnskap for regnskapsåret 2008

Organisasjonsnr: 988 415 715  
Navn/foretaksnavn: GRAM INTERNATIONAL INC  
Forretningsadresse: Bryggegata 9  
0250 OSLO

Brønnøysundregistrene  
07.09.2020

---

### Brønnøysundregistrene

Postadresse: 8910 Brønnøysund

Telefoner: Opplysningstelefonen 75 00 75 00 Telefaks 75 00 75 05

E-post: [firmapost@brreg.no](mailto:firmapost@brreg.no) Internett: [www.brreg.no](http://www.brreg.no)

Organisasjonsnummer: 974 760 673



Brønnøysundregistrene

BRØNNØYSUND 0808 +

Regnskapsregisteret



VEDLEGG TIL ÅRSREGNSKAP

2008

Brønnøysundregistrene  
Regnskapsregisteret  
8910 BRØNNØYSUND



GRAM INTERNATIONAL INC Postboks 1383 Vika 0114 OSLO	Organisasjonsnr.  988 415 715	NUF
---	-------------------------------------	-----

Registrerte opplysninger per 16.10.2009		Eventuelle endringer dette regnskapsåret	
Startdato 01.01.2008	Avslutningsdato 31.12.2008	Startdato	Avslutningsdato
Konsernforhold Foreninger som følger regler for frivillig virksomhet, kan ikke være morselskap	Morselskap  NEI	Endret konsernforhold <input checked="" type="checkbox"/> Morselskap <input type="checkbox"/> Ikke morselskap	

Årsregnskapet er satt opp etter reglene for frivillig virksomhet  Avkrysning er kun aktuelt for foreninger (FLI) som er registrert i Frivillighetsregisteret

Hvis enheten ikke følger norsk regnskapslov eller frivillighetsregisterloven, kryss av  IFRS/ Forenklet IFRS selskap     IFRS/ Forenklet IFRS konsern

Hvis enheten velger å avvike fra regnskapsloven § 6-1, kryss av  Funksjon selskap     Funksjon konsern

Følges regnskapsreglene for små foretak?  Ja     Nei

Jeg bekrefter at vedlagte årsregnskap er fastsatt av kompetent organ den \_\_\_\_\_ Dato

Sted/dato, Underskrift av representant for enheten

*E-mot*

Bare til bruk for Regnskapsregisteret

G  NYVE  Admr  Kregn Ja  Nei  Utt kregn

M  Rets  Ant.s

ov.b    årsb    res    bal    e.bal    gj.bal    rev    i-rev    k-res    k-bal    k-n    k-rev    i-k-rev    n

alm.n    kto    d.k    ik-fv    funk    u.off    brev




BR-1001-09





## Brønnøysundregistrene

### ÅRSREGNSKAP FOR REGNSKAPSÅRET 2008 - GENERELL INFORMASJON

#### Enheten

Organisasjonsnummer: 988 415 715  
Organisasjonsform: Norskreg. utenlandsk foretak  
Foretaksnavn: GRAM INTERNATIONAL INC  
Forretningsadresse: Stranden 1 A  
0250 OSLO

#### Regnskapsår

Årsregnskapets periode: 01.01.2008 - 31.12.2008

#### Konsern

Morselskap i konsern: Ja  
Konsernregnskap lagt ved: Nei

#### Regnskapsregler

Regler for små foretak benyttet: Ja  
Benyttet ved utarbeidelsen av  
årsregnskapet til selskapet: Regnskapslovens alminnelige regler

#### Årsregnskapet fastsatt av kompetent organ

Bekreftet av representant for selskapet: Karianne Lunde  
Dato for fastsettelse av årsregnskapet: 18.03.2009

#### Grunnlag for avgivelse

År 2008: Årsregnskap er elektronisk innlevert.  
År 2007: Tall er hentet fra elektronisk innlevert årsregnskap fra 2008.

*Det er ikke krav til at årsregnskapet m.v. som sendes til Regnskapsregisteret er undertegnet. Kontrollen på at dette er utført ligger hos revisor/enhetens øverste organ. Sikkerheten ivaretas ved at innsender har rolle/rettighet for innsending av årsregnskapet via Altinn, og ved at det bekreftes at årsregnskapet er fastsatt av kompetent organ.*

Brønnøysundregistrene, 15.10.2009

#### Brønnøysundregistrene

Postadresse: 8910 Brønnøysund  
Telefoner: Opplysningstelefonen 75 00 75 00 Administrasjonen 75 00 75 09 Telefaks 75 00 75 05  
E-post: firmapost@brøg.no Internett: www.brøg.no  
Organisasjonsnummer: 974 760 673



Organisasjonsnr: 988 415 715  
GRAM INTERNATIONAL INC

## RESULTATREGNSKAP

Beløp i: USD	Note	2008	2007
<b>Inntekter</b>			
Salgsinntekt		2 461 102	2 926 537
Annen driftsinntekt	1	179 875	429 890
Sum inntekter		2 640 977	3 356 427
<b>Kostnader</b>			
Nedskrivning av varige driftsmidler og immaterielle eiendeler	2,3,4	5 125 497	22 883
Annen driftskostnad		39 983	12 252
Sum kostnader		5 165 480	35 135
<b>Driftoresultat</b>		-2 524 503	3 321 292
<b>Finansinntekter og finanskostnader</b>			
Annen renteinntekt		474 152	292 908
Verdøkning andre finansielle instrumenter vurdert til virkelig verdi		428 396	298 070
Sum finansinntekter		902 548	590 978
<b>Verdireduksjon andre finansielle instrumenter vurdert til virkelig verdi</b>		1 092 154	39 119
Annen rentekostnad		28 878	37 414
Sum finanskostnader		1 121 032	76 533
<b>Netto finans</b>		-218 484	514 445
<b>Ordinært resultat før skattekostnad</b>		-2 742 987	3 835 737
Skattekostnad på ordinært resultat	4	-201 779	252 718
<b>Ordinært resultat etter skattekostnad</b>		-2 541 208	3 583 019
<b>Årresultat før minoritetsinteresser</b>		-2 541 208	3 583 019
<b>Årresultat</b>		-2 541 208	3 583 019



Organisasjonsnr: 988 415 715  
GRAM INTERNATIONAL INC

## BALANSE

Beløp i: USD	Note	2008	2007
<b>EIENDELER</b>			
<b>Anleggsmidler</b>			
<b>Immaterielle eiendeler</b>			
<b>Finansielle anleggsmidler</b>			
Lån til tilknyttet selskap og felles kontrollert virksomhet	3,4	9 280 524	5 225 428
Investeringer i aksjer og andeler	3,4	2 573 380	3 359 812
Andre fordringer	5	2 160 000	0
<b>Sum finansielle anleggsmidler</b>		<b>14 013 904</b>	<b>8 585 240</b>
<b>Sum anleggsmidler</b>		<b>14 013 904</b>	<b>8 585 240</b>
<b>Omløpsmidler</b>			
<b>Varer</b>			
<b>Fordringer</b>			
Andre fordringer	7	1 737 272	6 354 034
<b>Sum fordringer</b>		<b>1 737 272</b>	<b>6 354 034</b>
<b>Investeringer</b>			
Markedsbaserte aksjer	2	438 224	1 412 788
Markedsbaserte obligasjoner	6	500 000	0
Andre markedsbaserte finansielle instrumenter		566 755	932 070
<b>Sum investeringer</b>		<b>1 504 979</b>	<b>2 344 858</b>
<b>Bankinnskudd, kontanter og lignende</b>			
Bankinnskudd, kontanter og lignende		1 631 086	5 309 526
<b>Sum bankinnskudd, kontanter og lignende</b>		<b>1 631 086</b>	<b>5 309 526</b>
<b>Sum omløpsmidler</b>		<b>4 873 337</b>	<b>14 008 418</b>
<b>SUM EIENDELER</b>		<b>18 887 241</b>	<b>22 593 658</b>
<b>EGENKAPITAL OG GJELD</b>			
<b>Egenkapital</b>			
Innskutt egenkapital			
Selskapskapital	11	2 000 000	2 000 000
Annen innskutt egenkapital		16 887 241	20 247 070
<b>Sum innskutt egenkapital</b>	<b>9</b>	<b>18 887 241</b>	<b>22 247 070</b>

Utskriftsdato 15.10.2009

Organisasjonsnr 988 415 715

Side 2 av 3



Sum egenkapital		18 887 241	22 247 070
Kortsiktig gjeld			
Betalbar skatt	8	0	252 718
Annen kortsiktig gjeld		0	93 870
Sum kortsiktig gjeld		0	346 588
Sum gjeld		0	346 588
SUM EGENKAPITAL OG GJELD		18 887 241	22 593 658



**GRAM INTERNATIONAL INC.**

**Noter til regnskapet 2008**

**Note 1. Regnskapsprinsipper**

Årsregnskapet er satt opp i samsvar med den norske regnskapsloven av 1998. Regnskapsprinsippene beskrives nedenfor.

**Hovedregel for vurdering og klassifisering av eiendeler og gjeld.**

Eiendeler bestemt til varig eie eller bruk er klassifisert som anleggsmidler. Andre eiendeler er klassifisert som omløpsmidler. Fordringer som skal tilbakebetales innen ett år er klassifisert som omløpsmidler. Ved klassifisering av kortsiktig og langsiktig gjeld er tilsvarende kriterier lagt til grunn.

Anleggsmidler balanseføres til anskaffelseskost, men nedskrives til virkelig verdi dersom verdifallet ikke er forbigående. Anleggsmidler med en begrenset økonomisk levetid blir nedskrevet i henhold til fornuftig avskrivningsplan. Langsiktige lån er balanseført til pålydende verdi.

Omløpsmidler vurderes til laveste av anskaffelseskost og til virkelig verdi. Kortsiktig gjeld balanseføres til pålydende verdi. Kortsiktig gjeld oppskrives ikke til virkelig verdi som følge av renteendring. Andre aktiva er vurdert som beskrevet under.

**Valuta**

Pengeposter i norsk og utenlandsk valuta omregnes til balansedagens kurs. Regnskapet er bokført i (USD).

**Aksjer og andeler**

Anleggsaksjer og mindre investeringer i deltakerlignet selskap hvor selskapet ikke har betydelig eierandel, balanseføres til anskaffelseskost. Investeringene blir nedskrevet til virkelig verdi dersom verdifallet ikke er forbigående. Mottatte utbytter og andre overskuddsutbetalinger fra selskapene inntektsføres.

**Investeringer klassifisert som omløpsmidler**

Markedsbaserte finansielle instrumenter, herunder aksjer og obligasjoner, som inngår i en portefølje, er vurdert til virkelig verdi på balansedagen. Andre investeringer er vurdert til laveste av anskaffelseskost og virkelig verdi på balansedagen.

**Fordringer**

Fordringer på tilknyttede selskaper og andre fordringer oppføres til pålydende etter fradrag for avsetning til tap. Avsetning til tap gjøres på grunnlag av en individuell vurdering av de enkelte fordringer.



## GRAM INTERNATIONAL INC.

### Noter til regnskapet 2008 (alle beløp er i USD)

#### Note 2. Aksjer i børsnoterte selskaper

Selskap	Antall aksjer	Ansk.kost	Ned- skrivninger	Bokført verdi
Novel Mining AS	100 000	19 029		19 029
EMT Electromagnetic Technology ASA	250 000	24 376	24 376	0
Northland Resources Inc.	430 000	707 182	508 123	199 059
Vulcan Resources Inc.	3 950 000	1 220 902	1 000 766	220 136
		<u>1 971 489</u>	<u>1 533 265</u>	<u>438 224</u>

#### Note 3. Anleggssaksjer i shippingsselskaper

Selskap	Antall aksjer	%-andel	Ansk.kost	Ned- skrivninger	Bokført verdi	Aksjonær- lån
Gram Art AS	10	100%	196 591		196 591	321 479
Durnont Enterprises Ltd.	53 182	32,0%	39 826		39 826	214 941
Seagarden AS	24 050	10,49%	547 266	504 313	42 953	28 188
Sandra Enterprises DIS		14,89%	450 281	318 281	132 000	
Perrine AS	50	50,00%	8 870		8 870	2 500
Diverse aksjer <10%-andel			1 567 025	434 353	1 132 672	59 966
Total			<u>2 809 859</u>	<u>1 256 947</u>	<u>1 552 912</u>	<u>627 074</u>

#### Note 4. Direkte shipping investeringer

Aksjer/andeler	Antall aksjer	%-andel	Ansk.kost	Ned- skrivninger	Bokført verdi	Aksjonær- lån
Atlantic Seismic DIS		1,00%	61 000		61 000	
Perrine DIS		12,00%	689 285	425 285	264 000	
Onslow Shipping Corporation I Inc	50	20,00%	320 050		320 050	
Eastern Car Carriers Ltd. *	3 000	60,00%	368 000		368 000	
Karianne Shipping Ltd.	350	35,00%	50		50	753 450
GCC Holding AS	400	28,57%	7 368		7 368	
Gram Car Carriers Pte Ltd.					0	400 000
Gram Car Carriers Pte II Ltd.					0	7 500 000
				<u>425 285</u>	<u>1 020 468</u>	<u>8 653 450</u>

\* Selskapet eier 10% og er komplementar i KS Eastern Car Carriers.



**GRAM INTERNATIONAL INC.**

**Noter til regnskapet 2008  
(alle beløp er i USD)**

**Note 5. Lån til BSG AIR AS**

Selskapet har gitt ett lån til BSG AIR DIS på totalt USD 3.600.000. Grunnet dagens finansielle situasjon og fallende markedsverdi på flyet, så er lånedt nedskrevet til USD 2.160.000..

**Note 6. Obligasjoner**

			Margin	Pålydende	Ansk.kost	Bokført verdi
PA Resources AB	10.0%	06/11	fixed interest	1 000 000	970 000	500 000

**Note 7. Andre fordringer**

Kortsiktig lån til P. D. Gram & Co. AS	531 100
Kortsiktig lån til NR2 AS	1 112 810
Påløpte obligasjonsrenter	23 330
Andre kortsiktige fordringer	70 032
	<u>1 737 272</u>

**Note 8. Skattekostnader**

Ordinært resultat før skatt	(2 742 987)	
Ikke skattepliktige aksjesalg	(2 461 102)	
Ikke fradragsberettigede renter	(3 141)	
Ikke skattepliktige aksjeutbytter	(27 875)	
Nedskrivning av finansielle anleggsmidler	5 125 497	
Andel av overskudd på deltakerlignende selskaper	113 104	
Andel av underskudd på deltakerlignende selskaper	(666 803)	
Årcts skattegrunnlag	<u>(663 307)</u>	
Nominell skattesats (28%)	<u>0</u>	
Betalbar skatt	<u>0</u>	
	<b>2008</b>	<b>2007</b>
Skattemessig fremførbart underskudd i NOK	<u>6 317 196</u>	<u>2 578 732</u>

**GRAM INTERNATIONAL INC.****Noter til regnskapet  
(alle beløp er i USD)**

<b>Note 9. Egenkapital</b>	<b>Aksjekapital</b>	<b>Annen egenkapital:</b>
Egenkapital 01.01.2008	2 000 000	20 247 070
Aksjebutbytte		(818 621)
Årets resultat		(2 541 208)
Sum egenkapital per 31.12.08	<u>2 000 000</u>	<u>16 887 241</u>

**Note 10. Garantier mv.**

Nye Bergen Lagerbygg KS, uinnkalt kapital	NOK	250 000
Sørenga Utvikling KS, uinnkalt kapital	NOK	8 000 000
Atlantic Seismic DIS, uinnkalt kapital	USD	45 750
Perrine DIS, uinnkalt kapital	NOK	450 000
Sandra Enterprises DIS, uinnkalt kapital	NOK	3 126 900
Durnont Enterprises Ltd., garanti til Nordea	EUR	1 892 100
Eastern Car Carriers KS, garanti til Nordea	NOK	1 350 000
Karianne Shipping Limited, garanti til Nordea	USD	2 100 000
Gram Car Carriers II Pte.Ltd., garanti til Nordea	USD	1 100 000
(Onslow Shipping Corp I Inc, garanti til Nordea Peter Gram er garantist på vegne av Gram Int.)	USD	600 000

**Note 11. Aksjekapital og aksjonærinformasjon**

Selskapet har en aksjekapital på USD 2.000.000, fordelt på 100 aksjer hvor 10 aksjer er A-aksjer og 90 aksjer er B-aksjer. A-aksjene har full stemmerett på generalforsamling, B-aksjene har kun forslagsrett, ingen stemmerett.

<b>Eierstruktur:</b>	<b>Antall aksjer:</b>	<b>Eierandel:</b>	<b>Stemmeandel:</b>
Peter D. Gram	10 A-aksjer	10%	100%
HMG AS	30 B-aksjer	30%	0%
JCG AS	30 B-aksjer	30%	0%
NKG AS	30 B-aksjer	30%	0%
	<u>100 aksjer</u>	<u>100%</u>	<u>100%</u>

**Note 12. Antall ansatte/godtgjørelser**

Selskapet har gjennom året ikke hatt noen ansatte.  
Det er ikke kostnadsført styrehonorar i selskapet.  
Det er ikke kostnadsført revisjonshonorar i selskapet.

**GRAM INTERNATIONAL INC.****Resultatregnskap**

	Note	2008 USD	2007 USD
<b>DRIFTSINNEKTER OG DRIFTSKOSTNADER</b>			
Gevinst v/salg av aksjer		2 461 102	2 926 537
Aksjeutbytte	1	<u>179 875</u>	<u>429 890</u>
<b>Sum driftsinntekter</b>		<u>2 640 977</u>	<u>3 356 427</u>
Nedskrivning av andeler	2,3,4	(5 125 497)	0
Tap v/salg av aksjer		0	(22 883)
Andre driftskostnader		<u>(39 983)</u>	<u>(12 252)</u>
<b>Sum driftskostnader</b>		<u>(5 165 480)</u>	<u>(35 135)</u>
<b>Driftsresultat</b>		<u>(2 524 503)</u>	<u>3 321 292</u>
<b>FINANSINNEKTER OG FINANSKOSTNADER</b>			
Renteinntekter		474 152	292 908
Agio		428 396	298 070
Rentekostnader		(28 878)	(37 414)
Disagio		<u>(1 092 154)</u>	<u>(39 119)</u>
<b>Netto finansresultat</b>		<u>(218 484)</u>	<u>514 445</u>
<b>Resultat før skattekostnad</b>		<u>(2 742 987)</u>	<u>3 835 737</u>
Skattekostnad	4	<u>201 779</u>	<u>(252 718)</u>
<b>ÅRSRESULTAT</b>		<u>(2 541 208)</u>	<u>3 583 019</u>
Disponering av årsresultat:			
Overført til/fra annen egenkapital		<u>2 541 208</u>	<u>3 583 019</u>

**GRAM INTERNATIONAL INC.**

Balanse per 31. desember

<b>EIENDELER</b>	Note	2008 USD	2007 USD
<b>Anleggsmidler</b>			
Aksjer og andeler	3	1 552 912	2 177 865
Shippingaksjer	4	1 020 468	1 181 947
Lån til BSG AIR AS	5	2 160 000	0
Lån til tilknyttet selskap	3,4	9 280 524	5 225 428
<b>Sum anleggsmidler</b>		<b>14 013 904</b>	<b>8 585 240</b>
<b>Omløpsmidler</b>			
Andre fordringer	7	1 737 272	83 686
Fordring fra aksjesalg		0	6 270 348
Markedsbaserte aksjer	2	438 224	1 412 788
Markedsbaserte obligasjoner	6	500 000	0
Pengemarkedsfond		566 755	932 070
Bankinnskudd		1 631 086	5 309 526
<b>Sum omløpsmidler</b>		<b>4 873 337</b>	<b>14 008 418</b>
<b>SUM EIENDELER</b>		<b>18 887 241</b>	<b>22 593 658</b>




**GRAM INTERNATIONAL INC.**


Balanse per 31. desember

<b>EGENKAPITAL OG GJELD</b>		<b>2008</b>	<b>2007</b>
	<b>Note</b>	<b>USD</b>	<b>USD</b>
<b>Egenkapital</b>			
Selskapskapital	11	2 000 000	2 000 000
Annen egenkapital		<u>16 887 241</u>	<u>20 247 070</u>
<b>Sum egenkapital</b>	9	<u>18 887 241</u>	<u>22 247 070</u>
<b>Kortsiktig gjeld</b>			
Betalbar skatt	8	0	252 718
Annen kortsiktig gjeld		<u>0</u>	<u>93 870</u>
<b>Sum kortsiktig gjeld</b>		<u>0</u>	<u>346 588</u>
<b>SUM EGENKAPITAL OG GJELD</b>		<u>18 887 241</u>	<u>22 593 658</u>

Geneva, 18th March 2009

  
Petor D. Gram

  
Harald Mathias Gram

  
Guy Higson

  
Sara Blackshaw



**Gram International Inc.**

**Styrets beretning 2008**

Selskapets formål er å investere i aksjeporteføljer med direkte shipping investeringer og andre finansielle investeringer.

Selskapet har utstedt en aksjekapital på USD 2 mill fordelt på 100 aksjer hvorav 10 aksjer er A - aksjer og 90 er B-aksjer. Per 31.desember 2008 er aksjene eiet av:

Pctor D. Gram	10 A-aksjer
HMG AS	30 B-aksjer
JGC AS	30 B-aksjer
NKG AS	30 B-aksjer

Selskapets styremedlemmer er:

Peter D. Gram	Administrerende direktør
Harald Mathias Gram	Styremedlem
Guy Higson	Styremedlem
Sara Blackshaw	Styremedlem/sekretær

Styret består av 3 menn og 1 kvinne. Selskapet har som målsetting at det ikke skal forekomme forskjellsbehandling grunnet kjønn.

Selskapet har ingen ansatte, men har inngått en forretningsføreravtale med P. D. Gram & Co. AS. Selskapet er registrert i Liberia, men har kontor i Oslo, Norge og er registrert som norsk skattesubjekt.


**Investeringer og resultat**


Driftsinntektene var på USD 2.6 mill, men årets nettoresultat viser et tap på USD 2.5 mill etter nedskrivning av aksjer, shipping investeringer og fordringer med USD 5.1 mill. Nedskrivningene er basert på estimerte virkelige verdier for børsnoterte aksjer og obligasjoner og på estimerte markedsverdier for andre aktiva.




Styret mener at det fremlagte regnskapet gir en rettvise oversikt over selskapets eiendeler og gjeld, finansielle stilling og resultat. Årsregnskapet er avlagt under forutsetning av fortsatt drift. Det bekreftes herved at forutsetning om fortsatt drift er til stede.

Genevè, 18. mars 2009

  
Peter D. Gram

  
Harald Mathias Gram

  
T. Guy S. Higson

  
Sara Blackshaw



# Deloitte.

Deloitte AS  
Karenslyst allé 20  
Postboks 347 Skøyen  
0213 Oslo  
Telefon: 23 27 90 00  
Telefax: 23 27 90 01  
www.deloitte.no

Til generalforsamlingen i Gram International Inc.

## REVISJONSBERETNING FOR 2008

Vi har revidert årsregnskapet for Gram International Inc. for regnskapsåret 2008, som viser et underskudd på USD 2.541.208. Vi har også revidert opplysningene i årsberetningen om årsregnskapet og forutsetningen om fortsatt drift, og forslaget i årsregnskapet til dekning av underskuddet. Årsregnskapet består av resultatregnskap, balanse og noteopplysninger. Regnskapslovens regler og god regnskapsskikk i Norge er anvendt ved utarbeidelsen av regnskapet. Årsregnskapet og årsberetningen er avgitt av selskapets styre. Vår oppgave er å uttale oss om årsregnskapet og øvrige forhold i henhold til revisorlovens krav.

Vi har utført revisjonen i samsvar med lov, forskrift og god revisjonsskikk i Norge, herunder revisjonsstandarder vedtatt av Den norske Revisorforening. Revisjonsstandardene krever at vi planlegger og utfører revisjonen for å oppnå betryggende sikkerhet for at årsregnskapet ikke inneholder vesentlig feilinformasjon. Revisjon omfatter kontroll av utvalgte deler av materialet som underbygger informasjonen i årsregnskapet, vurdering av de benyttede regnskapsprinsipper og vesentlige regnskapsestimater, samt vurdering av innholdet i og presentasjonen av årsregnskapet. I den grad det følger av god revisjonsskikk, omfatter revisjon også en gjennomgåelse av selskapets formuesforvaltning og regnskaps- og intern kontrollsystemer. Vi mener at vår revisjon gir et forsvarlig grunnlag for vår uttalelse.

Vi mener at

- årsregnskapet er avgitt i samsvar med lov og forskrifter og gir et rettviseende bilde av selskapets økonomiske stilling 31. desember 2008 og av resultatet i regnskapsåret i overensstemmelse med god regnskapsskikk i Norge
- ledelsen har oppfylt sin plikt til å sørge for ordentlig og oversiktlig registrering og dokumentasjon av regnskapopplysninger i samsvar med lov og god bokføringsskikk i Norge
- opplysningene i årsberetningen om årsregnskapet og forutsetningen om fortsatt drift, og forslaget i årsregnskapet til dekning av underskuddet, er konsistente med årsregnskapet og er i samsvar med lov og forskrifter.

Oslo, 18. mars 2009  
Deloitte AS

Jan A. Hovdan  
statsautorisert revisor

Audit & Advisory. Tax & Legal. Consulting. Financial Advisory.

Member of  
Deloitte Touche Tohmatsu

Org.no: 990 21 282