



ÅRSREGNSKAPET FOR REGNSKAPSÅRET 2021 - GENERELL INFORMASJON

Enheten

Organisasjonsnummer:	921 470 517
Organisasjonsform:	Aksjeselskap
Foretaksnavn:	FIIZK HOLDING AS
Forretningsadresse:	Stiklestadveien 1 7041 TRONDHEIM

Regnskapsår

Årsregnskapets periode:	01.01.2021 - 31.12.2021
-------------------------	-------------------------

Konsern

Mørselskap i konsern:	Ja
Konsernregnskap lagt ved:	Ja

Regnskapsregler

Regler for små foretak benyttet:	Ja
Benyttet ved utarbeidelsen av årsregnskapet til selskapet:	Regnskapslovens alminnelige regler
Benyttet ved utarbeidelsen av årsregnskapet til konsernet:	Regnskapslovens alminnelige regler

Årsregnskapet fastsatt av kompetent organ

Bekreftet av representant for selskapet:	Torstein Rønning
Dato for fastsettelse av årsregnskapet:	21.06.2022

Grunnlag for avgivelse

År 2021: Årsregnskapet er elektronisk innlevert
År 2020: Tall er hentet fra elektronisk innlevert årsregnskap fra 2021

Det er ikke krav til at årsregnskapet m.v. som sendes til Regnskapsregisteret er undertegnet. Kontrollen på at dette er utført ligger hos revisor/enhetens øverste organ. Sikkerheten ivaretas ved at innsender har rolle/rettighet for innsending av årsregnskapet via Altinn, og ved at det bekreftes at årsregnskapet er fastsatt av kompetent organ.

Brønnøysundregistrene, 10.08.2022



Resultatregnskap

Beløp i: NOK	Note	2021	2020
RESULTATREGNSKAP			
Inntekter			
Annen driftsinntekt		2 129 292	369 244
Sum inntekter		2 129 292	369 244
Kostnader			
Annen driftskostnad	2	236 440	218 112
Sum kostnader		236 440	218 112
Driftsresultat		1 892 852	151 131
Finansinntekter og finanskostnader			
Annen renteinntekt		5 129	28 137
Sum finansinntekter		5 129	28 137
Annen rentekostnad		1 897 981	179 268
Sum finanskostnader		1 897 981	179 268
Netto finans		-1 892 852	-151 131
Ordinært resultat før skattekostnad	6	0	1
Ordinært resultat etter skattekostnad		0	1
Årsresultat	8	0	0
Avsatt til annen egenkapital			
Overført fra annen egenkapital			



Balanse

Beløp i: NOK	Note	2021	2020
BALANSE - EIENDELER			
Anleggsmidler			
Immaterielle eiendeler			
Finansielle anleggsmidler			
Investering i datterselskap	4	179 432 157	122 000 000
Lån til foretak i samme konsern	3		59 187 632
Sum finansielle anleggsmidler		179 432 157	181 187 632
Sum anleggsmidler		179 432 157	181 187 632
Omløpsmidler			
Varer			
Fordringer			
Andre kortsiktige fordringer		271 808	
Konsernfordringer	3	159 696 923	
Sum fordringer		159 968 731	
Bankinnskudd, kontanter og lignende			
Bankinnskudd, kontanter o.l.		10 000	60 518
Sum bankinnskudd, kontanter og lignende		10 000	60 518
Sum omløpsmidler		159 978 731	60 518
SUM EIENDELER		339 410 888	181 248 150
BALANSE - EGENKAPITAL OG GJELD			
Egenkapital			
Innskutt egenkapital			
Aksjekapital	5, 8	204 222 559	124 940 246
Beholdning av egne aksjer	8	-1 270 424	
Overkurs	8	18 144 273	-5 570
Annen innskutt egenkapital	5, 8	35 834 491	48 834 491



Balanse

Beløp i: NOK	Note	2021	2020
Sum innskutt egenkapital	5	256 930 899	173 769 167
Opptjent egenkapital			
Annen egenkapital	7, 8	4 376 363	4 376 363
Sum opptjent egenkapital	8	4 376 363	4 376 363
Sum egenkapital		261 307 262	178 145 530
Gjeld			
Langsiktig gjeld			
Annen langsiktig gjeld			
Øvrig langsiktig gjeld			3 102 620
Sum annen langsiktig gjeld			3 102 620
Sum langsiktig gjeld		0	3 102 620
Kortsiktig gjeld			
Gjeld til kredittinstitusjoner		76 899 306	
Leverandørgjeld		1 211 818	
Skyldig offentlige avgifter		-7 500	
Kortsiktig konserngjeld		1	
Sum kortsiktig gjeld		78 103 625	
Sum gjeld		78 103 625	3 102 620
SUM EGENKAPITAL OG GJELD		339 410 888	181 248 150



Konsernets resultatregnskap

Beløp i: NOK	Note	2021	2020
RESULTATREGNSKAP			
Inntekter			
Salgsinntekt	1	302 337 507	193 901 188
Annen driftsinntekt	8	16 069 376	1 709 801
Sum inntekter		318 406 883	195 610 989
Kostnader			
Varekostnad	1	169 992 711	108 184 767
Lønnskostnad	2	86 378 963	60 329 204
Avskrivning av driftsmidler og immaterielle eiendeler	5, 11	36 319 694	13 043 928
Annen driftskostnad	2	36 227 569	15 846 013
Sum kostnader		328 918 937	197 403 911
Driftsresultat		-10 512 054	-1 792 923
Finansinntekter og finanskostnader			
Annen renteinntekt		142 818	69 456
Annen finansinntekt		1 034 979	805 718
Sum finansinntekter		1 177 797	875 174
Annen rentekostnad		5 813 362	4 330 786
Annen finanskostnad		1 554 319	1 581 058
Sum finanskostnader		7 367 681	5 911 844
Netto finans		-6 189 884	-5 036 671
Ordinært resultat før skattekostnad		-16 701 938	-6 829 593
Skattekostnad på ordinært resultat	7	-4 989 387	-1 450 636
Ordinært resultat etter skattekostnad		-11 712 551	-5 378 957
Årsresultat	12	-11 712 551	-5 378 957
Minoritetsinteresser		265 072	
Årsresultat etter minoritetsinteresser	12	-11 977 623	-5 378 957
Totalresultat		-11 977 623	-5 378 957



Konsernets resultatregnskap

Beløp i: NOK	Note	2021	2020
Overføringer og disponeringer			
Udekket tap		-11 712 551	-5 378 957
Sum overføringer og disponeringer		-11 712 551	-5 378 957



Konsernets balanse

Beløp i: NOK	Note	2021	2020
BALANSE - EIENDELER			
Anleggsmidler			
Immaterielle eiendeler			
Forskning og utvikling	5, 6	147 093 130	111 900 973
Konsesjoner, patenter o.l.	5, 6	1 367 243	7 431
Utsatt skattefordel	7	18 769 150	7 465 262
Goodwill	5, 6, 11	125 455 550	99 724 902
Sum immaterielle eiendeler		292 685 073	219 098 568
Varige driftsmidler			
Tomter, bygninger o.a. fast eiendom	5, 6	1 517 503	884 326
Maskiner og anlegg	5, 6	27 291 215	11 625 762
Driftsløsøre, inventar o.a. utstyr	5, 6	2 200 980	2 012 584
Sum varige driftsmidler		31 009 699	14 522 672
Finansielle anleggsmidler			
Andre langsiktige fordringer	6	2 704 049	271 205
Sum finansielle anleggsmidler		2 704 049	271 205
Sum anleggsmidler		326 398 820	233 892 445
Omløpsmidler			
Varer			
Sum varer	4, 6	42 640 466	19 657 323
Fordringer			
Kundefordringer	6	39 032 382	9 861 455
Andre kortsiktige fordringer	6	9 564 719	10 350 652
Sum fordringer		48 597 101	20 212 107
Bankinnskudd, kontanter og lignende			
Bankinnskudd, kontanter o.l.	3	5 677 131	3 015 222
Sum bankinnskudd, kontanter og lignende		5 677 131	3 015 222
Sum omløpsmidler		96 914 699	42 884 652



Konsernets balanse

Beløp i: NOK	Note	2021	2020
SUM EIENDELER		423 313 519	276 777 097
BALANSE - EGENKAPITAL OG GJELD			
Egenkapital			
Innskutt egenkapital			
Aksjekapital	9, 12	204 222 559	124 940 246
Beholdning av egne aksjer	9, 12	-1 270 424	
Overkurs	9, 12	18 144 273	-5 570
Annen innskutt egenkapital	12	35 834 491	38 954 092
Sum innskutt egenkapital	12	256 930 899	163 888 768
Opptjent egenkapital			
Udisponert resultat			
Udekket tap	12	32 973 680	
Sum opptjent egenkapital		-32 973 680	
Sum egenkapital		223 957 219	163 888 768
Gjeld			
Langsiktig gjeld			
Andre avsetninger for forpliktelser	8	8 291 731	5 770 082
Sum avsetninger for forpliktelser		8 291 731	5 770 082
Annen langsiktig gjeld			
Gjeld til kredittinstitusjoner	6	19 194 944	17 961 131
Øvrig langsiktig gjeld	6	26 893 650	19 000 000
Sum annen langsiktig gjeld		46 088 594	36 961 131
Sum langsiktig gjeld		54 380 325	42 731 213
Kortsiktig gjeld			
Gjeld til kredittinstitusjoner	6	53 150 649	17 117 853
Leverandørgjeld		28 714 074	10 134 479
Skyldig offentlige avgifter		15 968 782	8 601 132
Annen kortsiktig gjeld		47 142 470	34 303 651
Sum kortsiktig gjeld		144 975 975	70 157 115



Konsernets balanse

Beløp i: NOK	Note	2021	2020
Sum gjeld		199 356 300	112 888 328
SUM EGENKAPITAL OG GJELD		423 313 519	276 777 097



Brønnøysundregistrene

ÅRSREGNSKAP FOR REGNSKAPSÅRET 2021 - GENERELL INFORMASJON

Journalnummer: 2022 837193

Enheten

Organisasjonsnummer: 921 470 517
Organisasjonsform: Aksjeselskap
Foretaksnavn: FIIJK HOLDING AS
Forretningsadresse: Stiklestadveien 1
7041 TRONDHEIM

Regnskapsår

Årsregnskapets periode: 01.01.2021 - 31.12.2021

Konsern

Morselskap i konsern: Ja
Konsernregnskap lagt ved: Ja

Regnskapsregler

Regler for små foretak benyttet: Ja
Benyttet ved utarbeidelsen av
årsregnskapet til selskapet: Regnskapslovens alminnelige regler
Benyttet ved utarbeidelsen av
årsregnskapet til konsernet: Regnskapslovens alminnelige regler

Årsregnskapet fastsatt av kompetent organ

Bekreftet av representant for selskapet: Torstein Rønning
Dato for fastsettelse av årsregnskapet: 21.06.2022

Grunnlag for avgivelse

År 2021: Årsregnskap er elektronisk innlevert.
År 2020: Tall er hentet fra elektronisk innlevert årsregnskap fra 2021.

Det er ikke krav til at årsregnskapet m.v. som sendes til Regnskapsregisteret er undertegnet. Kontrollen på at dette er utført ligger hos revisor/enhetens øverste organ. Sikkerheten ivaretas ved at innsender har rolle/rettighet for innsending av årsregnskapet via Altinn, og ved at det bekreftes at årsregnskapet er fastsatt av kompetent organ.

Brønnøysundregistrene, 09.08.2022



Organisasjonsnr: 921 470 517
FIIZK HOLDING AS

RESULTATREGNSKAP

Beløp i: NOK	Note	2021	2020
RESULTATREGNSKAP			
Inntekter			
Annen driftsinntekt		2 129 292	369 244
Sum inntekter		2 129 292	369 244
Kostnader			
Annen driftskostnad	2	236 440	218 112
Sum kostnader		236 440	218 112
Driftsresultat		1 892 852	151 131
Finansinntekter og finanskostnader			
Annen renteinntekt		5 129	28 137
Sum finansinntekter		5 129	28 137
Annen rentekostnad		1 897 981	179 268
Sum finanskostnader		1 897 981	179 268
Netto finans		-1 892 852	-151 131
Ordinært resultat før skattekostnad	6	0	1
Ordinært resultat etter skattekostnad		0	1
Årsresultat	8	0	0
Avsatt til annen egenkapital			
Overført fra annen egenkapital			



Organisasjonsnr: 921 470 517
FIIZK HOLDING AS

BALANSE

Beløp i: NOK **Note** **2021** **2020**

BALANSE - EIENDELER

Anleggsmidler

Immaterielle eiendeler

Finansielle anleggsmidler

Investering i datterselskap	4	179 432 157	122 000 000
Lån til foretak i samme konsern	3		59 187 632
Sum finansielle anleggsmidler		179 432 157	181 187 632
Sum anleggsmidler		179 432 157	181 187 632

Omløpsmidler

Varer

Fordringer

Andre kortsiktige fordringer		271 808	
Konsernfordringer	3	159 696 923	
Sum fordringer		159 968 731	

Bankinnskudd, kontanter og lignende

Bankinnskudd, kontanter o. l.		10 000	60 518
Sum bankinnskudd, kontanter og lignende		10 000	60 518
Sum omløpsmidler		159 978 731	60 518

SUM EIENDELER **339 410 888** **181 248 150**

BALANSE - EGENKAPITAL OG GJELD

Egenkapital

Innskutt egenkapital

Aksjekapital	5, 8	204 222 559	124 940 246
Beholdning av egne aksjer	8	-1 270 424	
Overkurs	8	18 144 273	-5 570
Annen innskutt egenkapital	5, 8	35 834 491	48 834 491
Sum innskutt egenkapital	5	256 930 899	173 769 167

Opptjent egenkapital

Annen egenkapital	7, 8	4 376 363	4 376 363
Sum opptjent egenkapital	8	4 376 363	4 376 363



Sum egenkapital	261 307 262	178 145 530
Gjeld		
Langsiktig gjeld		
Annen langsiktig gjeld		
Øvrig langsiktig gjeld		3 102 620
Sum annen langsiktig gjeld		3 102 620
Sum langsiktig gjeld	0	3 102 620
Kortsiktig gjeld		
Gjeld til		
kredittinstitusjoner	76 899 306	
Leverandørgjeld	1 211 818	
Skyldig offentlige avgifter	-7 500	
Kortsiktig konserngjeld	1	
Sum kortsiktig gjeld	78 103 625	
Sum gjeld	78 103 625	3 102 620
SUM EGENKAPITAL OG GJELD	339 410 888	181 248 150



Organisasjonsnr: 921 470 517
FIIZK HOLDING AS

KONSERNRESULTATREGNSKAP

Beløp i: NOK	Note	2021	2020
RESULTATREGNSKAP			
Inntekter			
Salgsinntekt	1	302 337 507	193 901 188
Annen driftsinntekt	8	16 069 376	1 709 801
Sum inntekter		318 406 883	195 610 989
Kostnader			
Varekostnad	1	169 992 711	108 184 767
Lønnskostnad	2	86 378 963	60 329 204
Avskrivning av driftsmidler og immaterielle eiendeler	5, 11	36 319 694	13 043 928
Annen driftskostnad	2	36 227 569	15 846 013
Sum kostnader		328 918 937	197 403 911
Driftsresultat		-10 512 054	-1 792 923
Finansinntekter og finanskostnader			
Annen renteinntekt		142 818	69 456
Annen finansinntekt		1 034 979	805 718
Sum finansinntekter		1 177 797	875 174
Annen rentekostnad		5 813 362	4 330 786
Annen finanskostnad		1 554 319	1 581 058
Sum finanskostnader		7 367 681	5 911 844
Netto finans		-6 189 884	-5 036 671
Ordinært resultat før skattekostnad			
Skattekostnad på ordinært resultat	7	-4 989 387	-1 450 636
Ordinært resultat etter skattekostnad		-11 712 551	-5 378 957
Årsresultat	12	-11 712 551	-5 378 957
Minoritetsinteresser		265 072	
Årsresultat etter minoritetsinteresser	12	-11 977 623	-5 378 957
Totalresultat		-11 977 623	-5 378 957
Overføringer og disponeringer			
Udekket tap		-11 712 551	-5 378 957
Sum overføringer og disponeringer		-11 712 551	-5 378 957





Organisasjonsnr: 921 470 517
FIIZK HOLDING AS

KONSERNBALANSE

<u>Beløp i: NOK</u>	<u>Note</u>	<u>2021</u>	<u>2020</u>
BALANSE - EIENDELER			
Anleggsmidler			
Immaterielle eiendeler			
Forskning og utvikling	5, 6	147 093 130	111 900 973
Konsesjoner, patenter o.l.	5, 6	1 367 243	7 431
Utsatt skattefordel	7	18 769 150	7 465 262
Goodwill	5, 6, 11	125 455 550	99 724 902
Sum immaterielle eiendeler		292 685 073	219 098 568
Varige driftsmidler			
Tomter, bygninger o.a.			
fast eiendom	5, 6	1 517 503	884 326
Maskiner og anlegg	5, 6	27 291 215	11 625 762
Driftsløsøre, inventar o. a. utstyr	5, 6	2 200 980	2 012 584
Sum varige driftsmidler		31 009 699	14 522 672
Finansielle anleggsmidler			
Andre langsiktige			
fordringer	6	2 704 049	271 205
Sum finansielle anleggsmidler		2 704 049	271 205
Sum anleggsmidler		326 398 820	233 892 445
Omløpsmidler			
Varer			
Sum varer	4, 6	42 640 466	19 657 323
Fordringer			
Kundefordringer	6	39 032 382	9 861 455
Andre kortsiktige fordringer	6	9 564 719	10 350 652
Sum fordringer		48 597 101	20 212 107
Bankinnskudd, kontanter og lignende			
Bankinnskudd, kontanter o. l.			
	3	5 677 131	3 015 222
Sum bankinnskudd, kontanter og lignende		5 677 131	3 015 222
Sum omløpsmidler		96 914 699	42 884 652
SUM EIENDELER		423 313 519	276 777 097
BALANSE - EGENKAPITAL OG GJELD			



Egenkapital			
Innskutt egenkapital			
Aksjekapital	9, 12	204 222 559	124 940 246
Beholdning av egne aksjer	9, 12	-1 270 424	
Overkurs	9, 12	18 144 273	-5 570
Annen innskutt egenkapital	12	35 834 491	38 954 092
Sum innskutt egenkapital	12	256 930 899	163 888 768
Opptjent egenkapital			
Udisponert resultat			
Udekket tap	12	32 973 680	
Sum opptjent egenkapital		-32 973 680	
Sum egenkapital		223 957 219	163 888 768
Gjeld			
Langsiktig gjeld			
Andre avsetninger for forpliktelses	8	8 291 731	5 770 082
Sum avsetninger for forpliktelses		8 291 731	5 770 082
Annen langsiktig gjeld			
Gjeld til kredittinstitusjoner	6	19 194 944	17 961 131
Øvrig langsiktig gjeld	6	26 893 650	19 000 000
Sum annen langsiktig gjeld		46 088 594	36 961 131
Sum langsiktig gjeld		54 380 325	42 731 213
Kortsiktig gjeld			
Gjeld til kredittinstitusjoner	6	53 150 649	17 117 853
Leverandørgjeld		28 714 074	10 134 479
Skyldig offentlige avgifter		15 968 782	8 601 132
Annen kortsiktig gjeld		47 142 470	34 303 651
Sum kortsiktig gjeld		144 975 975	70 157 115
Sum gjeld		199 356 300	112 888 328
SUM EGENKAPITAL OG GJELD		423 313 519	276 777 097



Organisasjonsnr: 921 470 517
FIIZK HOLDING AS

NOTEOPPLYSNINGER - SELSKAP - alle poster oppgitt i hele tall

Note

Antall aksjer og aksjeeiere

Note

Antall årsverk i regnskapsåret

Virksomheten har hatt følgende antall årsverk:
0.00

Omløpsmidler Startdato Sluttdato Endring

Skattemessig fremf.undersk. Startdato Sluttdato Endring

Kortsiktig gjeld Startdato Sluttdato Endring



Organisasjonsnr: 921 470 517
FIIZK HOLDING AS

NOTEOPPLYSNINGER - KONSERN

- alle poster oppgitt i hele tall



RESULTATREGNSKAP

FIIZK HOLDING AS

DRIFTSINNEKTER OG DRIFTSKOSTNADER	Note	2021	2020
Annen driftsinntekt		2 129 292	369 244
Sum driftsinntekter		2 129 292	369 244
Annen driftskostnad	2	236 440	218 112
Sum driftskostnader		236 440	218 112
Driftsresultat		1 892 852	151 131
FINANSINNEKTER OG FINANSKOSTNADER			
Annen renteinntekt		5 129	28 137
Annen rentekostnad		1 897 981	179 268
Resultat av finansposter		-1 892 852	-151 131

OVERFØRINGER



BALANSE

FIIZK HOLDING AS

EIENDELER	Note	2021	2020
ANLEGGSMIDLER			
FINANSIELLE ANLEGGSMIDLER			
Investeringer i datterselskap	4	179 432 157	122 000 000
Lån til foretak i samme konsern	3	0	59 187 632
Sum finansielle anleggsmidler		179 432 157	181 187 632
Sum anleggsmidler		179 432 157	181 187 632
OMLØPSMIDLER			
Andre kortsiktige fordringer		271 808	0
Konsernfordringer	3	159 696 923	0
Sum fordringer		159 968 731	0
INVESTERINGER			
Bankinnskudd, kontanter o.l.		10 000	60 518
Sum omløpsmidler		159 978 731	60 518
Sum eiendeler		339 410 888	181 248 150



BALANSE

FIIZK HOLDING AS

EGENKAPITAL OG GJELD	Note	2021	2020
EGENKAPITAL			
INNSKUTT EGENKAPITAL			
Aksjekapital	5, 8	204 222 559	124 940 246
Egne aksjer	8	-1 270 424	0
Overkurs	8	18 144 273	-5 570
Annen innskutt egenkapital	5, 8	35 834 491	48 834 491
Sum innskutt egenkapital	5	256 930 899	173 769 167
OPPTJENT EGENKAPITAL			
Annen egenkapital	7, 8	4 376 363	4 376 363
Sum opptjent egenkapital	8	4 376 363	4 376 363
Sum egenkapital		261 307 262	178 145 530
GJELD			
ANNEN LANGSIKTIG GJELD			
Øvrig langsiktig gjeld		0	3 102 620
Sum annen langsiktig gjeld		0	3 102 620
KORTSIKTIG GJELD			
Gjeld til kredittinstitusjoner		76 899 306	0
Leverandørgjeld		1 211 818	0
Skyldig offentlige avgifter		-7 500	0
Konserngjeld		1	0
Sum kortsiktig gjeld		78 103 625	0
Sum gjeld		78 103 625	3 102 620
Sum egenkapital og gjeld		339 410 888	181 248 150

Trondheim, 21.06.2022
Styret i Fiizk Holding AS

Gunnar Syvertsen
styreleder

Bernt Thoresen
styremedlem

Magne Johnsen
styremedlem

Torbjørn Skjetne
styremedlem

Ivar Karsten Johannessen
styremedlem

Torstein Rønning
daglig leder



FIIZK HOLDING AS

921 470 517

Note 1 Regnskapsprinsipper

Årsregnskapet er satt opp i samsvar med regnskapsloven og NRS 8 - God regnskapsskikk for små foretak.

DRIFTSINNTEKTER

Inntektsføring ved salg av varer skjer på leveringstidspunktet. Tjenester inntektsføres etter hvert som de leveres.

SKATT

Skattekostnaden i resultatregnskapet omfatter både periodens betalbare skatt og endring i utsatt skatt. Utsatt skatt er beregnet med 22 % på grunnlag av de midlertidige forskjeller som eksisterer mellom regnskapsmessige og skattemessige verdier, samt ligningsmessig underskudd til fremføring ved utgangen av regnskapsåret. Skatteøkende og skattereduserende midlertidige forskjeller som reverserer eller kan reverseres i samme periode er utlignet og nettoført.

KLASSIFISERING OG VURDERING AV OMLØPSMIDLER

Omløpsmidler og kortsiktig gjeld omfatter normalt poster som forfaller til betaling innen ett år etter balansedagen, samt poster som knytter seg til varekretsløpet. Omløpsmidler vurderes til laveste verdi av anskaffelseskost og virkelig verdi.

AKSJER I DATTERSELSKAP

Datterselskap vurderes etter kostmetoden i selskapsregnskapet. Investeringen er vurdert til anskaffelseskost for aksjene med mindre nedskrivning har vært nødvendig. Det er foretatt nedskrivning til virkelig verdi når verdifall skyldes årsaker som ikke kan forventes å være forbigående og det må anses nødvendig etter god regnskapsskikk. Nedskrivninger er reversert når grunnlaget for nedskrivning ikke lenger er til stede.

Utbytte, konsernbidrag og andre utdelinger fra datterselskap er inntektsført samme år som det er avsatt i givers regnskap. Overstiger utbytte / konsernbidraget andelen av opptjent resultat etter anskaffelsestidspunktet, representerer den overskytende del tilbakebetaling av investert kapital, og utdelingene er fratrukket investeringens verdi i balansen til morselskapet.

FORDRINGER

Kundefordringer og andre fordringer oppføres til pålydende etter fradrag for avsetning til forventet tap. Avsetning til tap gjøres på grunnlag av en individuell vurdering av de enkelte fordringene.

FIIZK HOLDING AS

SIDE 4



FIIZK HOLDING AS

921 470 517

Note 2 Lønnskostnader

Fiizk Holding AS har ikke hatt lønns- eller personalkostnader i 2021 og det foreligger heller ingen slike forpliktelser.

Note 3 Mellomværende konsern

	2021	2020
Lån til foretak i samme konsern	159 696 923	59 187 632
Sum langsiktige fordringer	159 696 923	59 187 632

Note 4 Datterselskap, TS og FKV

	Kontor- kommune	Eier- andel	Anskaffelses kost	Andel egenkapital	Andel resultat
DS/FKV/TS					
Fiizk Akvafresh AS	INDRE FOSEN	100,0%	26 500 000	24 690 535	-2 403 740
Fiizk Digital AS	RANHEIM	97,3%	78 999 994	18 295 205	-736 080
Fiizk Group AS	TRONDHEIM	100,0%	1	-128 769	-94 854
Fiizk Nwp AS	ALVER	100,0%	30 932 156	-13 288 900	-12 744 125
Fiizk Protection AS	OKSVOLL	99,3%	42 999 999	7 650 309	-1 221 387
Sum			179 432 151	37 218 380	-17 200 186

FIIZK HOLDING AS

SIDE 5



FIIZK HOLDING AS

921 470 517

Note 5 Aksjonærer

AKSJEKAPITALEN I FIIZK HOLDING AS PR. 31.12 BESTÅR AV:

	Antall	Pålydende	Bokført
Ordinære aksjer	235 008 699	0,869	204 222 559
Sum	235 008 699		204 222 559

EIERSTRUKTUR

De største aksjonærene i % pr. 31.12 var:

	Ordinære	Eierandel	Stemmeandel
Frøya Investment AS	85 884 911	36,5	36,7
Maveric AS	34 638 725	14,7	14,8
Braa Bygg AS	17 755 207	7,6	7,6
Leiv Eiriksson Nyskaping AS	17 339 814	7,4	7,4
Dalegard AS	12 063 541	5,1	5,2
Grenda Holding AS	11 353 541	4,8	4,9
Lyng Gruppen AS	9 864 169	4,2	4,2
Havfro AS	9 808 990	4,2	4,2
Kristar AS	7 515 074	3,2	3,2
Belima AS	5 239 594	2,2	2,2
Valmon AS	4 723 563	2,0	2,0
Belima 2 AS	3 794 188	1,6	1,6
Frithjof Anderssen Invest AS	2 953 627	1,3	1,3
Jag Asset AS	2 669 595	1,1	1,1
Hogna Veri AS	2 516 777	1,1	1,1
Sum >1% eierandel	228 121 316	97,1	97,6
Sum øvrige	6 887 383	2,9	2,4
Totalt antall aksjer	235 008 699	100,0	100,0

FIIZK HOLDING AS

SIDE 6



FIIZK HOLDING AS

921 470 517

Note 6 Skatt

Årets skattekostnad	2021	2020
Resultatført skatt på ordinært resultat:		
Betalbar skatt	0	0
Endring i utsatt skattefordel	0	0
Skattekostnad ordinært resultat	0	0
Skattepliktig inntekt:		
Ordinært resultat før skatt	0	0
Permanente forskjeller	0	0
Skattepliktig inntekt	0	0
Betalbar skatt i balansen:		
Betalbar skatt på årets resultat	0	0
Sum betalbar skatt i balansen	0	0

Skatteeffekten av midlertidige forskjeller og underskudd til fremføring som har gitt opphav til utsatt skatt og utsatte skattefordeler, spesifisert på typer av midlertidige forskjeller

	2021	2020	Endring
Akkumulert fremførbart underskudd	-20 365	-20 365	0
Inngår ikke i beregningen av utsatt skatt	20 365	20 365	0
Utsatt skattefordel (22 %)	0	0	0

I henhold til God regnskapsskikk for små foretak balanseføres ikke utsatt skattefordel.

Note 7 Covid-19

Covid-19 situasjonen har preget store deler av samfunnet og mange bedrifter. FiiZK er et konsern som leverer produkter og tjenester hovedsakelig til oppdrettsnæringen. Denne næringen er samfunnskritisk. FiiZK er per nå lite påvirket av Covid-19. Etterspørselen er tilnærmet som normal og det samme gjelder produksjonen og utviklingsprosjekter i den samlede virksomheten. Covid-19 utgjør en mulig trussel likviditetsmessig – da potensielle forsinkelser og stopp på leveranser av råvarer særlig fra utlandet- kan medføre stans av produksjon og dermed innbetalinger fra kunder. På lang sikt vurderes Covid-19 ikke å utgjøre noen trussel for virksomheten.

FIIZK HOLDING AS

SIDE 7



FIIZK HOLDING AS

921 470 517

Note 8 Egenkapital

	Aksje- kapital	Egne aksjer	Overkurs	Annen Innskutt egenkap.	Annen egenkapital	Sum
Pr. 31.12.2020	124 940 246	0	-5 570	48 834 491	4 376 363	178 145 530
Pr. 01.01.2021	124 940 246	0	-5 570	48 834 491	4 376 363	178 145 530
Kapitalforhøyelse	36 070 000		3 930 000	0	0	40 000 000
Kjøp egne aksjer		-1 270 424				-1 270 424
Gjeld konvertert til aksjekapital	43 212 313		14 219 843	0		57 432 156
Andre endringer	0		0	-13 000 000	0	-13 000 000
Pr. 31.12.2021	204 222 559	-1 270 424	18 144 273	35 834 491	4 376 363	261 307 262

FIIZK HOLDING AS

SIDE 8



Åfjord
Øvre Årnes 2
7170 Åfjord
Tlf. 72 53 16 22

Indre Fosen
Rådhusvn. 20
7100 Rissa
Tlf. 73 85 10 20

Ørland
Maren Juels gt 1
7130 Brekstad
Tlf. 72 51 31 20

Til generalforsamlingen i Fiizk Holding AS

Uavhengig revisors beretning

Konklusjon

Vi har revidert Fiizk Holding AS sitt årsregnskap som består av:

- selskapsregnskapet, som består av balanse per 31. desember 2021, resultatregnskap, oppstilling over endringer i egenkapital og kontantstrømoppstilling for regnskapsåret avsluttet per denne datoen og noter til årsregnskapet, herunder et sammendrag av viktige regnskapsprinsipper, og
- konsernregnskapet, som består av balanse per 31. desember 2021, resultatregnskap, oppstilling over endringer i egenkapital og kontantstrømoppstilling for regnskapsåret avsluttet per denne datoen og noter til årsregnskapet, herunder et sammendrag av viktige regnskapsprinsipper.

Etter vår mening

- oppfyller årsregnskapet gjeldende lovkrav,
- gir selskapsregnskapet et rettvise bilde av selskapets finansielle stilling per 31. desember 2021 og av dets resultat og kontantstrømmer for regnskapsåret avsluttet per denne datoen i samsvar med regnskapslovens regler og god regnskapsskikk i Norge, og
- gir konsernregnskapet et rettvise bilde av konsernets finansielle stilling per 31. desember 2021 og av dets resultater og kontantstrømmer for regnskapsåret avsluttet per denne datoen i samsvar med regnskapslovens regler og god regnskapsskikk i Norge.

Grunnlag for konklusjonen

Vi har gjennomført revisjonen i samsvar med de internasjonale revisjonsstandardene International Standards on Auditing (ISA-ene). Våre oppgaver og plikter i henhold til disse standardene er beskrevet nedenfor under "Revisors oppgaver og plikter ved revisjonen av årsregnskapet". Vi er uavhengige av selskapet og konsernet slik det kreves i lov, forskrift og International Code of Ethics for Professional Accountants (inkludert internasjonale uavhengighetsstandarder) utstedt av the International Ethics Standards Board for Accountants (IESBA-reglene), og vi har overholdt våre øvrige etiske forpliktelser i samsvar med disse kravene. Innhentet revisjonsbevis er etter vår vurdering tilstrekkelig og hensiktsmessig som grunnlag for vår konklusjon.

Øvrig informasjon

Styret og daglig leder (ledelsen) er ansvarlige for informasjonen i årsberetningen. Vår konklusjon om årsregnskapet ovenfor dekker ikke informasjonen i årsberetningen.

I forbindelse med revisjonen av årsregnskapet er det vår oppgave å lese årsberetningen. Formålet er å vurdere hvorvidt det foreligger vesentlig inkonsistens mellom årsberetningen og årsregnskapet og den kunnskap vi har opparbeidet oss under revisjonen av årsregnskapet, eller hvorvidt informasjon i årsberetningen ellers fremstår som vesentlig feil. Vi har plikt til å rapportere dersom årsberetningen fremstår som vesentlig feil. Vi har ingenting å rapportere i så henseende.

Ansvarlige revisorer:	Stig-Roar Guttelvik	Henrik Jønvik	Ragnar Hoås	Systemrevisjon Fosen AS
Autorisert Regnskapsførerselskap	stigroar@systemrevisjon.no Mobil 994 65 932	henrik@systemrevisjon.no Mobil 981 11 952	ragnar@systemrevisjon.no Mobil 913 50 952	Org. nr. NO 980 545 717 Bankkto. 4213 08 91289
Medlemmer av Den norske Revisorforening				www.systemrevisjon.no



Systemrevisjon Fosen AS
REVISJON, REGNSKAP OG ØKONOMISK RÅDGIVNING

Åfjord

Øvre Årnes 2
7170 Åfjord
Tlf. 72 53 16 22

Indre Fosen

Rådhusvn. 20
7100 Rissa
Tlf. 73 85 10 20

Ørland

Maren Juels gt 1
7130 Brekstad
Tlf. 72 51 31 20

Basert på kunnskapen vi har opparbeidet oss i revisjonen, mener vi at årsberetningen

- er konsistent med årsregnskapet og
- inneholder de opplysninger som skal gis i henhold til gjeldende lovkrav.

Vår uttalelse om årsberetningen gjelder tilsvarende for redegjørelse om samfunnsansvar.

Ledelsens ansvar for årsregnskapet

Ledelsen er ansvarlig for å utarbeide årsregnskapet og for at det gir et rettviseende bilde i samsvar med regnskapslovens regler og god regnskapskikk i Norge. Ledelsen er også ansvarlig for slik intern kontroll som den finner nødvendig for å kunne utarbeide et årsregnskap som ikke inneholder vesentlig feilinformasjon, verken som følge av misligheter eller utilsiktede feil.

Ved utarbeidelsen av årsregnskapet må ledelsen ta standpunkt til selskapets og konsernets evne til fortsatt drift og opplyse om forhold av betydning for fortsatt drift. Forutsetningen om fortsatt drift skal legges til grunn for årsregnskapet så lenge det ikke er sannsynlig at virksomheten vil bli avviklet.

Revisors oppgaver og plikter ved revisjonen av årsregnskapet

Vårt mål er å oppnå betryggende sikkerhet for at årsregnskapet som helhet ikke inneholder vesentlig feilinformasjon, verken som følge av misligheter eller utilsiktede feil, og å avgi en revisjonsberetning som inneholder vår konklusjon. Betryggende sikkerhet er en høy grad av sikkerhet, men ingen garanti for at en revisjon utført i samsvar med ISA-ene, alltid vil avdekke vesentlig feilinformasjon som eksisterer. Feilinformasjon kan oppstå som følge av misligheter eller utilsiktede feil. Feilinformasjon blir vurdert som vesentlig dersom den enkeltvis eller samlet med rimelighet kan forventes å påvirke økonomiske beslutninger som brukerne foretar basert på årsregnskapet.

For videre beskrivelse av revisors oppgaver og plikter vises det til:
<https://revisorforeningen.no/revisjonsberetninger>

Rissa, 30.06.2022
Systemrevisjon Fosen AS

Henrik Jønvik
statsautorisert revisor

Ansvarlige revisorer:

Stig-Roar Guttelvik

Henrik Jønvik

Ragnar Hoås

Autorisert
Regnskapsførerselskap

stigroar@systemrevisjon.no
Mobil 994 65 932

henrik@systemrevisjon.no
Mobil 981 11 952

ragnar@systemrevisjon.no
Mobil 913 50 952

Systemrevisjon Fosen AS
Org. nr. NO 980 545 717
Bankkto. 4213 08 91289

www.systemrevisjon.no

Medlemmer av
Den norske Revisorforening

Styrets beretning for 2021 FiiZK Holding AS - konsern

FiiZK Holding AS er morselskap i FiiZK konsernet som er en teknologileverandør med hovedfokus på havbruksnæringen med et tillegg av industrielle tekstiler utenfor havbruk. Virksomheten utvikler, produserer og leverer digitale løsninger, industrielle tekstiler og lukkede merdsystemer.

Virksomheten har hovedkontor i Trondheim. I tillegg har FiiZK tre fabrikker hvor 2 har tilhold i Trøndelag (Valsnes og Lundamo) og 1 i Alver kommune rett utenfor Bergen. FiiZK har også et service- og reparasjonsmottak for industrielle tekstiler i Alver kommune. FiiZK sin digitale del ble i løpet av året samlet ved hovedkontoret i Trondheim, dette foruten avdelingen i Ålesund. FiiZK sin virksomhet for vannbehandling er lokalisert i Vanvikan og Trondheim.

FiiZK som konsern hadde i 2021 en konsolidert omsetning på 318 millioner, opp fra 195 millioner året før tilsvarende en vekst på drøyt 60%. FiiZK har fortsatt med god vekst inn i 2022 og spesielt området semi lukket merd viser en sterk utvikling.

Konsernets EBITDA for 2021 ble 25,8 millioner mot 11,2 millioner året før. Årets resultat konsolidert ble -11,7 millioner mot -5,4 millioner året før. Årets resultat er betydelig preget av den veksten selskapet er inne i både i forhold til tilrettelegging for videre vekst og avskrivninger av goodwill i forbindelse med overtakelse av virksomhet.

FiiZK er en teknologileverandør som investerer mye i utvikling av ny teknologi gjennom mange FoU prosjekter av ulik art. Selskapet har investert betydelige beløp i utvikling av digitale løsninger og lukkede merd-systemer som er aktivert i balansen som immaterielle verdier. Virksomhetens ulike selskaper har klart å kapitalisere på slike investeringer tidligere og vi forventer at det vil være tilfelle også videre fremover.

Virksomheten har den største delen av aktiviteten i havbrukssektoren – som forventes å ha betydelig vekst i de kommende år. Risikoen er først og fremst knyttet til tempo i teknologit utviklingen og markedets adopsjon av ny teknologi. Virksomheten har hoveddelen av sine inntekter og kostnader i norske kroner. Øvrig valuta er i hovedsak Euro. Det har så lang ikke vært ansett nødvendig med valutasikring, men dette vurderes løpende i forhold til den naturlige valutasikring. Som mange andre har FiiZK inn i 2022 opplevd de globale urolighetene i distribusjonsskjedene, prisstigning og et stramt arbeidsmarked. Konsernet har imidlertid ikke opplevd vesentlige problemer i forhold til leveranser og jobber løpende med håndtering av marginbildet.

FiiZK er et konsern som både har organisk vekst og kjøper opp nye virksomheter som passer inn i konsernets langsiktige strategi.

- Med virkning fra januar 2021 overtok FiiZK selskapet NWP AS innenfor tekniske tekstiler. Selskapet er i 2021 integrert som en del av FiiZK – og dette har for 2021 bidratt til en vesentlig positiv utvikling både med tanke på omsetning og resultater. FiiZK er markedsleder innen området lukkede merder for sjø, noe som er ventet å bli et stort satsingsområde for fremtidig vekst og videre utvikling av havbruk i Norge og andre land.
- FiiZK overtok med virkning fra august 2021 Akvafresh AS. Denne virksomheter har utvikler og leverer teknologi for vannrensing og vannbehandling og representerer noe nytt for FiiZK, men er samtidig nært beslektet med eksisterende virksomhet.
- I januar 2022 overtok FiiZK Ecomerden AS. Vi har i 2022 jobbet med integrasjon med FiiZK. Dette har vært krevende prosesser, men vi ser at den samlede virksomheten har fått en bredere teknologi og kundeportefølje og satt FiiZK i en god markedsmessig posisjon.



FiiZK har historisk hatt en eierstruktur hvor ansatte har eid en betydelig andel av virksomheten. Dette er fortsatt tilfelle, men gjennom de oppkjøp som er gjort er eierbasen betydelig utvidet med primært industrielle eiere. Videre har hovedeier – Frøya Investment AS – tilført betydelig med frisk kapital i FiiZK sin vekstfase.

Styret vurderer at FiiZK har forutsetning for videre drift gjennom ved sin finansielle posisjon og lønnsom EBITDA.

Årets resultat på -11,7 millioner avsettes udekket tap.

Arbeidsmiljøet vurderes som godt. Det er gjennomført tiltak for å sikre et best mulig arbeidsmiljø og gjennomføres periodisk medarbeiderundersøkelser.

Sykefravær – var i 2021 7,2% totalt for konsernet ned fra nærmere 10% i 2020. Det har vært iverksatt tiltak for å redusere fraværet, både med fokus på langtidsfravær og korttidsfravær som har hatt effekt. Dette arbeidet vil fortsette. I 2021 har vi hatt 3 mindre skader i forbindelse med produksjon – hvor alle ble håndtert via legekontor med tilfredsstillende resultat.

FiiZK har fokus på likestilling mellom kjønn og arbeider for å forebygge diskriminering gjennom systematisk arbeid for et godt og mangfoldig arbeidsmiljø for alle ansatte i alle deler av virksomheten.

FiiZK produserer produkter som brukes mye innenfor oppdrett – og har i denne sammenheng etablert et eget resirkuleringsprogram – FiiZK 360 – for å gjenbruke og gjenvinne store deler av produkter selskapet selger til kundene. Dette programmet har bidratt til betydelige reduksjoner av CO2 utslipp i form av redusert transport, redusert produksjonsbehov av råvarer som gjenbrukes. FiiZK sine merdløsninger bidrar til å begrense miljøpåvirkning av oppdrett i seg selv også, da slam og forrester ikke faller rett gjennom merden, men kan samles og redistribueres der det gir minst mulig påvirkning.

FiiZK har ikke styreansvarsforsikring for styret eller daglig leder.

Trondheim, 21. juni 2022


Gunnar Syvertsen

Styreleder



Bernt Thoresen

Styremedlem



Magne Johnsen

Styremedlem




Torbjørn Skjetne

Styremedlem



Ivar Karsten Johannessen

Styremedlem



Torstein Rønning

daglig leder

**RESULTATREGNSKAP - MOR/KONSERN**

FIIZK HOLDING AS

2021	Morselskap 2020		Note	Konsern 2021	2020
DRIFTSINNEKTER OG DRIFTSKOSTNADER					
0	0	Salgsinntekt	1	302 337 507	193 901 188
2 129 292	369 244	Annen driftsinntekt	8	16 069 376	1 709 801
2 129 292	369 244	Sum driftsinntekter		318 406 883	195 610 989
0	0	Varekostnad	1	169 992 711	108 184 767
0	0	Lønnskostnad	2	86 378 963	60 329 204
0	0	Avskrivning av driftsmidler og immaterielle	5, 11	36 319 694	13 043 928
236 440	218 112	Annen driftskostnad	2	36 227 569	15 846 013
236 440	218 112	Sum driftskostnader		328 918 937	197 403 911
1 892 852	151 131	Driftsresultat		-10 512 054	-1 792 923
FINANSINNEKTER OG FINANSKOSTNADER					
5 129	28 137	Annen renteinntekt		142 818	69 456
0	0	Annen finansinntekt		1 034 979	805 718
1 897 981	175 620	Annen rentekostnad		5 813 362	4 330 786
0	3 648	Annen finanskostnad		1 554 319	1 581 058
-1 892 852	-151 131	Resultat av finansposter		-6 189 884	-5 036 671
0	0	Ordinært resultat før skattekostnad		-16 701 938	-6 829 593
0	0	Skattekostnad på ordinært resultat	7	-4 989 387	-1 450 636
0	0	Ordinært resultat		-11 712 551	-5 378 957
0	0	Årsresultat	12	-11 712 551	-5 378 957
0	0	Minoritetens andel		265 072	0
0	0	Majoritetens andel	12	-11 977 623	-5 378 957
OVERFØRINGER					
0	0	Overført til udekket tap		11 712 551	5 378 957
0	0	Sum disponert		-11 712 551	-5 378 957




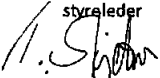
BALANSE - MOR/KONSERN					
FIIZK HOLDING AS					
2021	Morselskap 2020		Note	Konsern 2021	2020
EIENDELER					
ANLEGGSMIDLER					
IMMATERIELLE EIENDELER					
0	0	Forskning og utvikling	5, 6	147 093 130	111 900 973
0	0	Konsesjoner, patenter o.l.	5, 6	1 367 243	7 431
0	0	Utsatt skattefordel	7	18 769 150	7 465 262
0	0	Goodwill	5, 6, 11	125 455 550	99 724 902
0	0	Sum immaterielle eiendeler		292 685 073	219 098 568
VARIGE DRIFTSMIDLER					
0	0	Tomter, bygninger o.a. fast eiendom	5, 6	1 517 503	884 326
0	0	Maskiner og anlegg	5, 6	27 291 215	11 625 762
0	0	Driftsløsøre, inventar o.a. utstyr	5, 6	2 200 980	2 012 584
0	0	Sum varige driftsmidler		31 009 699	14 522 672
FINANSIELLE ANLEGGSMIDLER					
179 432 157	122 000 000	Investeringer i datterselskap		0	0
0	59 187 632	Lån til foretak i samme konsern		0	0
0	0	Andre langsiktige fordringer	6	2 704 049	271 205
179 432 157	181 187 632	Sum finansielle anleggsmidler		2 704 049	271 205
179 432 157	181 187 632	Sum anleggsmidler		326 398 820	233 892 445
OMLØPSMIDLER					
0	0	Lager av varer og annen beholdning	4, 6	42 640 466	19 657 323
FORDRINGER					
0	0	Kundefordringer	6	39 032 382	9 861 455
271 808	0	Andre kortsiktige fordringer	6	9 564 719	10 350 652
159 696 923	0	Konsernfordringer		0	0
159 968 731	0	Sum fordringer		48 597 101	20 212 107
10 000	60 518	Bankinnskudd, kontanter o.l.	3	5 677 131	3 015 222
159 978 731	60 518	Sum omløpsmidler		96 914 699	42 884 652
339 410 888	181 248 150	Sum eiendeler		423 313 519	276 777 097

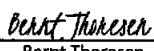

**BALANSE - MOR/KONSERN**

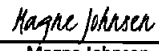

FIIZK HOLDING AS

2021	Morselskap 2020		Note	Konsern 2021	2020
		EGENKAPITAL OG GJELD			
		INNSKUTT EGENKAPITAL			
204 222 559	124 940 246	Aksjekapital	9, 12	204 222 559	124 940 246
-1 270 424	0	Egne aksjer	9, 12	-1 270 424	0
18 144 273	-5 570	Overkurs	9, 12	18 144 273	-5 570
35 834 491	48 834 491	Annen innskutt egenkapital	12	35 834 491	38 954 092
256 930 899	173 769 167	Sum innskutt egenkapital	12	256 930 899	163 888 768
		OPPTJENT EGENKAPITAL			
4 376 363	4 376 363	Annen egenkapital		0	0
0	0	Udekket tap	12	-32 973 680	0
0	0	Minoritetens andel		265 072	0
4 376 363	4 376 363	Sum opptjent egenkapital		-32 973 680	0
261 307 262	178 145 530	Sum egenkapital		223 957 219	163 888 768
		GJELD			
		AVSETNING FOR FORPLIKTELSE			
0	0	Andre avsetninger for forpliktelser	8	8 291 731	5 770 082
0	0	Sum avsetning for forpliktelser		8 291 731	5 770 082
		ANNEN LANGSIKTIG GJELD			
0	3 102 620	Gjeld til kredittinstitusjoner	6	19 194 944	17 961 131
0	0	Øvrig langsiktig gjeld	6	26 893 650	19 000 000
0	3 102 620	Sum annen langsiktig gjeld		46 088 594	36 961 131
		KORTSIKTIG GJELD			
76 899 306	0	Gjeld til kredittinstitusjoner	6	53 150 649	17 117 853
1 211 818	0	Leverandørgjeld		28 714 074	10 134 479
-7 500	0	Skyldig offentlige avgifter		15 968 782	8 601 132
1	0	Konserngjeld		0	0
0	0	Annen kortsiktig gjeld		47 142 470	34 303 651
78 103 625	0	Sum kortsiktig gjeld		144 975 975	70 157 115
78 103 625	3 102 620	Sum gjeld		199 356 300	112 888 328
339 410 888	181 248 150	Sum egenkapital og gjeld		423 313 519	276 777 097

Trondheim, 21.06.2022
Styret i Fiizk Holding AS


Gunnar Syvertsen
styreleder

Torbjørn Skjetne
styremedlem


Bernt Thoresen
styremedlem

Ivar Karsten Johannessen
styremedlem


Magne Johnsen
styremedlem

Torstein Rønning
daglig leder



INDIREKTE KONTANTSTRØM

FIIZK HOLDING AS

Kontantstrømoppstilling (NRS - Indirekte modell)

NRS Indirekte metode

	Note	2021	2020
KONTANTSTRØMMER FRA OPERASJONELLE AKTIVITETER			
Resultat før skattekostnad		-16 701 938	-6 829 593
Ordinære avskrivninger		36 319 694	13 043 928
Endring i varelager		-22 983 143	-7 172 201
Endring i kundefordringer		-29 170 927	12 558 829
Endring i leverandørgjeld		18 579 594	-17 042 983
Endring i andre tidsavgrensningsposter		18 941 208	-12 834 114
Netto kontantstrøm fra operasjonelle aktiviteter		4 984 488	-18 276 134
KONTANTSTRØMMER FRA INVESTERINGSAKTIVITETER			
Utbetalinger ved kjøp av varige driftsmidler		47 050 681	0
Utbetalinger ved kjøp av aksjer og andeler i andre foretak		57 432 157	0
Netto kontantstrøm fra investeringsaktiviteter		-104 482 838	0
KONTANTSTRØMMER FRA FINANSIERINGSAKTIVITETER			
Innbetalinger ved opptak av ny langsiktig gjeld		9 127 463	0
Utbetalinger ved nedbetaling av langsiktig gjeld		0	7 191 419
Netto endring i kassekreditt		36 032 796	-9 390 049
Innbetalinger av egenkapital		57 000 000	30 000 000
Netto kontantstrøm fra finansieringsaktiviteter		102 160 259	13 418 532
Netto endring i kontanter og kontantekvivalenter		2 661 909	-4 857 602
Beh. av kont. og kontantekvivalenter ved per. begynnelse		3 015 222	7 872 824
Beh. av kont. og kontantekvivalenter ved per. slutt		5 677 131	3 015 222



FIIZK HOLDING AS

921 470 517

Note 1 Regnskapsprinsipper

Årsregnskapet er satt opp i samsvar med regnskapsloven 1998 og god regnskapsskikk.

Konsolideringsprinsipper

Konsernregnskapet omfatter morselskapet Fiizk Holding AS og datterselskaper Fiizk Digital AS, Fiizk Protection AS, Fiizk Group AS, Fiizk Akvafresh AS og Fiizk NWP AS. Konsernregnskapet er utarbeidet som om konsernet var én økonomisk enhet. Transaksjoner og mellomværende mellom selskapene i konsernet er eliminert. Konsernregnskapet er utarbeidet etter ensartede prinsipper, ved at datterselskapet følger de samme regnskapsprinsipper som morselskapet.

Kjøpte datterselskaper regnskapsføres i konsernregnskapet basert på morselskapets anskaffelseskost. Anskaffelseskost tilordnes identifiserbare eiendeler og gjeld i datterselskapet, som oppføres i konsernregnskapet til virkelig verdi på oppkjøpstidspunktet. Eventuell merverdi eller mindreverdi ut over hva som kan henføres til identifiserbare eiendeler og gjeld balanseføres som goodwill. Merverdier i konsernregnskapet avskrives lineært over de oppkjøpte eiendelenes forventede levetid.

Tilknyttede selskapet er vurdert etter egenkapitalmetoden i konsernregnskapet.

Datterselskap/tilknyttet selskap

Datterselskapet vurderes etter kostmetoden i selskapsregnskapet. Investeringen er vurdert til anskaffelseskost for aksjene med mindre nedskrivning har vært nødvendig. Det er foretatt nedskrivning til virkelig verdi når verdifall skyldes årsaker som ikke kan antas å være forbigående og det må anses nødvendig etter god regnskapsskikk. Nedskrivninger er reversert når grunnlaget for nedskrivning ikke lenger er til stede.

Utbytte og andre utdelinger er inntektsført samme år som det er avsatt i datterselskapet. Overstiger utbytte andel av tilbakeholdt resultat etter kjøpet, representerer den overskytende del tilbakebetaling av investert kapital, og utdelingene er fratrukket investeringens verdi i balansen.

Tilknyttede selskapet er vurdert etter kostmetoden i selskapsregnskapet. I konsernregnskapet brukes egenkapitalmetoden for tilknyttede selskaper. Andelen av resultatet er basert på resultatet etter skatt i det selskapet hvor man har investert med fradrag for interne gevinster og eventuelle avskrivninger på merverdi som skyldes at kostpris på aksjene var høyere enn den ervervede andelen av balanseført egenkapital. I resultatregnskapet er resultatandelen vist under finansposter.

Salgsinntekter

Inntektsføring ved salg av varer skjer på leveringstidspunktet. Tjenester inntektsføres i takt med utførelsen. Andelen av salgsinntekter som knytter seg til fremtidige serviceytelser balanseføres som uopptjent inntekt ved salget, og inntektsføres deretter i takt med levering av ytelsene.

For tilvirkningsprosjekter periodiseres inntekter ut i fra fremdrift på prosjektet.

Klassifisering og vurdering av balanseposter

Omløpsmidler og kortsiktig gjeld omfatter poster som forfaller til betaling innen ett år etter anskaffelsestidspunktet, samt poster som knytter seg til varekretsløpet. Øvrige poster er klassifisert som anleggsmiddel/langsiktig gjeld.

Omløpsmidler vurderes til laveste av anskaffelseskost og virkelig verdi. Kortsiktig gjeld balanseføres til nominelt beløp på opptakstidspunktet

Anleggsmidler vurderes til anskaffelseskost, men nedskrives til virkelig verdi ved verdifall som ikke forventes å være forbigående. Langsiktig gjeld balanseføres til nominelt beløp på etableringstidspunktet.

FIIZK HOLDING AS

SIDE 5



FIIZK HOLDING AS

921 470 517

Fordringer

Kundefordringer og andre fordringer er oppført i balansen til pålydende etter fradrag for avsetning til forventet tap. Avsetning til tap gjøres på grunnlag av individuelle vurderinger av de enkelte fordringene. I tillegg gjøres det for øvrige kundefordringer en uspesifisert avsetning for å dekke antatt tap.

Varebeholdninger

Lager av innkjøpte varer er verdsatt til laveste av anskaffelseskost etter FIFO-prinsippet og virkelig verdi. Egentilvirkede ferdigvarer og varer under tilvirkning er vurdert til full tilvirkningskost. Det foretas nedskrivning for påregnelig ukurans.

Varige driftsmidler

Varige driftsmidler balanseføres og avskrives over driftsmidlets forventede levetid. Direkte vedlikehold av driftsmidler kostnadsføres løpende under driftskostnader, mens påkostninger eller forbedringer tillegges driftsmidlets kostpris og avskrives i takt med driftsmidlet.

Forskning og utvikling

Utgifter til forskning og utvikling balanseføres i den grad det kan identifiseres en fremtidig økonomisk fordel knyttet til utvikling av en identifiserbar immaterielle eiendeler. I motsatt fall kostnadsføres slike utgifter løpende. Balanseført forskning og utvikling avskrives lineært over antatt levetid.

Skatt

Skattekostnaden i resultatregnskapet omfatter både periodens betalbare skatt og endring i utsatt skatt. Utsatt skatt er beregnet med 22% på grunnlag av de midlertidige forskjeller som eksisterer mellom regnskapsmessige og skattemessige verdier, samt skattemessig underskudd til fremføring ved utgangen av regnskapsåret. Skatteøkende og skattereduserende midlertidige forskjeller som reverserer eller kan reversere i samme periode er utlignet. Netto utsatt skattefordel balanseføres i den grad det er sannsynlig at denne kan bli nyttegjort.

I den grad konsernbidrag ikke er resultatført er skatteeffekten av konsernbidraget ført direkte mot investering i balansen.

FIIZK HOLDING AS

SIDE 6



FIIZK HOLDING AS

921 470 517

Note 2 Lønnskostnader og ytelser, godtgjørelser til daglig leder, styret og revisor

Lønnskostnader	2021	2020
Lønninger	67 986 298	47 830 160
Arbeidsgiveravgift	11 220 404	6 010 824
Pensjonskostnader	1 698 796	1 430 079
Andre ytelser	5 873 465	5 058 141
Sum	86 778 963	60 329 204

Selskapet har i 2021 sysselsatt 113 årsverk.

PENSJONSFORPLIKTELSER

Selskapet er pliktig til å ha tjenestepensjonsordning etter lov om obligatorisk tjenestepensjon. Selskapets pensjonsordninger tilfredsstiller kravene i denne lov.

Ytelser til ledende personer	Daglig leder	Styret
Lønn	2 070 728	100 000
Annen godtgjørelse	8 208	0
Sum	2 078 936	100 000

REVISOR

Kostnadsført revisjonshonorar for 2021 utgjør kr 806 776. Inkludert i dette er honorar for andre tjenester med kr 102 863.

Note 3 Bankinnskudd

Innestående midler på skattetrekkskonto (bundne midler) er på kr. 4 592 567.

Note 4 Varer

	2021	2020
Lager av råvarer	40 513 409	19 059 694
Lager av varer under tilvirkning	845 000	0
Lager av egentilvirkede ferdigvarer	1 282 057	597 629
Sum	42 640 466	19 657 323

Varelager er vurdert til det laveste av anskaffelseskost og virkelig verdi.

FIIZK HOLDING AS

SIDE 7



FIIZK HOLDING AS

921 470 517

Note 5 Varige driftsmidler

	Immaterielle eiendeler	Bygninger og tomter	Maskiner og anlegg
Anskaffelseskost pr. 01.01.21	148 048 186	1 485 040	44 587 146
+ Tilgang kjøpte driftsmidler	43 029 457	785 644	2 387 905
= Anskaffelseskost 31.12.21	191 077 643	2 270 684	46 975 051
Akkumulerte avskrivninger 31.12.21	43 984 513	753 181	19 683 837
= Bokført verdi 31.12.21	147 093 130	1 517 503	27 291 215
Årets ordinære avskrivninger	16 174 373	152 467	5 313 781
Økonomisk levetid	0-13 år	10-25 år	5-10 år

	Patenter etc	Driftsløsøre, inventar ol.	Sum
Anskaffelseskost pr. 01.01.21	2 236 268	5 053 907	201 410 547
+ Tilgang kjøpte driftsmidler		847 675	47 050 681
= Anskaffelseskost 31.12.21	2 236 268	5 901 582	248 461 228
Akkumulerte avskrivninger 31.12.21	869 025	3 700 603	68 991 159
= Bokført verdi 31.12.21	1 367 243	2 200 980	179 470 069
Årets ordinære avskrivninger	207 043	841 174	22 688 838
Økonomisk levetid	5 år	3-10 år	

Note 6 Fordringer og gjeld

	2021	2020
Fordringer med forfall senere enn ett år		
Andre langsiktige fordringer	2 639 849	271 205
Sum	2 639 849	271 205
Langsiktig gjeld med forfall senere enn 5 år		
Gjeld til kredittinstitusjoner	660 950	13 500 000
Sum	660 950	13 500 000
Gjeld sikret ved pant	92 134 421	54 078 984
Pantsatte eiendeler:		
Kundefordringer	31 844 182	9 266 693
Driftsmidler	179 470 072	126 431 076
Varer	41 795 466	19 657 323
Sum	253 109 720	155 355 092

FIIZK HOLDING AS

SIDE 8



FIIZK HOLDING AS

921 470 517

Note 7 Skatt

Årets skattekostnad	2021	2020
Resultatført skatt på ordinært resultat:		
Betalbar skatt	3 556 036	-189 173
Endring i utsatt skattefordel	-8 545 423	-1 261 463
Skattekostnad ordinært resultat	-4 989 387	-1 450 636

Skattepliktig inntekt:		
Ordinært resultat før skatt	16 701 938	-6 829 593
Permanente forskjeller	-5 924 360	-6 330 298
Endring i midlertidige forskjeller	-1 823 655	1 002 107
Anvendelse av fremførbart underskudd	-20 918 318	-1 883 857
Skattepliktig inntekt	-11 964 395	-14 041 641

Betalbar skatt i balansen:

Betalbar skatt på årets resultat	3 556 036	0
Betalbar skatt på avgitt konsernbidrag	-3 556 036	0
Skatt på tilbakeført underskudd	0	-189 173
Sum betalbar skatt i balansen	0	-189 173

Negativ betalbar skatt i 2020 gjelder adgangen til å tilbakeføre underskudd for 2020 mot skattepliktig overskudd i 2018 og 2019.

Utsatt skatt og utsatte skattefordeler, spesifisert på typer av midlertidige forskjeller:

	2021	2020	Endring
Varige driftsmidler	9 624 053	4 869 811	-4 754 242
Fordringer	-1 050 200	-1 081 900	-31 700
Gevinst – og tapskonto	-658 187	-822 733	-164 546
Avsetninger mv	-7 641 192	-4 794 275	2 846 917
Sum	274 474	-1 829 097	-2 103 571

Akkumulert fremførbart underskudd	-109 972 974	-36 263 887	73 709 087
Forskjeller oppkjøpte selskaper	0	-28 702 276	-28 702 276
Inngår ikke i beregningen av utsatt skatt	24 384 181	4 159 970	-20 224 211
Sum	-85 314 319	-62 635 290	22 679 029

Utsatt skattefordel	-18 769 150	-13 779 763	4 989 387
----------------------------	--------------------	--------------------	------------------

Note 8 Offentlig tilskudd

I 2021 er det bokført tilskudd til forsknings- og utviklingsprosjekter via SkatteFUNN ordningen i tre av selskapets datterdatterselskaper.

Totalt NOK 8 291 731 er i sin helhet ført som uopptjent inntekt tilknyttet prosjektene (bruttoføring). Tilskuddet resultatføres i takt med avskrivningen av investeringen i prosjektet. Inntektsført i 2021 er på NOK 2 535 208. Kr. 606 005 er ført som kostnadsreduksjon.

FIIZK HOLDING AS

SIDE 9



FIIZK HOLDING AS

921 470 517

Note 9 Aksjekapital og aksjonærinformasjon

Aksjekapitalen i Fiizk Holding AS pr. 31.12 består av:

	Antall	Pålydende	Bokført
Ordinære aksjer	235 008 699	0,869	204 222 559
Sum	235 008 699		204 222 559

EIERSTRUKTUR

De største aksjonærene i % pr. 31.12 var:

	Ordinære	Eierandel	Stemmeandel
Frøya Investment AS	85 884 911	36,5	36,7
Maveric AS	34 638 725	14,7	14,8
Braa Bygg AS	17 755 207	7,6	7,6
Leiv Eiriksson Nyskaping AS	17 339 814	7,4	7,4
Dalegard AS	12 063 541	5,1	5,2
Grenda Holding AS	11 353 541	4,8	4,9
Lyng Gruppen AS	9 864 169	4,2	4,2
Havfro AS	9 808 990	4,2	4,2
Kristar AS	7 515 074	3,2	3,2
Belima AS	5 239 594	2,2	2,2
Valmon AS	4 723 563	2,0	2,0
Belima 2 AS	3 794 188	1,6	1,6
Frithjof Anderssen Invest AS	2 953 627	1,3	1,3
Jag Asset AS	2 669 595	1,1	1,1
Hogna Veri AS	2 516 777	1,1	1,1
Sum >1% eierandel	228 121 316	97,1	97,6
Sum øvrige	6 887 383	2,9	2,4
Totalt antall aksjer	235 008 699	100,0	100,0

Note 10 Datterselskap, TS og FKV

	Kontor-kommune	Eierandel	Balanseført verdi	Andel egenkapital	Andel resultat
DS/FKV/TS					
Fiizk Akvafresh AS	INDRE FOSEN	100,0%	26 500 000	24 690 535	-2 403 740
Fiizk Digital AS	RANHEIM	97,3%	79 000 000	18 295 205	-736 080
Fiizk Group AS	TRONDHEIM	100,0%	1	-128 769	-94 854
Fiizk Nwp AS	ALVER	100,0%	30 932 156	-13 288 900	-12 744 125
Fiizk Protection AS	OKSVOLL	99,3%	43 000 000	7 650 309	-1 221 387
Sum			179 432 157	37 218 380	-17 200 186

FIIZK HOLDING AS

SIDE 10



FIIZK HOLDING AS

921 470 517

Note 11 Immaterielle eiendeler

Goodwill per virksomhetskjøp:

	Fiizk Protection AS	Fiizk Digital AS	Fiizk Akvafresh AS	Fiizk NWP AS	Totalt
Anskaffelseskost	43 000 000	79 000 000	26 500 000	30 932 000	179 432 000
Identifiserbare eiendeler	93 332 478	42 454 812	31 051 777	31 083 000	197 922 067
Ekstern gjeld	89 948 093	23 564 099	26 565 268	31 802 000	171 879 460
Ek finansierte eiendeler	3 384 385	18 890 713	7 378 515	-719 000	28 934 613
Goodwill	39 615 615	60 109 287	19 120 994	30 213 000	149 058 896
Avs. goodwill mot EK 20	3 961 562	6 010 929			9 972 491
Avs. goodwill 2021	3 961 562	6 010 929	637 366	3 021 000	13 630 857
SUM	31 692 491	48 087 429	18 483 628	27 192 000	125 455 550

Fiizk investerer i et langsiktig perspektiv og de markedsområder det investeres i er fortsatt under oppbygging og i vekst. Positive kontantstrømmer fra investeringene forventes langt ut over de 10 kommende år. Vi anser dermed 10 års avskrivning av Goodwill som en rimelig tilnærming.

Verdiene vurderes intakt ved årsslutt og det vurderes ikke være behov for nedskrivninger i tillegg til de ordinære avskrivningene. Akvafresh har stort potensiale innenfor vannrensing og nye avlusningsmetoder. NWP er en hjørnestein i vår videre oppbygging av lukked merd, da selskapet representerer en hovedkapasitet på dukposer.

Protection dekker markedet for luseskjørt og er her markedsleder.

Digital har kontantstrøm fra dagens programvare, men er også i ferd med å realisere potensialet for Digital Ctrl som produkt, ett produkt vi har stor tro på.

Note 12 Egenkapital

	Aksje- kapital	Egne aksjer	Overkurs	Annen Innskutt egenkap.	Udekket tap	Sum
Pr. 31.12.2020	124 940 246	0	-5 570	38 954 092		163 888 768
Pr. 01.01.2021	124 940 246	0	-5 570	38 954 092	0	163 888 768
Kapitalforhøyelse	36 070 000		3 930 000	0	0	40 000 000
Kjøp egne aksjer		-1 270 424				-1 270 424
Gjeld konvertert til aksjekapital	43 212 313		14 219 843	0		57 432 156
Årets underskudd					-11 712 551	-11 712 551
Goodwill tidligere år, ført mot egenkapital					-9 972 491	-9 972 491
Minoritetsandelen					265 072	265 072
Andre endringer	0		0	-3 119 601	-11 553 710	-14 673 311
Pr. 31.12.2021	204 222 559	-1 270 424	18 144 273	35 834 491	-32 973 680	223 957 219

FIIZK HOLDING AS

SIDE 11