



ÅRSREGNSKAPET FOR REGNSKAPSÅRET 2025 - GENERELL INFORMASJON

Enheten

Organisasjonsnummer: 889 265 612
Organisasjonsform: Aksjeselskap
Foretaksnavn: TOL INVEST AS
Forretningsadresse: Daleveien 12
4150 RENNESØY

Regnskapsår

Årsregnskapets periode: 01.01.2025 - 31.12.2025

Konsern

Morselskap i konsern: Nei

Regnskapsregler

Regler for små foretak benyttet: Ja
Benyttet ved utarbeidelsen av årsregnskapet til selskapet: Regnskapslovens alminnelige regler

Årsregnskapet fastsatt av kompetent organ

Bekreftet av representant for selskapet: Torbjørn Larsen
Dato for fastsettelse av årsregnskapet: 06.05.2026

Grunnlag for avgivelse

År 2025: Årsregnskapet er elektronisk innlevert
År 2024: Tall er hentet fra elektronisk innlevert årsregnskap fra 2025

Det er ikke krav til at årsregnskapet m.v. som sendes til Regnskapsregisteret er undertegnet. Kontrollen på at dette er utført ligger hos revisor/enhetens øverste organ. Sikkerheten ivaretas ved at innsender har rolle/rettighet for innsending av årsregnskapet via Altinn, og ved at det bekreftes at årsregnskapet er fastsatt av kompetent organ.

Brønnøysundregistrene, 17.05.2026



Resultatregnskap

Beløp i: NOK	Note	2025	2024
RESULTATREGNSKAP			
Inntekter			
Salgsinntekt		2 987 264	1 838 000
Annen driftsinntekt		119 463	426 486
Sum inntekter		3 106 727	2 264 486
Kostnader			
Lønnskostnad	1, 2	570 500	1 077 040
Annen driftskostnad		43 509	47 973
Sum kostnader		614 009	1 125 013
Driftsresultat		2 492 718	1 139 473
Finansinntekter og finanskostnader			
Annen renteinntekt		360 174	483 839
Sum finansinntekter		360 174	483 839
Annen rentekostnad		2 443	12 514
Sum finanskostnader		2 443	12 514
Netto finans		357 731	471 325
Resultat før skattekostnad		2 850 449	1 610 798
Skattekostnad		627 606	456 022
Årsresultat		2 222 843	1 154 776
Annen egenkapital		2 222 843	1 154 776



Balanse

Beløp i: NOK	Note	2025	2024
BALANSE - EIENDELER			
Anleggsmidler			
Immaterielle eiendeler			
Sum immaterielle eiendeler		0	0
Varige driftsmidler			
Sum varige driftsmidler		0	0
Finansielle anleggsmidler			
Investeringer i aksjer og andeler		275 447	120 001
Andre langsiktige fordringer	3	0	0
Sum finansielle anleggsmidler		275 447	120 001
Sum anleggsmidler		275 447	120 001
Omløpsmidler			
Varer			
Fordringer			
Kundefordringer		1 330 234	880 536
Andre kortsiktige fordringer	3	0	4 565
Sum fordringer		1 330 234	885 101
Investeringer			
Markedsbaserte aksjer		9 222 247	9 078 902
Sum investeringer		9 222 247	9 078 902
Bankinnskudd, kontanter og lignende			
Bankinnskudd, kontanter og lignende		6 142 671	4 705 454
Sum bankinnskudd, kontanter og lignende		6 142 671	4 705 454
Sum omløpsmidler		16 695 152	14 669 457
SUM EIENDELER		16 970 598	14 789 458



Balanse

Beløp i: NOK	Note	2025	2024
BALANSE - EGENKAPITAL OG GJELD			
Egenkapital			
Innskutt egenkapital			
Aksjekapital	4	100 000	100 000
Sum innskutt egenkapital		100 000	100 000
Opptjent egenkapital			
Annen egenkapital	4	15 915 300	13 692 457
Udekket tap	4	0	0
Sum opptjent egenkapital		15 915 300	13 692 457
Sum egenkapital		16 015 300	13 792 457
Gjeld			
Langsiktig gjeld			
Sum avsetninger for forpliktelser		0	0
Annen langsiktig gjeld			
Sum annen langsiktig gjeld		0	0
Kortsiktig gjeld			
Betalbar skatt		627 606	456 022
Skyldige offentlige avgifter		324 060	456 640
Annen kortsiktig gjeld		3 633	84 339
Sum kortsiktig gjeld		955 299	997 001
Sum gjeld		955 299	997 001
SUM EGENKAPITAL OG GJELD		16 970 598	14 789 458



Brønnøysundregistrene

ÅRSREGNSKAP FOR REGNSKAPSÅRET 2025 - GENERELL INFORMASJON

Journalnummer: 2026 443866

Virksomheten

Organisasjonsnummer: 889 265 612
Organisasjonsform: Aksjeselskap
Foretaksnavn: TOL INVEST AS
Forretningsadresse: Daleveien 12
4150 RENNESØY

Regnskapsår

Årsregnskapets periode: 01.01.2025 - 31.12.2025

Konsern

Morselskap i konsern: Nei

Regnskapsregler

Regler for små foretak benyttet: Ja
Benyttet ved utarbeidelsen av
årsregnskapet: Regnskapslovens alminnelige regler

Årsregnskapet fastsatt av kompetent organ

Bekreftet av: Torbjørn Larsen
Dato for fastsettelse av årsregnskapet: 06.05.2026

Revisjon

Selskapet har besluttet at årsregnskapet
ikke skal revideres: Ja
Årsregnskapet er utarbeidet av ekstern
autorisert regnskapsfører: Ja
Ekstern autorisert regnskapsfører har i
løpet av regnskapsåret bistått ved den
løpende regnskapsføringen eller utført
andre tjenester for selskapet enn å
utarbeide årsregnskapet: Ja

Grunnlag for avgivelse

År 2025: Årsregnskap er elektronisk innlevert.
År 2024: Tall er hentet fra elektronisk innlevert årsregnskap fra 2025.

Virksomheten sitt øverste organ er ansvarlig for at årsregnskapet er signert. Det er mulig å levere årsregnskap uten signatur fordi sikkerheten for rett rapportering er ivarettatt ved at innsenderen har rolle/rettighet for innsending i Altinn. Navnet på representanten, som bekrefter at årsregnskapet er godkjent, er i tillegg oppgitt.

Brønnøysundregistrene, 16.05.2026

Brønnøysundregistrene
Postadresse: Postboks 900, 8910 Brønnøysund
Telefon: 75 00 75 00
E-post: firmapost@brreg.no Internett: www.brreg.no
Organisasjonsnummer: 974 760 673



Organisasjonsnr: 889 265 612
TOL INVEST AS

RESULTATREGNSKAP

Beløp i: NOK	Note	2025	2024
RESULTATREGNSKAP			
Inntekter			
Salgsinntekt		2 987 264	1 838 000
Annen driftsinntekt		119 463	426 486
Sum inntekter		3 106 727	2 264 486
Kostnader			
Lønnskostnad	1, 2	570 500	1 077 040
Annen driftskostnad		43 509	47 973
Sum kostnader		614 009	1 125 013
Driftsresultat		2 492 718	1 139 473
Finansinntekter og finanskostnader			
Annen renteinntekt		360 174	483 839
Sum finansinntekter		360 174	483 839
Annen rentekostnad		2 443	12 514
Sum finanskostnader		2 443	12 514
Netto finans		357 731	471 325
Resultat før skattekostnad		2 850 449	1 610 798
Skattekostnad		627 606	456 022
Årsresultat		2 222 843	1 154 776
Annen egenkapital		2 222 843	1 154 776



Organisasjonsnr: 889 265 612
TOL INVEST AS

BALANSE

Beløp i: NOK	Note	2025	2024
BALANSE - EIENDELER			
Anleggsmidler			
Immaterielle eiendeler			
Sum immaterielle eiendeler		0	0
Varige driftsmidler			
Sum varige driftsmidler		0	0
Finansielle anleggsmidler			
Investeringer i aksjer og andeler		275 447	120 001
Andre langsiktige fordringer	3	0	0
Sum finansielle anleggsmidler		275 447	120 001
Sum anleggsmidler		275 447	120 001
Omløpsmidler			
Varer			
Fordringer			
Kundefordringer		1 330 234	880 536
Andre kortsiktige fordringer	3	0	4 565
Sum fordringer		1 330 234	885 101
Investeringer			
Markedsbaserte aksjer		9 222 247	9 078 902
Sum investeringer		9 222 247	9 078 902
Bankinnskudd, kontanter og lignende			
Bankinnskudd, kontanter og lignende		6 142 671	4 705 454
Sum bankinnskudd, kontanter og lignende		6 142 671	4 705 454
Sum omløpsmidler		16 695 152	14 669 457
SUM EIENDELER		16 970 598	14 789 458
BALANSE - EGENKAPITAL OG GJELD			
Egenkapital			
Innskutt egenkapital			
Aksjekapital	4	100 000	100 000



Sum innskutt egenkapital		100 000	100 000
Opptjent egenkapital			
Annen egenkapital	4	15 915 300	13 692 457
Udekket tap	4	0	0
Sum opptjent egenkapital		15 915 300	13 692 457
Sum egenkapital		16 015 300	13 792 457
Gjeld			
Langsiktig gjeld			
Sum avsetninger for forpliktelser		0	0
Annen langsiktig gjeld			
Sum annen langsiktig gjeld		0	0
Kortsiktig gjeld			
Betalbar skatt		627 606	456 022
Skyldige offentlige avgifter			
Annen kortsiktig gjeld		324 060	456 640
		3 633	84 339
Sum kortsiktig gjeld		955 299	997 001
Sum gjeld		955 299	997 001
SUM EGENKAPITAL OG GJELD		16 970 598	14 789 458



Organisasjonsnr: 889 265 612
TOL INVEST AS

NOTEOPPLYSNINGER - SELSKAP - alle poster oppgitt i hele tall

Note

Regnskapsprinsipper

Årsregnskapet er satt opp i samsvar med regnskapsloven og god regnskapsskikk for små foretak.

Salgsinntekter

Inntektsføring ved salg av

varer skjer på leveringstidspunktet. Tjenester inntektsføres etter hvert som de leveres.

Klassifisering og vurdering av balanseposter

Anleggsmidler

er eiendeler bestemt til varig eie eller bruk. Eiendeler som er knyttet til varekretsløpet er klassifisert som omløpsmidler. Fordringer klassifiseres som omløpsmidler hvis de forfaller til betaling innen ett år etter transaksjonsdagen. Tilsvarende klassifiseres gjeld som kortsiktig hvis gjelden forfaller til betaling innen ett år.

Omløpsmidler vurderes til

laveste av anskaffelseskost og virkelig verdi. Kortsiktig gjeld

balanseføres til nominelt beløp på etableringstidspunktet. Anleggsmidler

vurderes til anskaffelseskost. Varige anleggsmidler avskrives etter en

fornuftig avskrivningsplan. Anleggsmidlene nedskrives til virkelig verdi

ved verdifall som ikke forventes å være forbigående. Langsiktig gjeld med

unntak av andre avsetninger balanseføres til nominelt beløp på

etableringstidspunktet.

Fordringer

Kundefordringer og andre fordringer er

oppført i balansen til pålydende etter fradrag for avsetning til forventet

tap. Avsetning til tap gjøres på grunnlag av individuelle vurderinger av de

enkelte fordringene.

Forøvrig er følgende regnskapsprinsipper

anvendt:

FIFO-metoden for tilordning av anskaffelseskost for ombyttbare

finansielle eiendeler, laveste verdis prinsipp for markedsbaserte

finansielle omløpsmidler. Leieavtaler er ikke balanseført.

Skatt

Skattekostnaden i resultatregnskapet omfatter både periodens

betalbare skatt og endring i utsatt skatt. Utsatt skatt er beregnet med 22%

på grunnlag av de midlertidige forskjeller som eksisterer mellom

regnskapsmessige og skattemessige verdier, samt skattemessig underskudd til

fremføring ved utgangen av regnskapsåret. Skatteøkende og skattereduserende

midlertidige forskjeller som reverserer eller kan reversere i samme periode

er fastsatt og skattevirkningen er beregnet på nettogrunnlaget.

Selskapet

har ikke endret regnskapsprinsipp fra 2024 til 2025.

Note

1

Antall årsverk i regnskapsåret

0.00

Note



2

Spesifisering av resultatregnskapet

Lønnskostnader

<u>Lønn</u>	<u>Årets</u>	<u>Fjorårets</u>
	500000.00	940000.00
<u>Folketrygdavgift</u>	<u>Årets</u>	<u>Fjorårets</u>
	70500.00	137040.00
<u>Sum lønnskostnader</u>	<u>Årets</u>	<u>Fjorårets</u>
	570500.00	1077040.00

Note

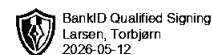
3

Lån og sikkerhetsstillelse til medlemmer

Opplysninger om:

Medlemmer av:

Mer om lån og sikkerhetsstillelse



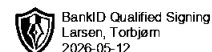
Arsoppgjør for
TOL INVEST AS
889265612

01.01.2025 - 31.12.2025

Innhold	Side
Resultatregnskap	2
Eiendeler	3
Egenkapital og gjeld	4
Noter	5



TOL INVEST AS
889 265 612

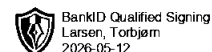


Resultatregnskap

	Note	2025	2024
Driftsinntekter			
Salgsinntekt		2 987 264	1 838 000
Annen driftsinntekt		119 463	426 486
Sum driftsinntekter		3 106 727	2 264 486
Driftskostnader			
Lønnskostnad	1, 2	-570 500	-1 077 040
Annen driftskostnad		-43 509	-47 973
Sum driftskostnader		-614 009	-1 125 013
Driftsresultat		2 492 718	1 139 473
Finansinntekter			
Annen renteinntekt		360 174	483 839
Sum finansinntekter		360 174	483 839
Finanskostnader			
Annen rentekostnad		-2 443	-12 514
Sum finanskostnader		-2 443	-12 514
Netto finans		357 731	471 325
Resultat før skattekostnad		2 850 449	1 610 798
Skattekostnad		-627 606	-456 022
Årsresultat		2 222 843	1 154 776
Overføringer			
Annen egenkapital		2 222 843	1 154 776
Sum overføringer		2 222 843	1 154 776



TOL INVEST AS
889 265 612

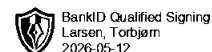


Balanse

	Note	31.12.2025	31.12.2024
EIENDELER			
Anleggsmidler			
Finansielle anleggsmidler			
Investeringer i aksjer og andeler		275 447	120 001
Sum finansielle anleggsmidler		275 447	120 001
Sum anleggsmidler		275 447	120 001
Omløpsmidler			
Fordringer			
Kundefordringer		1 330 234	880 536
Andre kortsiktige fordringer	3	0	4 565
Sum fordringer		1 330 234	885 101
Investeringer			
Markedsbaserte aksjer		9 222 247	9 078 902
Sum investeringer		9 222 247	9 078 902
Bankinnskudd, kontanter og lignende			
Bankinnskudd, kontanter og lignende		6 142 671	4 705 454
Sum bankinnskudd, kontanter og lignende		6 142 671	4 705 454
Sum omløpsmidler		16 695 152	14 669 457
SUM EIENDELER		16 970 598	14 789 458



TOL INVEST AS
889 265 612



Balanse

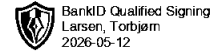
	Note	31.12.2025	31.12.2024
EGENKAPITAL OG GJELD			
Egenkapital			
Innskutt egenkapital			
Aksjekapital	4	100 000	100 000
Sum innskutt egenkapital		100 000	100 000
Opptjent egenkapital			
Annen egenkapital	4	15 915 300	13 692 457
Sum opptjent egenkapital		15 915 300	13 692 457
Sum egenkapital		16 015 300	13 792 457
Gjeld			
Kortsiktig gjeld			
Betalbar skatt		627 606	456 022
Skyldige offentlige avgifter		324 060	456 640
Annen kortsiktig gjeld		3 633	84 339
Sum kortsiktig gjeld		955 299	997 001
Sum gjeld		955 299	997 001
SUM EGENKAPITAL OG GJELD		16 970 598	14 789 458

RENNESØY, 06.05.2026

Torbjørn Larsen
styrets leder



TOL INVEST AS
889 265 612



Noter

Arten av virksomhet og hvor virksomheten drives

Virksomheten driver med aksjehandel og konsulentvirksomhet. Virksomheten drives på Rennesøy i Stavanger Kommune.

Regnskapsprinsipper

Årsregnskapet er satt opp i samsvar med regnskapsloven og god regnskapsskikk for små foretak.

Salgsinntekter

Inntektsføring ved salg av varer skjer på leveringstidspunktet. Tjenester inntektsføres etter hvert som de leveres.

Klassifisering og vurdering av balanseposter

Anleggsmidler er eiendeler bestemt til varig eie eller bruk. Eiendeler som er knyttet til varekretsløpet er klassifisert som omløpsmidler. Fordringer klassifiseres som omløpsmidler hvis de forfaller til betaling innen ett år etter transaksjonsdagen. Tilsvarende klassifiseres gjeld som kortsiktig hvis gjelden forfaller til betaling innen ett år.

Omløpsmidler vurderes til laveste av anskaffelseskost og virkelig verdi. Kortsiktig gjeld balanseføres til nominelt beløp på etableringstidspunktet. Anleggsmidler vurderes til anskaffelseskost. Varige anleggsmidler avskrives etter en fornuftig avskrivningsplan. Anleggsmidlene nedskrives til virkelig verdi ved verdifall som ikke forventes å være forbigående. Langsiktig gjeld med unntak av andre avsetninger balanseføres til nominelt beløp på etableringstidspunktet.

Fordringer

Kundefordringer og andre fordringer er oppført i balansen til pålydende etter fradrag for avsetning til forventet tap. Avsetning til tap gjøres på grunnlag av individuelle vurderinger av de enkelte fordringene.

Forøvrig er følgende regnskapsprinsipper anvendt:

FIFO-metoden for tilordning av anskaffelseskost for ombyttbare finansielle eiendeler, laveste verdis prinsipp for markedsbaserte finansielle omløpsmidler. Leieavtaler er ikke balanseført.

Skatt

Skattekostnaden i resultatregnskapet omfatter både periodens betalbare skatt og endring i utsatt skatt. Utsatt skatt er beregnet med 22% på grunnlag av de midlertidige forskjeller som eksisterer mellom regnskapsmessige og skattemessige verdier, samt skattemessig underskudd til fremføring ved utgangen av regnskapsåret. Skatteøkende og skattereduserende midlertidige forskjeller som reverserer eller kan reversere i samme periode er fastsatt og skattevirkningen er beregnet på nettogrunnlaget.

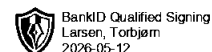
Selskapet har ikke endret regnskapsprinsipp fra 2024 til 2025.

Note 1 - Antall årsverk

Selskapet har hatt 1 ansatt i 2025



TOL INVEST AS
889 265 612



Note 2 - Lønnskostnader

Spesifikasjon av lønnskostnader	2025	2024
Lønn	500 000	940 000
Arbeidsgiveravgift	70 500	137 040
Pensjonskostnader	0	0
Andre relaterte ytelser	0	0
Sum	570 500	1 077 040

Note 3 - Lån og sikkerhetsstillelse til ledende personer, eiere med videre

Det er ikke gitt lån eller sikkerhetsstillelse til medlemmer av styrende organer.

Note 4 - Egenkapital

	Aksjekapital	Opptjent egenkapital	Sum
Egenkapital 31.12.2024	100 000	13 692 457	13 792 457
Årsresultat	0	2 222 843	2 222 843
Egenkapital 31.12.2025	100 000	15 915 300	16 015 300



Årsregnskap for
TOL INVEST AS

889265612

Regnskapsår
01.01.2025 - 31.12.2025



TOL INVEST AS
889 265 612

Resultatregnskap

	Note	2025	2024
Driftsinntekter			
Salgsinntekt		2 987 264	1 838 000
Annen driftsinntekt		119 463	426 486
Sum driftsinntekter		3 106 727	2 264 486
Driftskostnader			
Lønnskostnad	1, 2	-570 500	-1 077 040
Annen driftskostnad		-43 509	-47 973
Sum driftskostnader		-614 009	-1 125 013
Driftsresultat		2 492 718	1 139 473
Finansinntekter			
Annen renteinntekt		360 174	483 839
Sum finansinntekter		360 174	483 839
Finanskostnader			
Annen rentekostnad		-2 443	-12 514
Sum finanskostnader		-2 443	-12 514
Netto finans		357 731	471 325
Resultat før skattekostnad		2 850 449	1 610 798
Skattekostnad		-627 606	-456 022
Årsresultat		2 222 843	1 154 776
Overføringer			
Annen egenkapital		2 222 843	1 154 776
Sum overføringer		2 222 843	1 154 776



TOL INVEST AS
889 265 612

Balanse

	Note	31.12.2025	31.12.2024
EIENDELER			
Anleggsmidler			
Finansielle anleggsmidler			
Investeringer i aksjer og andeler		275 447	120 001
Sum finansielle anleggsmidler		275 447	120 001
Sum anleggsmidler		275 447	120 001
Omløpsmidler			
Fordringer			
Kundefordringer		1 330 234	880 536
Andre kortsiktige fordringer	3	0	4 565
Sum fordringer		1 330 234	885 101
Investeringer			
Markedsbaserte aksjer		9 222 247	9 078 902
Sum investeringer		9 222 247	9 078 902
Bankinnskudd, kontanter og lignende			
Bankinnskudd, kontanter og lignende		6 142 671	4 705 454
Sum bankinnskudd, kontanter og lignende		6 142 671	4 705 454
Sum omløpsmidler		16 695 152	14 669 457
SUM EIENDELER		16 970 598	14 789 458



TOL INVEST AS
889 265 612

Balanse

	Note	31.12.2025	31.12.2024
EGENKAPITAL OG GJELD			
Egenkapital			
Innskutt egenkapital			
Aksjekapital	4	100 000	100 000
Sum innskutt egenkapital		100 000	100 000
Opptjent egenkapital			
Annen egenkapital	4	15 915 300	13 692 457
Sum opptjent egenkapital		15 915 300	13 692 457
Sum egenkapital		16 015 300	13 792 457
Gjeld			
Kortsiktig gjeld			
Betalbar skatt		627 606	456 022
Skyldige offentlige avgifter		324 060	456 640
Annen kortsiktig gjeld		3 633	84 339
Sum kortsiktig gjeld		955 299	997 001
Sum gjeld		955 299	997 001
SUM EGENKAPITAL OG GJELD		16 970 598	14 789 458

RENNESØY, 06.05.2026

Torbjørn Larsen
styrets leder



TOL INVEST AS
889 265 612

Noter

Arten av virksomhet og hvor virksomheten drives

Virksomheten driver med aksjehandel og konsulentvirksomhet. Virksomheten drives på Rennesøy i Stavanger Kommune.

Regnskapsprinsipper

Årsregnskapet er satt opp i samsvar med regnskapsloven og god regnskapsskikk for små foretak.

Salgsinntekter

Inntektsføring ved salg av varer skjer på leveringstidspunktet. Tjenester inntektsføres etter hvert som de leveres.

Klassifisering og vurdering av balanseposter

Anleggsmidler er eiendeler bestemt til varig eie eller bruk. Eiendeler som er knyttet til varekretsløpet er klassifisert som omløpsmidler. Fordringer klassifiseres som omløpsmidler hvis de forfaller til betaling innen ett år etter transaksjonsdagen. Tilsvarende klassifiseres gjeld som kortsiktig hvis gjelden forfaller til betaling innen ett år.

Omløpsmidler vurderes til laveste av anskaffelseskost og virkelig verdi. Kortsiktig gjeld balanseføres til nominelt beløp på etableringstidspunktet. Anleggsmidler vurderes til anskaffelseskost. Varige anleggsmidler avskrives etter en fornuftig avskrivningsplan. Anleggsmidlene nedskrives til virkelig verdi ved verdifall som ikke forventes å være forbigående. Langsiktig gjeld med unntak av andre avsetninger balanseføres til nominelt beløp på etableringstidspunktet.

Fordringer

Kundefordringer og andre fordringer er oppført i balansen til pålydende etter fradrag for avsetning til forventet tap. Avsetning til tap gjøres på grunnlag av individuelle vurderinger av de enkelte fordringene.

Forøvrig er følgende regnskapsprinsipper anvendt:

FIFO-metoden for tilordning av anskaffelseskost for ombyttbare finansielle eiendeler, laveste verdis prinsipp for markedsbaserte finansielle omløpsmidler. Leieavtaler er ikke balanseført.

Skatt

Skattekostnaden i resultatregnskapet omfatter både periodens betalbare skatt og endring i utsatt skatt. Utsatt skatt er beregnet med 22% på grunnlag av de midlertidige forskjeller som eksisterer mellom regnskapsmessige og skattemessige verdier, samt skattemessig underskudd til fremføring ved utgangen av regnskapsåret. Skatteøkende og skattereduserende midlertidige forskjeller som reverserer eller kan reversere i samme periode er fastsatt og skattevirkningen er beregnet på nettogrunnlaget.

Selskapet har ikke endret regnskapsprinsipp fra 2024 til 2025.

Note 1 - Antall årsverk

Selskapet har hatt 1 ansatt i 2025



TOL INVEST AS
889 265 612

Note 2 - Lønnskostnader

Spesifikasjon av lønnskostnader	2025	2024
Lønn	500 000	940 000
Arbeidsgiveravgift	70 500	137 040
Pensjonskostnader	0	0
Andre relaterte ytelser	0	0
Sum	570 500	1 077 040

Note 3 - Lån og sikkerhetsstillelse til ledende personer, eiere med videre

Det er ikke gitt lån eller sikkerhetsstillelse til medlemmer av styrende organer.

Note 4 - Egenkapital

	Aksjekapital	Opptjent egenkapital	Sum
Egenkapital 31.12.2024	100 000	13 692 457	13 792 457
Årsresultat	0	2 222 843	2 222 843
Egenkapital 31.12.2025	100 000	15 915 300	16 015 300