



ÅRSREGNSKAPET FOR REGNSKAPSÅRET 2023 - GENERELL INFORMASJON

Enheten

Organisasjonsnummer: 978 675 700
Organisasjonsform: Aksjeselskap
Foretaksnavn: KURAAS AS
Forretningsadresse: Fagernessletta 10
8514 NARVIK

Regnskapsår

Årsregnskapets periode: 01.01.2023 - 31.12.2023

Konsern

Morselskap i konsern: Nei

Regnskapsregler

Regler for små foretak benyttet: Nei
Benyttet ved utarbeidelsen av årsregnskapet til selskapet: Regnskapslovens alminnelige regler

Årsregnskapet fastsatt av kompetent organ

Bekreftet av representant for selskapet: RUNE STOKVOLD
Dato for fastsettelse av årsregnskapet: 11.03.2024

Grunnlag for avgivelse

År 2023: Årsregnskapet er elektronisk innlevert
År 2022: Tall er hentet fra elektronisk innlevert årsregnskap fra 2023

Det er ikke krav til at årsregnskapet m.v. som sendes til Regnskapsregisteret er undertegnet. Kontrollen på at dette er utført ligger hos revisor/enhetens øverste organ. Sikkerheten ivaretas ved at innsender har rolle/rettighet for innsending av årsregnskapet via Altinn, og ved at det bekreftes at årsregnskapet er fastsatt av kompetent organ.

Brønnøysundregistrene, 26.06.2025



Resultatregnskap

Beløp i: NOK	Note	2023	2022
RESULTATREGNSKAP			
Inntekter			
Salgsinntekt	1, 2	249 477 961	254 236 200
Annen driftsinntekt	3	1 003 367	50 000
Sum inntekter		250 481 328	254 286 200
Kostnader			
Endring i beholdning av varer under tilvirkning og ferdig tilvirkede varer		24 966 000	-21 592 000
Varekostnad		147 622 365	199 785 323
Lønnskostnad	4	36 403 949	37 496 081
Avskrivning av driftsmidler og immaterielle eiendeler	5	4 750 661	3 147 973
Annen driftskostnad	4, 6	31 888 089	30 135 665
Sum kostnader		245 631 064	248 973 042
Driftsresultat		4 850 264	5 313 158
Finansinntekter og finanskostnader			
Annen renteinntekt		74 830	23 894
Sum finansinntekter		74 830	23 894
Annen rentekostnad		3 857 089	2 793 468
Annen finanskostnad		818 177	241 790
Sum finanskostnader		4 675 266	3 035 258
Netto finans		-4 600 436	-3 011 364
Ordinært resultat før skattekostnad		249 827	2 301 794
Skattekostnad på resultat	7	64 275	517 672
Ordinært resultat etter skattekostnad		185 552	1 784 122
Årsresultat	8	185 552	1 784 122
Årsresultat etter minoritetsinteresser		185 552	1 784 122
Totalresultat		185 552	1 784 122



Resultatregnskap

Beløp i: NOK	Note	2023	2022
Overføringer og disponeringer			
Avsatt til annen egenkapital		185 552	1 784 122
Sum overføringer og disponeringer		185 552	1 784 122



Balanse

Beløp i: NOK	Note	2023	2022
BALANSE - EIENDELER			
Anleggsmidler			
Immaterielle eiendeler			
Varemerker		225 900	264 081
Utsatt skattefordel	7	1 643 575	1 707 850
Sum immaterielle eiendeler		1 869 475	1 971 931
Varige driftsmidler			
Tomter, bygninger o.a. fast eiendom	5		
Maskiner og anlegg	5		
Skip og flytende installasjoner	5		
Maskiner, utstyr og firmabil	5	22 382 709	18 154 358
Sum varige driftsmidler	5	22 382 709	18 154 358
Finansielle anleggsmidler			
Investeringer i aksjer og andeler	9	3 000	3 000
Sum finansielle anleggsmidler		3 000	3 000
Sum anleggsmidler		24 255 184	20 129 289
Omløpsmidler			
Varer			
Sum varer	10	47 178 000	72 144 000
Fordringer			
Kundefordringer	6	14 701 667	18 414 157
Andre kortsiktige fordringer	6	3 633 327	455 397
Sum fordringer		18 334 993	18 869 555
Investeringer			
Aksjer og andeler i foretak i samme konsern	9		
Markedsbaserte aksjer	9		
Markedsbaserte obligasjoner	9		
Andre markedsbaserte finansielle instrumenter	9		
Bankinnskudd, kontanter og lignende			



Balanse

Beløp i: NOK	Note	2023	2022
Bankinnskudd	11	1 379 652	1 258 728
Sum bankinnskudd, kontanter og lignende		1 379 652	1 258 728
Sum omløpsmidler		66 892 645	92 272 283
SUM EIENDELER		91 147 829	112 401 572

BALANSE - EGENKAPITAL OG GJELD

Egenkapital

Innskutt egenkapital

Aksjekapital (2485 stk a kr 5.000.-)	12	12 425 000	12 425 000
Beholdning av egne aksjer	12		
Annen innskutt egenkapital		10 913 218	10 913 218
Sum innskutt egenkapital		23 338 218	23 338 218

Opptjent egenkapital

Annen egenkapital		6 694 343	6 508 790
Sum opptjent egenkapital		6 694 343	6 508 790

Sum egenkapital	8	30 032 561	29 847 008
------------------------	---	-------------------	-------------------

Gjeld

Langsiktig gjeld

Utsatt skatt	7		
Leasinggjeld		14 291 272	11 991 715
Sum avsetninger for forpliktelser		14 291 272	11 991 715

Annen langsiktig gjeld

Gjeld til kredittinstitusjoner	13	10 159 872	11 544 058
Langsiktig konserngjeld	13		
Sum annen langsiktig gjeld		10 159 872	11 544 058

Sum langsiktig gjeld		24 451 144	23 535 773
-----------------------------	--	-------------------	-------------------

Kortsiktig gjeld

Driftskreditt		18 876 737	34 920 109
Leverandørgjeld		8 966 639	16 104 369



Balanse

Beløp i: NOK	Note	2023	2022
Betalbar skatt	7		
Skyldig offentlige avgifter		5 327 883	4 384 406
Annen kortsiktig gjeld		3 492 865	3 609 908
Sum kortsiktig gjeld		36 664 125	59 018 791
Sum gjeld		61 115 268	82 554 564
SUM EGENKAPITAL OG GJELD		91 147 829	112 401 572



Brønnøysundregistrene

ÅRSREGNSKAP FOR REGNSKAPSÅRET 2023 - GENERELL INFORMASJON

Journalnummer: 2024 390928

Enheten

Organisasjonsnummer: 978 675 700
Organisasjonsform: Aksjeselskap
Foretaksnavn: KURAAS AS
Forretningsadresse: Fagernessletta 10
8514 NARVIK

Regnskapsår

Årsregnskapets periode: 01.01.2023 - 31.12.2023

Konsern

Morselskap i konsern: Nei

Regnskapsregler

Regler for små foretak benyttet: Nei
Benyttet ved utarbeidelsen av
årsregnskapet til selskapet: Regnskapslovens alminnelige regler

Årsregnskapet fastsatt av kompetent organ

Bekreftet av representant for selskapet: RUNE STOKVOLD
Dato for fastsettelse av årsregnskapet: 11.03.2024

Grunnlag for avgivelse

År 2023: Årsregnskap er elektronisk innlevert.
År 2022: Tall er hentet fra elektronisk innlevert årsregnskap fra 2023.

Det er ikke krav til at årsregnskapet m.v. som sendes til Regnskapsregisteret er undertegnet. Kontrollen på at dette er utført ligger hos revisor/enhetens øverste organ. Sikkerheten ivaretas ved at innsender har rolle/rettighet for innsending av årsregnskapet via Altinn, og ved at det bekreftes at årsregnskapet er fastsatt av kompetent organ.

Brønnøysundregistrene, 29.05.2024



Organisasjonsnr: 978 675 700
KURAAS AS

RESULTATREGNSKAP

Beløp i: NOK	Note	2023	2022
RESULTATREGNSKAP			
Inntekter			
Salgsinntekt	1, 2	249 477 961	254 236 200
Annen driftsinntekt	3	1 003 367	50 000
Sum inntekter		250 481 328	254 286 200
Kostnader			
Endring i beholdning av varer under tilvirkning og ferdig tilvirkede varer		24 966 000	-21 592 000
Varekostnad		147 622 365	199 785 323
Lønnskostnad	4	36 403 949	37 496 081
Avskrivning av driftsmidler og immaterielle eiendeler	5	4 750 661	3 147 973
Annen driftskostnad	4, 6	31 888 089	30 135 665
Sum kostnader		245 631 064	248 973 042
Driftsresultat		4 850 264	5 313 158
Finansinntekter og finanskostnader			
Annen renteinntekt		74 830	23 894
Sum finansinntekter		74 830	23 894
Annen rentekostnad		3 857 089	2 793 468
Annen finanskostnad		818 177	241 790
Sum finanskostnader		4 675 266	3 035 258
Netto finans		-4 600 436	-3 011 364
Ordinært resultat før skattekostnad			
Skattekostnad på resultat	7	64 275	517 672
Ordinært resultat etter skattekostnad		185 552	1 784 122
Årsresultat	8	185 552	1 784 122
Årsresultat etter minoritetsinteresser		185 552	1 784 122
Totalresultat		185 552	1 784 122
Overføringer og disponeringer			
Avsatt til annen egenkapital		185 552	1 784 122
Sum overføringer og disponeringer		185 552	1 784 122





Organisasjonsnr: 978 675 700
KURAAS AS

BALANSE

Beløp i: NOK	Note	2023	2022
BALANSE - EIENDELER			
Anleggsmidler			
Immaterielle eiendeler			
Varemerker		225 900	264 081
Utsatt skattefordel	7	1 643 575	1 707 850
Sum immaterielle eiendeler		1 869 475	1 971 931
Varige driftsmidler			
Tomter, bygninger o.a. fast eiendom	5		
Maskiner og anlegg	5		
Skip og flytende installasjoner	5		
Maskiner, utstyr og firmabil	5	22 382 709	18 154 358
Sum varige driftsmidler	5	22 382 709	18 154 358
Finansielle anleggsmidler			
Investeringer i aksjer og andeler	9	3 000	3 000
Sum finansielle anleggsmidler		3 000	3 000
Sum anleggsmidler		24 255 184	20 129 289
Omløpsmidler			
Varer			
Sum varer	10	47 178 000	72 144 000
Fordringer			
Kundefordringer	6	14 701 667	18 414 157
Andre kortsiktige fordringer	6	3 633 327	455 397
Sum fordringer		18 334 993	18 869 555
Investeringer			
Aksjer og andeler i foretak i samme konsern	9		
Markedsbaserte aksjer	9		
Markedsbaserte obligasjoner	9		
Andre markedsbaserte finansielle instrumenter	9		
Bankinnskudd, kontanter og lignende			
Bankinnskudd	11	1 379 652	1 258 728
Sum bankinnskudd, kontanter og lignende		1 379 652	1 258 728



Sum omløpsmidler		66 892 645	92 272 283
SUM EIENDELER		91 147 829	112 401 572
BALANSE - EGENKAPITAL OG GJELD			
Egenkapital			
Innskutt egenkapital			
Aksjekapital (2485 stk a kr 5.000.-)	12	12 425 000	12 425 000
Beholdning av egne aksjer	12		
Annen innskutt egenkapital		10 913 218	10 913 218
Sum innskutt egenkapital		23 338 218	23 338 218
Opptjent egenkapital			
Annen egenkapital		6 694 343	6 508 790
Sum opptjent egenkapital		6 694 343	6 508 790
Sum egenkapital	8	30 032 561	29 847 008
Gjeld			
Langsiktig gjeld			
Utsatt skatt	7		
Leasinggjeld		14 291 272	11 991 715
Sum avsetninger for forpliktelse		14 291 272	11 991 715
Annen langsiktig gjeld			
Gjeld til kredittinstitusjoner	13	10 159 872	11 544 058
Langsiktig konserngjeld	13		
Sum annen langsiktig gjeld		10 159 872	11 544 058
Sum langsiktig gjeld		24 451 144	23 535 773
Kortsiktig gjeld			
Driftskreditt		18 876 737	34 920 109
Leverandørgjeld		8 966 639	16 104 369
Betalbar skatt	7		
Skyldig offentlige avgifter		5 327 883	4 384 406
Annen kortsiktig gjeld		3 492 865	3 609 908
Sum kortsiktig gjeld		36 664 125	59 018 791
Sum gjeld		61 115 268	82 554 564
SUM EGENKAPITAL OG GJELD		91 147 829	112 401 572



Organisasjonsnr: 978 675 700
KURAAS AS

NOTEOPPLYSNINGER - SELSKAP - alle poster oppgitt i hele tall

Note
4

Antall årsverk i regnskapsåret
57.00

<u>Sum</u>	<u>Beløp</u>
<u>Balanseført verdi 31.12.</u>	<u>Varige driftsmidler Immaterielle eiend.</u>

Konsernregnskap

Morselskapet sitt navn

Forretningskontor for morselskapet

Begrunnelse for at datterselskap er utelatt fra konsolideringen

<u>Samlet beløp - tilknyttet selskap</u>	<u>Årets</u>	<u>Fjorårets</u>
--	--------------	------------------

<u>Samlet beløp - foretak i samme konsern</u>	<u>Årets</u>	<u>Fjorårets</u>
---	--------------	------------------

<u>Samlet beløp - foretak i samme konsern</u>	<u>Årets</u>	<u>Fjorårets</u>
---	--------------	------------------

<u>Samlet beløp - felles kontrollert virksomhet</u>	<u>Årets</u>	<u>Fjorårets</u>
---	--------------	------------------

<u>Pantstillelse</u>	<u>Beløp</u>
----------------------	--------------

<u>Beholdning av egne aksjer</u>	<u>Antall</u>	<u>Pålydende</u>	<u>Andel av aksjek.</u>
----------------------------------	---------------	------------------	-------------------------



Årsregnskap 2023 Kuraas AS

Org.nr.: 978 675 700



Resultatregnskap

Kuraas AS

Driftsinntekter og driftskostnader	Note	2023	2022
Salgsinntekt	1, 2	249 477 961	254 236 200
Annen driftsinntekt	3	1 003 367	50 000
Sum driftsinntekter		250 481 328	254 286 200
Varekostnad		147 622 365	199 785 323
End. beh. varer u.tilv. og ferdigvarer		24 966 000	-21 592 000
Lønnskostnad	4	36 403 949	37 496 081
Avskrivning av driftsmidler og immaterielle eiendeler	5	4 750 661	3 147 973
Annen driftskostnad	4, 6	31 888 089	30 135 665
Sum driftskostnader		245 631 064	248 973 042
Driftsresultat		4 850 264	5 313 158
Finansinntekter og finanskostnader			
Annen renteinntekt		74 830	23 894
Annen rentekostnad		3 857 089	2 793 468
Annen finanskostnad		818 177	241 790
Resultat av finansposter		-4 600 436	-3 011 364
Resultat før skattekostnad		249 827	2 301 794
Skattekostnad på resultat	7	64 275	517 672
Resultat		185 552	1 784 122
Årsresultat	8	185 552	1 784 122
Overføringer			
Avsatt til annen egenkapital		185 552	1 784 122
Sum overføringer		185 552	1 784 122

Kuraas AS

Side 2



Balanse

Kuraas AS

Eiendeler	Note	2023	2022
Anleggsmidler			
Immaterielle eiendeler			
Varemerker		225 900	264 081
Utsatt skattefordel	7	1 643 575	1 707 850
Sum immaterielle eiendeler		1 869 475	1 971 931
Varige driftsmidler			
Maskiner, utstyr og firmabil	5	22 382 709	18 154 358
Sum varige driftsmidler	5	22 382 709	18 154 358
Finansielle anleggsmidler			
Investeringer i aksjer og andeler	9	3 000	3 000
Sum finansielle anleggsmidler		3 000	3 000
Sum anleggsmidler		24 255 184	20 129 289
Omløpsmidler			
Varelager	10	47 178 000	72 144 000
Fordringer			
Kundefordringer	6	14 701 667	18 414 157
Andre kortsiktige fordringer	6	3 633 327	455 397
Sum fordringer		18 334 993	18 869 555
Bankinnskudd	11	1 379 652	1 258 728
Sum omløpsmidler		66 892 645	92 272 283
SUM EIENDELER		91 147 829	112 401 572

Kuraas AS

Side 3



Balanse

Kuraas AS

Egenkapital og gjeld	Note	2023	2022
Egenkapital			
Innskutt egenkapital			
Aksjekapital (2485 stk a kr 5.000.-)	12	12 425 000	12 425 000
Annen innskutt egenkapital		10 913 218	10 913 218
Sum innskutt egenkapital		23 338 218	23 338 218
Opptjent egenkapital			
Annen egenkapital		6 694 343	6 508 790
Sum opptjent egenkapital		6 694 343	6 508 790
Sum egenkapital	8	30 032 561	29 847 008
Gjeld			
Avsetning for forpliktelser			
Leasinggjeld		14 291 272	11 991 715
Sum avsetning for forpliktelser		14 291 272	11 991 715
Annen langsiktig gjeld			
Pantelån	13	10 159 872	11 544 058
Sum annen langsiktig gjeld		10 159 872	11 544 058
Kortsiktig gjeld			
Driftskreditt		18 876 737	34 920 109
Leverandørgjeld		8 966 639	16 104 369
Skyldig offentlige avgifter		5 327 883	4 384 406
Annen kortsiktig gjeld		3 492 865	3 609 908
Sum kortsiktig gjeld		36 664 125	59 018 791
Sum gjeld		61 115 268	82 554 564
SUM GJELD OG EGENKAPITAL		91 147 829	112 401 572


Kuraas AS


Side 4




Balanse

Kuraas AS
Narvik, 11.03.2024
Styret i Kuraas AS


RUNE STOKVOLD
styremedlem


KENNETH KURAAS
styreleder


IVAN KURAAS
styremedlem


OLE KURAAS
styremedlem/daglig leder



Indirekte kontantstrøm

Kuraas AS

	Note	2023	2022
Kontantstrømmer fra operasjonelle aktiviteter			
Resultat før skattekostnad		249 827	2 301 794
Tap/gevinst ved salg av anleggsmidler		-437 896	-50 000
Ordinære avskrivninger		4 750 661	3 147 973
Endring i varelager		24 966 000	-21 592 000
Endring i kundefordringer		3 712 491	-6 959 747
Endring i leverandørgjeld		-7 137 730	4 344 855
Endring i andre tidsavgrensingsposter		-6 042 134	-656 516
Netto kontantstrøm fra operasjonelle aktiviteter		20 061 219	-19 463 641
Kontantstrømmer fra investeringsaktiviteter			
Innbetalinger ved salg av varige driftsmidler		450 000	50 000
Utbetalinger ved kjøp av varige driftsmidler		2 962 737	1 795 381
Netto kontantstrøm fra investeringsaktiviteter		-2 512 737	-1 745 381
Kontantstrømmer fra finansieringsaktiviteter			
Innbetalinger ved opptak av ny langsiktig gjeld		253 995	10 000 000
Utbetalinger ved nedbetaling av langsiktig gjeld		1 638 181	1 590 677
Netto endring i kassekreditt		-16 043 372	21 305 406
Utbetalinger av utbytte		0	8 500 000
Netto kontantstrøm fra finansieringsaktiviteter		-17 427 558	21 214 729
Netto endring i kontanter og kontantekvivalenter		120 924	5 707
Beh. av kont. og kontantekvivalenter ved per. begynnel:		1 258 728	1 253 022
Beh. av kont. og kontantekvivalenter ved per. slutt		1 379 652	1 258 728



NOTER

Regnskapsprinsipper

Årsregnskapet er satt opp i samsvar med regnskapslovens bestemmelser og god regnskapsskikk.

Valuta

Transaksjoner i utenlandsk valuta omregnes til kursen på transaksjonstidspunktet. Pengeposter i utenlandsk valuta omregnes til norske kroner ved å benytte balansedagens kurs. Ikke-pengeposter som måles til historisk kurs uttrykt i utenlandsk valuta, omregnes til norske kroner ved å benytte valutakursen på transaksjonstidspunktet. Ikke-pengeposter som måles til virkelig verdi uttrykt i utenlandsk valuta, omregnes til valutakursen fastsatt på måletidspunktet. Valutakursendringer resultatføres løpende i regnskapsperioden under andre finansposter.

Inntekter

Inntektsføring ved salg av varer skjer på leveringstidspunktet. Tjenester inntektsføres etter hvert som de leveres.

Skatt

Skattekostnaden i resultatregnskapet omfatter både periodens betalbare skatt og endring i utsatt skatt. Utsatt skatt er beregnet med 22 % på grunnlag av de midlertidige forskjeller som eksisterer mellom regnskapsmessige og skattemessige verdier, samt ligningsmessig underskudd til fremføring ved utgangen av regnskapsåret. Skatteøkende og skattereduserende midlertidige forskjeller som reverserer eller kan reverseres i samme periode er utlignet og nettoført. Netto utsatt skattefordel balanseføres i den grad det er sannsynlig at denne kan bli utnyttet.

Leasing

Det skilles mellom finansiell og operasjonell leasing. Driftsmidler finansiert ved finansiell leasing er regnskapsmessig klassifisert under varige driftsmidler. Motposten er medtatt som langsiktig gjeld. Leiebeløp fordeles mellom rentekostnad og avdrag på gjelden. Operasjonell leasing kostnadsføres som driftskostnad basert på fakturert leasingleie.

Klassifisering og vurdering av anleggsmidler

Anleggsmidler omfatter eiendeler bestemt til varig eie og bruk. Anleggsmidler er vurdert til anskaffelseskost, fratrukket avskrivninger og nedskrivninger. Varige driftsmidler balanseføres og avskrives over driftsmidlets økonomiske levetid. Direkte vedlikehold av driftsmidler kostnadsføres løpende under driftskostnader, mens påkostninger eller forbedringer tillegges driftsmidlets kostpris og avskrives i takt med driftsmidlet. Varige driftsmidler nedskrives til gjenvinnbart beløp ved verdifall som forventes ikke å være forbigående. Gjenvinnbart beløp er det høyeste av netto salgsverdi og verdi i bruk. Verdi i bruk er nåverdi av fremtidige kontantstrømmer knyttet til eiendelen. Nedskrivningen reverseres når grunnlaget for nedskrivningen ikke lenger er til stede.

Klassifisering og vurdering av omløpsmidler

Omløpsmidler og kortsiktig gjeld omfatter normalt poster som forfaller til betaling innen ett år etter balansedagen, samt poster som knytter seg til varekretsløpet. Omløpsmidler vurderes til laveste verdi av anskaffelseskost og virkelig verdi. Kortsiktig gjeld balanseføres til nominelt beløp på transaksjonstidspunktet.

Varer

Varer er vurdert til det laveste av anskaffelseskost og netto salgsverdi. Netto salgsverdi er estimert salgspris ved ordinær drift etter fradrag for beregnede nødvendige utgifter for gjennomføring av salget. Anskaffelseskost inkluderer utgifter påløpt ved anskaffelse av varene og kostnader for å bringe varene til nåværende plassering og tilordnes ved bruk av FIFO-prinsippet.

Fordringer

Kundefordringer og andre fordringer oppføres til pålydende etter fradrag for avsetning til forventet tap. Avsetning til tap gjøres på grunnlag av en individuell vurdering av de enkelte fordringene. For øvrige kundefordringer utføres en uspesifisert avsetning for å dekke forventet tap på krav.

Kontantstrømoppstilling

Kontantstrømoppstillingen er utarbeidet etter den indirekte metoden. Kontanter og kontantekvivalenter omfatter kontanter, bankinnskudd og andre kortsiktige, likvide plasseringer.



Note 1 Salgsinntekter

Salgsinntekter består av kr 249 567 186 i avgiftspliktig omsetning. Brutto omsetning er redusert med årsrabatter og bonuser til dagligvare- og storkjøkkenmarkedet. Avgiftsfri omsetning i 2023 (bisonpaller, rullekroker, kasser osv) var kr 8 544 203. I årsregnskapet er avgiftsfritt kjøp og salg eliminert i.h.t gjeldende regnskapsprinsipp.

Note 2 Virksomhetsområder

Salgsinntekter for bedriften i 2023 er fordelt mellom dagligvaremarkedet, storkjøkkenmarkedet og andre produksjonsanlegg. Det geografiske markedet er i hovedsak Nordland, Troms og Finnmark, samt leveranser til grossister, samarbeidende produksjonsanlegg og dagligvarekjeder nasjonalt.

Note 3 Andre inntekter

Totale andre inntekter for året var kr 1 003 367, og er fordelt mellom gevinst ved salg av anleggsmidler kr 437 896 og inntekter for utleie av lagerplass i Skarvenesveien 3 med kr 565 471.

Note 4 Lønnskostnader og ytelser, godtgjørelser til daglig leder, styret og revisor

Lønnskostnader

	2023	2022
Lønninger	32 046 992	33 390 312
Arbeidsgiveravgift	1 806 432	1 751 840
Pensjonskostnader	1 181 883	1 067 957
Andre ytelser	1 368 447	1 285 973
Sum	36 403 754	37 496 081

Selskapet har i 2023 sysselsatt 57 årsverk.

Pensjonsforpliktelser

Selskapet er pliktig til å ha tjenestepensjonsordning etter lov om obligatorisk tjenestepensjon. Selskapets pensjonsordninger tilfredsstiller kravene i denne lov.

Ytelser til ledende personer

	Daglig leder
Lønn	1 173 041
Sum	1 173 041

Revisor

Kostnadsført revisjonshonorar i 2023 utgjør kr 69 925 ekskl. mva. I tillegg kommer honorar for andre tjenester med kr 475 ekskl. mva.



Note 5 Anleggsmidler

	Maskiner / utstyr	Kontormaskiner	Finansiell leasing
Anskaffelseskost pr. 01.01.23	34 904 221	8 360 006	18 187 965
+ Tilgang kjøpte driftsmidler	2 962 735		5 729 095
= Anskaffelseskost 31.12.23	37 866 956	8 360 006	23 917 060
Akkumulerte avskrivninger 31.12.23	31 723 797	7 052 937	9 453 902
= Bokført verdi 31.12.23	6 143 159	1 307 069	14 463 158
Årets ordinære avskrivninger	837 737	544 065	3 158 890
Økonomisk levetid	10 år	5 år	5 år

	Eget varemerke	Firmabiler	Sum
Anskaffelseskost pr. 01.01.23	381 806	672 190	62 506 188
+ Tilgang kjøpte driftsmidler		249 000	8 940 830
= Anskaffelseskost 31.12.23	381 806	921 190	71 447 018
Akkumulerte avskrivninger 31.12.23	155 906	451 867	48 838 409
= Bokført verdi 31.12.23	225 900	469 323	22 608 609
Årets ordinære avskrivninger	38 181	171 788	4 750 661
Økonomisk levetid	10 år	5 år	

Note 6 Kundefordringer, andre kortsiktige fordringer og andre driftskostnader

	2023	2022
Kundefordringer til pålydende	14 851 667	18 564 157
Avsetning til tap	150 000	150 000
Andre kortsiktige fordringer	4 387 672	443 197
Sum	19 089 338	18 857 355

Kundefordringer er vurdert til pålydende. Det er i 2023 ikke avsatt ytterligere beløp til framtidig dekning av tap på kundefordringer.

Kr 93 630 er kostnadsført som realisert tap i året som gikk.
Tap på fordringer er regnskapsført under posten annen driftskostnad.

Delkredereavsetningen utgjør kr 150 000 pr. 31.12.2023 og er regnskapsført under kundefordringer i balansen. Ingen av kundefordringene forfaller senere enn ett år etter regnskapsårets slutt.

Andre kortsiktige fordringer utgjør totalt kr 4 387 672, består av regnskapsmessige periodiseringer (kr 1 018 327), forskuddsbetalt leasing kr 3 369 345.

Under andre driftskostnader er det utgiftsført totalt kr 620 527 i leasing av produksjonsutstyr, firmabiler og trucker. Forskuddsleien er regnskapsført og periodisert i henhold til leasingperioden.



Note 7 Skatt

Årets skattekostnad	2023	2022
Resultatført skatt på ordinært resultat:		
Betalbar skatt	0	0
Endring i utsatt skattefordel	64 275	517 672
Skattekostnad ordinært resultat	64 275	517 672
Skattepliktig inntekt:		
Resultat før skatt	249 827	2 301 794
Permanente forskjeller	42 330	48 261
Endring i midlertidige forskjeller	-795 039	-289 602
Anvendelse av fremførbart underskudd	0	-2 060 453
Skattepliktig inntekt	-502 882	0
Betalbar skatt i balansen:		
Betalbar skatt på årets resultat	0	0
Sum betalbar skatt i balansen	0	0
Beregning av effektiv skattesats		
Resultat før skatt	249 827	2 301 794
Beregnet skatt av resultat før skatt	54 962	506 395
Skatteeffekt av permanente forskjeller	9 313	10 617
Sum	64 275	517 012
Effektiv skattesats	25,7 %	22,5 %

Skatteeffekten av midlertidige forskjeller og underskudd til fremføring som har gitt opphav til utsatt skatt og utsatte skattefordeler, spesifisert på typer av midlertidige forskjeller

	2023	2022	Endring
Varige driftsmidler	1 284 408	802 742	-481 665
Varebeholdning	1 445 105	1 303 994	-141 111
Fordringer	-135 977	-145 422	-9 444
Balanseførte leieavtaler	171 886	-98 762	-270 648
Gevinst – og tapskonto	431 318	539 148	107 830
Sum	3 196 740	2 401 701	-795 039
Aksjer og andre verdipapirer	3 000	3 000	0
Akkumulert fremførbart underskudd	-10 670 538	-10 167 656	502 882
Grunnlag for utsatt skattefordel	-7 470 798	-7 762 955	-292 157
Utsatt skattefordel (22 %)	-1 643 575	-1 707 850	-64 275

Note 8 Egenkapital

	Aksjekapital	Overkurs	Annen Innskutt egenkapital	Annen egenkapital	Sum egenkapital
Pr. 31.12.2022	12 425 000	0	10 913 218	6 508 790	29 847 008
Årets resultat				185 552	185 552
Pr 31.12.2023	12 425 000	0	10 913 218	6 694 342	30 032 560



Note 9 Aksjer og andeler i andre foretak m.v.

	Anskaffelseskost	Markedsverdi	Balanseført verdi
Omløpsmidler			
Aksjer i Norsk Kjøtthandel AS	3 000	3 000	3 000
Sum	3 000	3 000	3 000

Note 10 Varer

Varebeholdningen er fastsatt til laveste verdi av anskaffelsesverdi og virkelig verdi. Ferdigvarer er vurdert til full tilvirkningskost. Dette medfører en regnskapsført bruttofortjeneste på kr 78 074 603, det vil si 31,15%. Av det totale varelageret på kr 47 178 000 består kr 31 281 843 av råvarer/varer under tilvirkning, og kr 15 896 157 av ferdigvarer.

Note 11 Bankinnskudd

Innestående midler på skattetrekkskonto (bundne midler) er på kr. 1 255 548.

Note 12 Aksjonærer

Aksjekapitalen i Kuraas AS pr. 31.12 består av:

	Antall	Pålydende	Bokført
Ordinære aksjer	2 485	5 000,0	12 425 000
Sum	2 485		12 425 000

Eierstruktur

Aksjonærer i % pr. 31.12:

	Ordinære	Eierandel	Stemmeandel
KEF AS	2 346	94,41	94,41
RUNE STOKVOLD	139	5,59	5,59
Totalt antall aksjer	2 485	100,00	100,00

Aksjer eiet av medlemmer i styret og daglig leder:

Navn	Verv	Ordinære
RUNE STOKVOLD	styremedlem	139
Totalt antall aksjer		139

Note 13 Gjeld

	2023	2022
Langsiktig gjeld		
Leasinggjeld	11 991 715	2 825 695
Pantelån Sparebanken Narvik	9 537 269	11 061 655
Pantelån DNB Bank ASA	622 602	482 403
Sum	22 151 587	14 369 753
Gjeld sikret ved pant	10 159 872	10 159 872
Pantsatte eiendeler:		



Kundefordringer	14 693 086	18 413 423
Varer	47 178 000	72 144 000
Maskiner og utstyr	7 450 228	5 869 294
Sum	69 321 314	96 426 717

Bedriften har to pantelån i Sparebanken Narvik, der saldo ved balansedagen er på henholdsvis kr 1 055 130 og kr 8 482 140, totalt kr 9 537 269. Av dette forfaller kr 4 433 948 senere enn fem år fra balansedagen.

Det er også to billån i DNB Bank ASA, der saldo på balansedagen er henholdsvis kr 395 062 og kr 227 540, totalt kr 622 602. Restgjeld som forfaller senere enn fem år utgjør kr 52 830.

Bedriften har en ordinær driftskreditt med limit på kr 40 000 000. Saldo pr 31.12.2023 er kr -18 876 737 (gjennomsnittlig rente var 7,49%). Betalte renter og provisjon utgjorde kr 2 533 217.

Balanseført leasinggjeld tilsvarer nåverdien av gjenstående leiebetalinger relatert til finansiell leasing.

Estimerte gjenværende leiebetalinger knyttet til leieavtaler regnskapsført som finansiell leasing:

Sum estimerte gjenværende leiebetalinger til nominelle verdier utgjør kr 13 726 502.

Estimerte nominelle leiebetalinger 2024 utgjør kr 3 225 208.

Estimerte nominelle leiebetalinger 2025 - 2028 utgjør kr 9 650 754.

Det er inngått en finansiell leasingavtale på klimarommene som er installert andre halvår 2023 i Skarvenesveien 3, med oppstart i januar 2024 (ved ferdigstillelse av alt arbeid).

I byggeperioden og frem til oppstart av leasingavtale 01.01.2024 er det betalt rentekostnader på totalt kr 310 364 til leasingselskapet De Lage Landen Finans.



REGNSKAP & REVISJON

Wi Regnskap og Revisjon AS
Org.nr. 925 809 896
Teknologiveien 10
8517 Narvik

Til generalforsamlingen i Kuraas AS

UAVHENGIG REVISORS BERETNING

Konklusjon

Vi har revidert årsregnskapet for Kuraas AS som viser et overskudd på kr 185552. Årsregnskapet består av balanse per 31. desember 2023, resultatregnskap og kontantstrømpoppstilling for regnskapsåret avsluttet per denne datoen og noter til årsregnskapet, herunder et sammendrag av viktige regnskapsprinsipper.

Etter vår mening

- oppfyller årsregnskapet gjeldende lovkrav, og
- gir årsregnskapet et rettvise bilde av selskapets finansielle stilling per 31. desember 2023 og av dets resultater og kontantstrømmer for regnskapsåret avsluttet per denne datoen i samsvar med regnskapslovens regler og god regnskapsskikk i Norge.

Grunnlag for konklusjonen

Vi har gjennomført revisjonen i samsvar med International Standards on Auditing (ISA-ene). Våre oppgaver og plikter i henhold til disse standardene er beskrevet nedenfor under "Revisors oppgaver og plikter ved revisjonen av årsregnskapet". Vi er uavhengige av selskapet i samsvar med kravene i relevante lover og forskrifter i Norge og International Code of Ethics for Professional Accountants (inkludert internasjonale uavhengighetsstandarder) utstedt av International Ethics Standards Board for Accountants (IESBA-reglene), og vi har overholdt våre øvrige etiske forpliktelser i samsvar med disse kravene. Innhentet revisjonsbevis er etter vår vurdering tilstrekkelig og hensiktsmessig som grunnlag for vår konklusjon.

Øvrig informasjon

Styret og daglig leder (ledelsen) er ansvarlige for informasjonen i årsberetningen. Vår konklusjon om årsregnskapet ovenfor dekker ikke informasjonen i årsberetningen.

I forbindelse med revisjonen av årsregnskapet er det vår oppgave å lese årsberetningen. Formålet er å vurdere hvorvidt det foreligger vesentlig inkonsistens mellom årsberetningen og årsregnskapet og den kunnskap vi har opparbeidet oss under revisjonen av årsregnskapet, eller hvorvidt informasjon i årsberetningen ellers fremstår som vesentlig feil. Vi har plikt til å rapportere dersom årsberetningen fremstår som vesentlig feil. Vi har ingenting å rapportere i så henseende.

Basert på kunnskapen vi har opparbeidet oss i revisjonen, mener vi at årsberetningen

- er konsistent med årsregnskapet og
- inneholder de opplysninger som skal gis i henhold til gjeldende lovkrav.

side 1 av 2



REGNSKAP & REVISJON

Ledelsens ansvar for årsregnskapet

Styret og daglig leder (ledelsen) er ansvarlige for å utarbeide årsregnskapet og for at det gir et rettviseende bilde i samsvar med regnskapslovens regler og god regnskapsskikk i Norge. Ledelsen er også ansvarlig for slik internkontroll som den finner nødvendig for å kunne utarbeide et årsregnskap som ikke inneholder vesentlig feilinformasjon, verken som følge av misligheter eller utilsiktede feil.

Ved utarbeidelsen av årsregnskapet må ledelsen ta standpunkt til selskapets evne til fortsatt drift og opplyse om forhold av betydning for fortsatt drift. Forutsetningen om fortsatt drift skal legges til grunn for årsregnskapet så lenge det ikke er sannsynlig at virksomheten vil bli avviklet.

Revisors oppgaver og plikter ved revisjonen av årsregnskapet

Vårt mål er å oppnå betryggende sikkerhet for at årsregnskapet som helhet ikke inneholder vesentlig feilinformasjon, verken som følge av misligheter eller utilsiktede feil, og å avgi en revisjonsberetning som inneholder vår konklusjon. Betryggende sikkerhet er en høy grad av sikkerhet, men ingen garanti for at en revisjon utført i samsvar med ISA-ene, alltid vil avdekke vesentlig feilinformasjon. Feilinformasjon kan oppstå som følge av misligheter eller utilsiktede feil. Feilinformasjon er å anse som vesentlig dersom den enkeltvis eller samlet med rimelighet kan forventes å påvirke de økonomiske beslutningene som brukerne foretar på grunnlag av årsregnskapet.

For videre beskrivelse av revisors oppgaver og plikter vises det til:
<https://revisorforeningen.no/revisjonsberetninger>

Narvik, 30. april 2024
Wi Regnskap og Revisjon AS

Wegard Wiik
statsautorisert revisor



Årsregnskap 2023 Kuraas AS

Org.nr.: 978 675 700



Resultatregnskap

Kuraas AS

Driftsinntekter og driftskostnader	Note	2023	2022
Salgsinntekt	1, 2	249 477 961	254 236 200
Annen driftsinntekt	3	1 003 367	50 000
Sum driftsinntekter		250 481 328	254 286 200
Varekostnad		147 622 365	199 785 323
End. beh. varer u.tilv. og ferdigvarer		24 966 000	-21 592 000
Lønnskostnad	4	36 403 949	37 496 081
Avskrivning av driftsmidler og immaterielle eiendeler	5	4 750 661	3 147 973
Annen driftskostnad	4, 6	31 888 089	30 135 665
Sum driftskostnader		245 631 064	248 973 042
Driftsresultat		4 850 264	5 313 158
Finansinntekter og finanskostnader			
Annen renteinntekt		74 830	23 894
Annen rentekostnad		3 857 089	2 793 468
Annen finanskostnad		818 177	241 790
Resultat av finansposter		-4 600 436	-3 011 364
Resultat før skattekostnad		249 827	2 301 794
Skattekostnad på resultat	7	64 275	517 672
Resultat		185 552	1 784 122
Årsresultat	8	185 552	1 784 122
Overføringer			
Avsatt til annen egenkapital		185 552	1 784 122
Sum overføringer		185 552	1 784 122



Balanse

Kuraas AS

Eiendeler	Note	2023	2022
Anleggsmidler			
Immaterielle eiendeler			
Varemerker		225 900	264 081
Utsatt skattefordel	7	1 643 575	1 707 850
Sum immaterielle eiendeler		1 869 475	1 971 931
Varige driftsmidler			
Maskiner, utstyr og firmabil	5	22 382 709	18 154 358
Sum varige driftsmidler	5	22 382 709	18 154 358
Finansielle anleggsmidler			
Investeringer i aksjer og andeler	9	3 000	3 000
Sum finansielle anleggsmidler		3 000	3 000
Sum anleggsmidler		24 255 184	20 129 289
Omløpsmidler			
Varelager	10	47 178 000	72 144 000
Fordringer			
Kundefordringer	6	14 701 667	18 414 157
Andre kortsiktige fordringer	6	3 633 327	455 397
Sum fordringer		18 334 993	18 869 555
Bankinnskudd	11	1 379 652	1 258 728
Sum omløpsmidler		66 892 645	92 272 283
SUM EIENDELER		91 147 829	112 401 572



Balanse

Kuraas AS

Egenkapital og gjeld	Note	2023	2022
Egenkapital			
Innskutt egenkapital			
Aksjekapital (2485 stk a kr 5.000.-)	12	12 425 000	12 425 000
Annen innskutt egenkapital		10 913 218	10 913 218
Sum innskutt egenkapital		23 338 218	23 338 218
Opptjent egenkapital			
Annen egenkapital		6 694 343	6 508 790
Sum opptjent egenkapital		6 694 343	6 508 790
Sum egenkapital	8	30 032 561	29 847 008
Gjeld			
Avsetning for forpliktelser			
Leasinggjeld		14 291 272	11 991 715
Sum avsetning for forpliktelser		14 291 272	11 991 715
Annen langsiktig gjeld			
Pantelån	13	10 159 872	11 544 058
Sum annen langsiktig gjeld		10 159 872	11 544 058
Kortsiktig gjeld			
Driftskreditt		18 876 737	34 920 109
Leverandørgjeld		8 966 639	16 104 369
Skyldig offentlige avgifter		5 327 883	4 384 406
Annen kortsiktig gjeld		3 492 865	3 609 908
Sum kortsiktig gjeld		36 664 125	59 018 791
Sum gjeld		61 115 268	82 554 564
SUM GJELD OG EGENKAPITAL		91 147 829	112 401 572



Balanse

Kuraas AS
Narvik, 11.03.2024
Styret i Kuraas AS

RUNE STOKVOLD
styremedlem

KENNETH KURAAS
styreleder

IVAN KURAAS
styremedlem

OLE KURAAS
styremedlem/daglig leder



Indirekte kontantstrøm

Kuraas AS

	Note	2023	2022
Kontantstrømmer fra operasjonelle aktiviteter			
Resultat før skattekostnad		249 827	2 301 794
Tap/gevinst ved salg av anleggsmidler		-437 896	-50 000
Ordinære avskrivninger		4 750 661	3 147 973
Endring i varelager		24 966 000	-21 592 000
Endring i kundefordringer		3 712 491	-6 959 747
Endring i leverandørgjeld		-7 137 730	4 344 855
Endring i andre tidsavgrensingsposter		-6 042 134	-656 516
Netto kontantstrøm fra operasjonelle aktiviteter		20 061 219	-19 463 641
Kontantstrømmer fra investeringsaktiviteter			
Innbetalinger ved salg av varige driftsmidler		450 000	50 000
Utbetalinger ved kjøp av varige driftsmidler		2 962 737	1 795 381
Netto kontantstrøm fra investeringsaktiviteter		-2 512 737	-1 745 381
Kontantstrømmer fra finansieringsaktiviteter			
Innbetalinger ved opptak av ny langsiktig gjeld		253 995	10 000 000
Utbetalinger ved nedbetaling av langsiktig gjeld		1 638 181	1 590 677
Netto endring i kassekreditt		-16 043 372	21 305 406
Utbetalinger av utbytte		0	8 500 000
Netto kontantstrøm fra finansieringsaktiviteter		-17 427 558	21 214 729
Netto endring i kontanter og kontantekvivalenter		120 924	5 707
Beh. av kont. og kontantekvivalenter ved per. begynnel		1 258 728	1 253 022
Beh. av kont. og kontantekvivalenter ved per. slutt		1 379 652	1 258 728



NOTER

Regnskapsprinsipper

Årsregnskapet er satt opp i samsvar med regnskapslovens bestemmelser og god regnskapsskikk.

Valuta

Transaksjoner i utenlandsk valuta omregnes til kursen på transaksjonstidspunktet. Pengeposter i utenlandsk valuta omregnes til norske kroner ved å benytte balansedagens kurs. Ikke-pengeposter som måles til historisk kurs uttrykt i utenlandsk valuta, omregnes til norske kroner ved å benytte valutakursen på transaksjonstidspunktet. Ikke-pengeposter som måles til virkelig verdi uttrykt i utenlandsk valuta, omregnes til valutakursen fastsatt på måletidspunktet. Valutakursendringer resultatføres løpende i regnskapsperioden under andre finansposter.

Inntekter

Inntektsføring ved salg av varer skjer på leveringstidspunktet. Tjenester inntektsføres etter hvert som de leveres.

Skatt

Skattekostnaden i resultatregnskapet omfatter både periodens betalbare skatt og endring i utsatt skatt. Utsatt skatt er beregnet med 22 % på grunnlag av de midlertidige forskjeller som eksisterer mellom regnskapsmessige og skattemessige verdier, samt ligningsmessig underskudd til fremføring ved utgangen av regnskapsåret. Skatteøkende og skattereduserende midlertidige forskjeller som reverserer eller kan reverseres i samme periode er utlignet og nettoført. Netto utsatt skattefordel balanseføres i den grad det er sannsynlig at denne kan bli utnyttet.

Leasing

Det skilles mellom finansiell og operasjonell leasing. Driftsmidler finansiert ved finansiell leasing er regnskapsmessig klassifisert under varige driftsmidler. Motposten er medtatt som langsiktig gjeld. Leiebeløp fordeles mellom rentekostnad og avdrag på gjelden. Operasjonell leasing kostnadsføres som driftskostnad basert på fakturert leasingleie.

Klassifisering og vurdering av anleggsmidler

Anleggsmidler omfatter eiendeler bestemt til varig eie og bruk. Anleggsmidler er vurdert til anskaffelseskost, fratrukket avskrivninger og nedskrivninger. Varige driftsmidler balanseføres og avskrives over driftsmidlets økonomiske levetid. Direkte vedlikehold av driftsmidler kostnadsføres løpende under driftskostnader, mens påkostninger eller forbedringer tillegges driftsmidlets kostpris og avskrives i takt med driftsmidlet. Varige driftsmidler nedskrives til gjenvinnbart beløp ved verdifall som forventes ikke å være forbigående. Gjenvinnbart beløp er det høyeste av netto salgsverdi og verdi i bruk. Verdi i bruk er nåverdi av fremtidige kontantstrømmer knyttet til eiendelen. Nedskrivningen reverseres når grunnlaget for nedskrivningen ikke lenger er til stede.

Klassifisering og vurdering av omløpsmidler

Omløpsmidler og kortsiktig gjeld omfatter normalt poster som forfaller til betaling innen ett år etter balansedagen, samt poster som knytter seg til varekretsløpet. Omløpsmidler vurderes til laveste verdi av anskaffelseskost og virkelig verdi. Kortsiktig gjeld balanseføres til nominelt beløp på transaksjonstidspunktet.

Varer

Varer er vurdert til det laveste av anskaffelseskost og netto salgsverdi. Netto salgsverdi er estimert salgpris ved ordinær drift etter fradrag for beregnede nødvendige utgifter for gjennomføring av salget. Anskaffelseskost inkluderer utgifter påløpt ved anskaffelse av varene og kostnader for å bringe varene til nåværende plassering og tilordnes ved bruk av FIFO-prinsippet.

Fordringer

Kundefordringer og andre fordringer oppføres til pålydende etter fradrag for avsetning til forventet tap. Avsetning til tap gjøres på grunnlag av en individuell vurdering av de enkelte fordringene. For øvrige kundefordringer utføres en uspesifisert avsetning for å dekke forventet tap på krav.

Kontantstrømpstilling

Kontantstrømpstillingen er utarbeidet etter den indirekte metoden. Kontanter og kontantekvivalenter omfatter kontanter, bankinnskudd og andre kortsiktige, likvide plasseringer.



Note 1 Salgsinntekter

Salgsinntekter består av kr 249 567 186 i avgiftspliktig omsetning. Brutto omsetning er redusert med årsrabatter og bonuser til dagligvare- og storkjøkkenmarkedet. Avgiftsfri omsetning i 2023 (bisonpaller, rullekroker, kasser osv) var kr 8 544 203. I årsregnskapet er avgiftsfritt kjøp og salg eliminert i.h.t gjeldende regnskapsprinsipp.

Note 2 Virksomhetsområder

Salgsinntekter for bedriften i 2023 er fordelt mellom dagligvaremarkedet, storkjøkkenmarkedet og andre produksjonsanlegg. Det geografiske markedet er i hovedsak Nordland, Troms og Finnmark, samt leveranser til grossister, samarbeidende produksjonsanlegg og dagligvarekjeder nasjonalt.

Note 3 Andre inntekter

Totale andre inntekter for året var kr 1 003 367, og er fordelt mellom gevinst ved salg av anleggsmidler kr 437 896 og inntekter for utleie av lagerplass i Skarvenesveien 3 med kr 565 471.

Note 4 Lønnskostnader og ytelser, godtgjørelser til daglig leder, styret og revisor

Lønnskostnader

	2023	2022
Lønninger	32 046 992	33 390 312
Arbeidsgiveravgift	1 806 432	1 751 840
Pensjonskostnader	1 181 883	1 067 957
Andre ytelser	1 368 447	1 285 973
Sum	36 403 754	37 496 081

Selskapet har i 2023 sysselsatt 57 årsverk.

Pensjonsforpliktelser

Selskapet er pliktig til å ha tjenstepensjonsordning etter lov om obligatorisk tjenstepensjon. Selskapets pensjonsordninger tilfredsstiller kravene i denne lov.

Ytelser til ledende personer

	Daglig leder
Lønn	1 173 041
Sum	1 173 041

Revisor

Kostnadsført revisjonshonorar i 2023 utgjør kr 69 925 ekskl. mva. I tillegg kommer honorar for andre tjenester med kr 475 ekskl. mva.



Note 5 Anleggsmidler

	Maskiner / utstyr	Kontormaskiner	Finansiell leasing
Anskaffelseskost pr. 01.01.23	34 904 221	8 360 006	18 187 965
+ Tilgang kjøpte driftsmidler	2 962 735		5 729 095
= Anskaffelseskost 31.12.23	37 866 956	8 360 006	23 917 060
Akkumulerte avskrivninger 31.12.23	31 723 797	7 052 937	9 453 902
= Bokført verdi 31.12.23	6 143 159	1 307 069	14 463 158
Årets ordinære avskrivninger	837 737	544 065	3 158 890
Økonomisk levetid	10 år	5 år	5 år

	Eget varemerke	Firmabiler	Sum
Anskaffelseskost pr. 01.01.23	381 806	672 190	62 506 188
+ Tilgang kjøpte driftsmidler		249 000	8 940 830
= Anskaffelseskost 31.12.23	381 806	921 190	71 447 018
Akkumulerte avskrivninger 31.12.23	155 906	451 867	48 838 409
= Bokført verdi 31.12.23	225 900	469 323	22 608 609
Årets ordinære avskrivninger	38 181	171 788	4 750 661
Økonomisk levetid	10 år	5 år	

Note 6 Kundefordringer, andre kortsiktige fordringer og andre driftskostnader

	2023	2022
Kundefordringer til pålydende	14 851 667	18 564 157
Avsetning til tap	150 000	150 000
Andre kortsiktige fordringer	4 387 672	443 197
Sum	19 089 338	18 857 355

Kundefordringer er vurdert til pålydende. Det er i 2023 ikke avsatt ytterligere beløp til framtidig dekning av tap på kundefordringer.

Kr 93 630 er kostnadsført som realisert tap i året som gikk.
Tap på fordringer er regnskapsført under posten annen driftskostnad.

Delkredereavsetningen utgjør kr 150 000 pr. 31.12.2023 og er regnskapsført under kundefordringer i balansen. Ingen av kundefordringene forfaller senere enn ett år etter regnskapsårets slutt.

Andre kortsiktige fordringer utgjør totalt kr 4 387 672, består av regnskapsmessige periodiseringer (kr 1 018 327), forskuddsbetalt leasing kr 3 369 345.

Under andre driftskostnader er det utgiftsført totalt kr 620 527 i leasing av produksjonsutstyr, firmabiler og trucker. Forskuddsleien er regnskapsført og periodisert i henhold til leasingperioden.



Note 7 Skatt

Årets skattekostnad	2023	2022
Resultatført skatt på ordinært resultat:		
Betalbar skatt	0	0
Endring i utsatt skattefordel	64 275	517 672
Skattekostnad ordinært resultat	64 275	517 672
Skattepliktig inntekt:		
Resultat før skatt	249 827	2 301 794
Permanente forskjeller	42 330	48 261
Endring i midlertidige forskjeller	-795 039	-289 602
Anvendelse av fremførbart underskudd	0	-2 060 453
Skattepliktig inntekt	-502 882	0
Betalbar skatt i balansen:		
Betalbar skatt på årets resultat	0	0
Sum betalbar skatt i balansen	0	0
Beregning av effektiv skattesats		
Resultat før skatt	249 827	2 301 794
Beregnet skatt av resultat før skatt	54 962	506 395
Skatteeffekt av permanente forskjeller	9 313	10 617
Sum	64 275	517 012
Effektiv skattesats	25,7 %	22,5 %

Skatteeffekten av midlertidige forskjeller og underskudd til fremføring som har gitt opphav til utsatt skatt og utsatte skattefordeler, spesifisert på typer av midlertidige forskjeller

	2023	2022	Endring
Varige driftsmidler	1 284 408	802 742	-481 665
Varebeholdning	1 445 105	1 303 994	-141 111
Fordringer	-135 977	-145 422	-9 444
Balansførte leieavtaler	171 886	-98 762	-270 648
Gevinst – og tapskonto	431 318	539 148	107 830
Sum	3 196 740	2 401 701	-795 039
Aksjer og andre verdipapirer	3 000	3 000	0
Akkumulert fremførbart underskudd	-10 670 538	-10 167 656	502 882
Grunnlag for utsatt skattefordel	-7 470 798	-7 762 955	-292 157
Utsatt skattefordel (22 %)	-1 643 575	-1 707 850	-64 275

Note 8 Egenkapital

	Aksjekapital	Overkurs	Annen Innskutt egenkapital	Annen egenkapital	Sum egenkapital
Pr. 31.12.2022	12 425 000	0	10 913 218	6 508 790	29 847 008
Årets resultat				185 552	185 552
Pr 31.12.2023	12 425 000	0	10 913 218	6 694 342	30 032 560



Note 9 Aksjer og andeler i andre foretak m.v.

	Anskaffelseskost	Markedsverdi	Balanseført verdi
Omløpsmidler			
Aksjer i Norsk Kjøttthandel AS	3 000	3 000	3 000
Sum	3 000	3 000	3 000

Note 10 Varer

Varebeholdningen er fastsatt til laveste verdi av anskaffelsesverdi og virkelig verdi. Ferdigvarer er vurdert til full tilvirkningskost. Dette medfører en regnskapsført bruttofortjeneste på kr 78 074 603, det vil si 31,15%. Av det totale varelageret på kr 47 178 000 består kr 31 281 843 av råvarer/varer under tilvirkning, og kr 15 896 157 av ferdigvarer.

Note 11 Bankinnskudd

Innestående midler på skattetrekkskonto (bundne midler) er på kr. 1 255 548.

Note 12 Aksjonærer

Aksjekapitalen i Kuraas AS pr. 31.12 består av:

	Antall	Pålydende	Bokført
Ordinære aksjer	2 485	5 000,0	12 425 000
Sum	2 485		12 425 000

Eierstruktur

Aksjonærer i % pr. 31.12:

	Ordinære	Eierandel	Stemmeandel
KEF AS	2 346	94,41	94,41
RUNE STOKVOLD	139	5,59	5,59
Totalt antall aksjer	2 485	100,00	100,00

Aksjer eiet av medlemmer i styret og daglig leder:

Navn	Verv	Ordinære
RUNE STOKVOLD	styremedlem	139
Totalt antall aksjer		139

Note 13 Gjeld

	2023	2022
Langsiktig gjeld		
Leasinggjeld	11 991 715	2 825 695
Pantelån Sparebanken Narvik	9 537 269	11 061 655
Pantelån DNB Bank ASA	622 602	482 403
Sum	22 151 587	14 369 753
Gjeld sikret ved pant	10 159 872	10 159 872
Pantsatte eiendeler:		



Kundefordringer	14 693 086	18 413 423
Varer	47 178 000	72 144 000
Maskiner og utstyr	7 450 228	5 869 294
Sum	69 321 314	96 426 717

Bedriften har to pantelån i Sparebanken Narvik, der saldo ved balansedagen er på henholdsvis kr 1 055 130 og kr 8 482 140, totalt kr 9 537 269. Av dette forfaller kr 4 433 948 senere enn fem år fra balansedagen.

Det er også to billån i DNB Bank ASA, der saldo på balansedagen er henholdsvis kr 395 062 og kr 227 540, totalt kr 622 602. Restgjeld som forfaller senere enn fem år utgjør kr 52 830.

Bedriften har en ordinær driftskreditt med limit på kr 40 000 000. Saldo pr 31.12.2023 er kr -18 876 737 (gjennomsnittlig rente var 7,49%). Betalte renter og provisjon utgjorde kr 2 533 217.

Balanseført leasinggjeld tilsvarer nåverdien av gjenstående leiebetalinger relatert til finansiell leasing.

Estimerte gjenværende leiebetalinger knyttet til leieavtaler regnskapsført som finansiell leasing:

Sum estimerte gjenværende leiebetalinger til nominelle verdier utgjør kr 13 726 502.

Estimerte nominelle leiebetalinger 2024 utgjør kr 3 225 208.

Estimerte nominelle leiebetalinger 2025 - 2028 utgjør kr 9 650 754.

Det er inngått en finansiell leasingavtale på klimarommene som er installert andre halvår 2023 i Skarvenesveien 3, med oppstart i januar 2024 (ved ferdigstillelse av alt arbeid).

I byggeperioden og frem til oppstart av leasingavtale 01.01.2024 er det betalt rentekostnader på totalt kr 310 364 til leasingselskapet De Lage Landen Finans.