



ÅRSREGNSKAPET FOR REGNSKAPSÅRET 2023 - GENERELL INFORMASJON

Enheten

Organisasjonsnummer: 867 386 602
Organisasjonsform: Aksjeselskap
Foretaksnavn: BUSKERUD ANLEGGSTRANSPORT AS
Forretningsadresse: Gjellebekkstubben 29
3420 LIERSKOGEN

Regnskapsår

Årsregnskapets periode: 01.01.2023 - 31.12.2023

Konsern

Morselskap i konsern: Nei

Regnskapsregler

Regler for små foretak benyttet: Ja
Benyttet ved utarbeidelsen av årsregnskapet til selskapet: Regnskapslovens alminnelige regler

Årsregnskapet fastsatt av kompetent organ

Bekreftet av representant for selskapet: Terje Theodorsen
Dato for fastsettelse av årsregnskapet: 28.05.2024

Grunnlag for avgivelse

År 2023: Årsregnskapet er elektronisk innlevert
År 2022: Tall er hentet fra elektronisk innlevert årsregnskap fra 2023

Det er ikke krav til at årsregnskapet m.v. som sendes til Regnskapsregisteret er undertegnet. Kontrollen på at dette er utført ligger hos revisor/enhetens øverste organ. Sikkerheten ivaretas ved at innsender har rolle/rettighet for innsending av årsregnskapet via Altinn, og ved at det bekreftes at årsregnskapet er fastsatt av kompetent organ.

Brønnøysundregistrene, 29.05.2026



Resultatregnskap

Beløp i: NOK	Note	2023	2022
RESULTATREGNSKAP			
Inntekter			
Salgsinntekt		73 951 841	90 245 683
Annen driftsinntekt		5 338 535	2 946 823
Sum inntekter		79 290 376	93 192 506
Kostnader			
Varekostnad		47 410 551	52 153 335
Lønnskostnad	1, 2, 3	11 022 501	15 222 537
Avskrivning på varige driftsmidler og immaterielle eiendeler	4	208 996	219 450
Annen driftskostnad	5	18 125 241	23 558 572
Sum kostnader		76 767 289	91 153 894
Driftsresultat		2 523 087	2 038 612
Finansinntekter og finanskostnader			
Annen renteinntekt		232 551	36 939
Annen finansinntekt		5 862 137	2 605 227
Sum finansinntekter		6 094 688	2 642 166
Nedskrivning av finansielle eiendeler	6	3 082 930	0
Annen rentekostnad		102 659	93 477
Sum finanskostnader		3 185 589	93 477
Netto finans		2 909 099	2 548 689
Resultat før skattekostnad		5 432 186	4 587 301
Skattekostnad	7, 8	1 205 499	946 855
Årsresultat		4 226 687	3 640 446
Overføringer og disponeringer			
Annen egenkapital		4 226 686	3 640 445
Sum overføringer og disponeringer		4 226 686	3 640 445



Balanse

Beløp i: NOK	Note	2023	2022
BALANSE - EIENDELER			
Anleggsmidler			
Immaterielle eiendeler			
Sum immaterielle eiendeler		0	0
Varige driftsmidler			
Maskiner og anlegg	4	427 065	2 951 840
Driftsløsøre, inventar, verktøy, kontormaskiner, ol.	4	35 001	54 501
Sum varige driftsmidler		462 066	3 006 341
Finansielle anleggsmidler			
Investering i annet foretak i samme konsern	6	1 191 111	0
Investeringer i aksjer og andeler	9	5 347 426	2 090 621
Andre langsiktige fordringer	10	4 500 649	750 000
Sum finansielle anleggsmidler		11 039 186	2 840 621
Sum anleggsmidler		11 501 252	5 846 962
Omløpsmidler			
Varer			
Fordringer			
Kundefordringer	5	12 682 344	17 960 122
Andre kortsiktige fordringer		1 055 220	1 315 284
Sum fordringer		13 737 564	19 275 406
Investeringer			
Sum investeringer		0	0
Bankinnskudd, kontanter og lignende			
Bankinnskudd, kontanter og lignende		14 402 647	6 253 830
Sum bankinnskudd, kontanter og lignende		14 402 647	6 253 830
Sum omløpsmidler		28 140 211	25 529 236
SUM EIENDELER		39 641 463	31 376 198



Balanse

Beløp i: NOK	Note	2023	2022
BALANSE - EGENKAPITAL OG GJELD			
Egenkapital			
Innskutt egenkapital			
Aksjekapital	11, 12	3 000 000	3 000 000
Overkurs	12	4 398 924	4 398 924
Sum innskutt egenkapital		7 398 924	7 398 924
Opptjent egenkapital			
Annen egenkapital	12	12 043 496	7 816 810
Sum opptjent egenkapital		12 043 496	7 816 810
Sum egenkapital		19 442 420	15 215 734
Gjeld			
Langsiktig gjeld			
Sum avsetninger for forpliktelser		0	0
Annen langsiktig gjeld			
Sum annen langsiktig gjeld		0	0
Sum langsiktig gjeld		0	0
Kortsiktig gjeld			
Leverandørgjeld		7 885 110	7 326 033
Betalbar skatt	7, 8	0	946 855
Skyldige offentlige avgifter		1 011 987	1 422 184
Kortsiktig konserngjeld	13	10 230 593	4 657 895
Annen kortsiktig gjeld		1 071 354	1 807 496
Sum kortsiktig gjeld		20 199 044	16 160 463
Sum gjeld		20 199 044	16 160 463
SUM EGENKAPITAL OG GJELD		39 641 464	31 376 197



Brønnøysundregistrene

ÅRSREGNSKAP FOR REGNSKAPSÅRET 2023 - GENERELL INFORMASJON

Journalnummer: 2024 508542

Enheten

Organisasjonsnummer: 867 386 602
Organisasjonsform: Aksjeselskap
Foretaksnavn: BUSKERUD ANLEGGSTRANSPORT AS
Forretningsadresse: Gjellebekkstubben 29
3420 LIERSKOGEN

Regnskapsår

Årsregnskapets periode: 01.01.2023 - 31.12.2023

Konsern

Morselskap i konsern: Nei

Regnskapsregler

Regler for små foretak benyttet: Ja
Benyttet ved utarbeidelsen av
årsregnskapet til selskapet: Regnskapslovens alminnelige regler

Årsregnskapet fastsatt av kompetent organ

Bekreftet av representant for selskapet: Terje Theodorsen
Dato for fastsettelse av årsregnskapet: 28.05.2024

Revisjon

Ekstern autorisert regnskapsfører har i løpet av regnskapsåret bistått ved den løpende regnskapsføringen eller utført andre tjenester for selskapet enn å utarbeide årsregnskapet: Ja

Grunnlag for avgivelse

År 2023: Årsregnskap er elektronisk innlevert.
År 2022: Tall er hentet fra elektronisk innlevert årsregnskap fra 2023.

Det er ikke krav til at årsregnskapet m.v. som sendes til Regnskapsregisteret er undertegnet. Kontrollen på at dette er utført ligger hos revisor/enhetens øverste organ. Sikkerheten ivaretas ved at innsender har rolle/rettighet for innsending av årsregnskapet via Altinn, og ved at det bekreftes at årsregnskapet er fastsatt av kompetent organ.

Brønnøysundregistrene, 22.06.2024



Organisasjonsnr: 867 386 602
BUSKERUD ANLEGGSTRANSPORT AS

RESULTATREGNSKAP

Beløp i: NOK	Note	2023	2022
RESULTATREGNSKAP			
Inntekter			
Salgsinntekt		73 951 841	90 245 683
Annen driftsinntekt		5 338 535	2 946 823
Sum inntekter		79 290 376	93 192 506
Kostnader			
Varekostnad		47 410 551	52 153 335
Lønnskostnad	1, 2, 3	11 022 501	15 222 537
Avskrivning på varige driftsmidler og immaterielle eiendeler	4	208 996	219 450
Annen driftskostnad	5	18 125 241	23 558 572
Sum kostnader		76 767 289	91 153 894
Driftsresultat		2 523 087	2 038 612
Finansinntekter og finanskostnader			
Annen renteinntekt		232 551	36 939
Annen finansinntekt		5 862 137	2 605 227
Sum finansinntekter		6 094 688	2 642 166
Nedskrivning av finansielle eiendeler	6	3 082 930	0
Annen rentekostnad		102 659	93 477
Sum finanskostnader		3 185 589	93 477
Netto finans		2 909 099	2 548 689
Resultat før skattekostnad		5 432 186	4 587 301
Skattekostnad	7, 8	1 205 499	946 855
Årsresultat		4 226 687	3 640 446
Overføringer og disponeringer			
Annen egenkapital		4 226 686	3 640 445
Sum overføringer og disponeringer		4 226 686	3 640 445



Organisasjonsnr: 867 386 602
BUSKERUD ANLEGGSTRANSPORT AS

BALANSE

Beløp i: NOK	Note	2023	2022
BALANSE - EIENDELER			
Anleggsmidler			
Immaterielle eiendeler			
Sum immaterielle eiendeler		0	0
Varige driftsmidler			
Maskiner og anlegg	4	427 065	2 951 840
Driftsløsøre, inventar, verktøy, kontormaskiner, ol.	4	35 001	54 501
Sum varige driftsmidler		462 066	3 006 341
Finansielle anleggsmidler			
Investering i annet foretak i samme konsern	6	1 191 111	0
Investeringer i aksjer og andeler	9	5 347 426	2 090 621
Andre langsiktige fordringer	10	4 500 649	750 000
Sum finansielle anleggsmidler		11 039 186	2 840 621
Sum anleggsmidler		11 501 252	5 846 962
Omløpsmidler			
Varer			
Fordringer			
Kundefordringer	5	12 682 344	17 960 122
Andre kortsiktige fordringer		1 055 220	1 315 284
Sum fordringer		13 737 564	19 275 406
Investeringer			
Sum investeringer		0	0
Bankinnskudd, kontanter og lignende			
Bankinnskudd, kontanter og lignende		14 402 647	6 253 830
Sum bankinnskudd, kontanter og lignende		14 402 647	6 253 830
Sum omløpsmidler		28 140 211	25 529 236
SUM EIENDELER		39 641 463	31 376 198
BALANSE - EGENKAPITAL OG GJELD			



Egenkapital			
Innskutt egenkapital			
Aksjekapital	11, 12	3 000 000	3 000 000
Overkurs	12	4 398 924	4 398 924
Sum innskutt egenkapital		7 398 924	7 398 924
Opptjent egenkapital			
Annen egenkapital	12	12 043 496	7 816 810
Sum opptjent egenkapital		12 043 496	7 816 810
Sum egenkapital		19 442 420	15 215 734
Gjeld			
Langsiktig gjeld			
Sum avsetninger for forpliktelse		0	0
Annen langsiktig gjeld		0	0
Sum annen langsiktig gjeld		0	0
Sum langsiktig gjeld		0	0
Kortsiktig gjeld			
Leverandørgjeld		7 885 110	7 326 033
Betalbar skatt	7, 8	0	946 855
Skyldige offentlige avgifter		1 011 987	1 422 184
Kortsiktig konserngjeld	13	10 230 593	4 657 895
Annen kortsiktig gjeld		1 071 354	1 807 496
Sum kortsiktig gjeld		20 199 044	16 160 463
Sum gjeld		20 199 044	16 160 463
SUM EGENKAPITAL OG GJELD		39 641 464	31 376 197



Organisasjonsnr: 867 386 602
BUSKERUD ANLEGGSTRANSPORT AS

NOTEOPPLYSNINGER - SELSKAP - alle poster oppgitt i hele tall

Note

Regnskapsprinsipper

Årsregnskapet er satt opp i samsvar med regnskapsloven og god regnskapsskikk for små foretak. Salgsinntekter Inntektsføring ved salg av varer skjer på leveringstidspunktet. Tjenester inntektsføres etter hvert som de leveres. Klassifisering og vurdering av balanseposter Anleggsmidler er eiendeler bestemt til varig eie eller bruk. Eiendeler som er knyttet til varekretsløpet er klassifisert som omløpsmidler. Fordringer klassifiseres som omløpsmidler hvis de forfaller til betaling innen ett år etter transaksjonsdagen. Tilsvarende klassifiseres gjeld som kortsiktig hvis gjelden forfaller til betaling innen ett år. Omløpsmidler vurderes til laveste av anskaffelseskost og virkelig verdi. Kortsiktig gjeld balanseføres til nominelt beløp på etableringstidspunktet. Anleggsmidler vurderes til anskaffelseskost. Varige anleggsmidler avskrives etter en fornuftig avskrivningsplan. Anleggsmidlene nedskrives til virkelig verdi ved verdifall som ikke forventes å være forbigående. Langsiktig gjeld med unntak av andre avsetninger balanseføres til nominelt beløp på etableringstidspunktet. Fordringer Kundefordringer og andre fordringer er oppført i balansen til pålydende etter fradrag for avsetning til forventet tap. Avsetning til tap gjøres på grunnlag av individuelle vurderinger av de enkelte fordringene. Varige driftsmidler Varige driftsmidler balanseføres og avskrives over driftsmidlenes levetid dersom de har antatt levetid over 3 år og har en kostpris som overstiger kr 15 000. Direkte vedlikehold av driftsmidler kostnadsføres løpende under driftskostnader, mens påkostninger eller forbedringer tillegges driftsmidlets kostpris og avskrives i takt med driftsmidlet. Forøvrig er følgende regnskapsprinsipper anvendt: Forsikret pensjonsforpliktelse er ikke balanseført - kostnaden er lik premien. Leieavtaler er ikke balanseført. Kostmetoden er benyttet for investeringer i datterselskap/tilknyttet selskap. Utbytte er inntektsført samme år som det er avsatt i datterselskap/tilknyttet selskap, dersom det er sannsynlig at beløpet vil mottas. Ved utbytte som overstiger andel av tilbakeholdt resultat etter kjøpet representerer den overskytende del tilbakebetaling av investert kapital, og er fratrukket investeringens verdi i balansen. Skatt Skattekostnaden i resultatregnskapet omfatter både periodens betalbare skatt og endring i utsatt skatt. Utsatt skatt er beregnet med 22% på grunnlag av de midlertidige forskjeller som eksisterer mellom regnskapsmessige og skattemessige verdier, samt skattemessig underskudd til fremføring ved utgangen av regnskapsåret. Skatteøkende og skattereduserende midlertidige forskjeller som reverserer eller kan reversere i samme periode er fastsatt og skattevirkningen er beregnet på nettogrunnlaget. Selskapet har ikke endret regnskapsprinsipp fra 2022 til 2023.

Note

3

Antall årsverk i regnskapsåret

16.00

Note

1

Spesifisering av resultatregnskapet



Lønnskostnader

<u>Lønn</u>	<u>Årets</u>	<u>Fjorårets</u>
	8846456.00	12762511.00
<u>Folketrygdavgift</u>	<u>Årets</u>	<u>Fjorårets</u>
	1365049.00	1766185.00
<u>Pensjonskostnader</u>	<u>Årets</u>	<u>Fjorårets</u>
	396332.00	504175.00
<u>Andre ytelser</u>	<u>Årets</u>	<u>Fjorårets</u>
	414664.00	189666.00
<u>Sum lønnskostnader</u>	<u>Årets</u>	<u>Fjorårets</u>
	11022501.00	15222537.00

Note

Ekstraordinære inntekter og kostnader

<u>Sum</u>	<u>Beløp</u>
------------	--------------

Balanseført verdi 31.12. Varige driftsmidler Immaterielle eiend.

Note

13

Konsern, tilknyttet selskap m.v.

Investering som regnskapsføres etter egenkapitalmetoden

Konsernregnskap

Virksomheten inngår i konsolideringen til morselskapets konsernregnsk.: Nei

Morselskapet sitt navn

Forretningskontor for morselskapet

Datterselskap er utelatt fra konsolideringen: Nei

Begrunnelse for at datterselskap er utelatt fra konsolideringen

<u>Samlet beløp - tilknyttet selskap</u>	<u>Årets</u>	<u>Fjorårets</u>
--	--------------	------------------

<u>Samlet beløp - foretak i samme konsern</u>	<u>Årets</u>	<u>Fjorårets</u>
---	--------------	------------------

Kortsiktig gjeld



<u>Samlet beløp - foretak i samme konsern</u>	<u>Årets</u>	<u>Fjorårets</u>
	10230593.00	4657895.00

<u>Samlet beløp - felles kontrollert virksomhet</u>	<u>Årets</u>	<u>Fjorårets</u>
---	--------------	------------------

<u>Pantstillelse</u>	<u>Beløp</u>
----------------------	--------------

Note
10

Fordringer

Fordringer som forfaller senere enn ett år etter regnskapsårets slutt
4500649.00

Mer om fordringer

Note

Virkelig verdi og resultatført verdiendr. i perioden, finansielle instrumenter

Mer om finansielle instrumenter

Beskrivelse av finansielle derivater

<u>Beholdning av egne aksjer</u>	<u>Antall</u>	<u>Pålydende</u>	<u>Andel av aksjek.</u>
----------------------------------	---------------	------------------	-------------------------



Årsregnskap for
BUSKERUD ANLEGGSTRANSPORT AS

867386602

Regnskapsår
01.01.2023 - 31.12.2023



BUSKERUD ANLEGGSTRANSPORT AS
867 386 602

Resultatregnskap

	Note	2023	2022
Driftsinntekter			
Salgsinntekt		73 951 841	90 245 683
Annen driftsinntekt		5 338 535	2 946 823
Sum driftsinntekter		79 290 376	93 192 506
Driftskostnader			
Varekostnad		-47 410 551	-52 153 335
Lønnskostnad	1, 2, 3	-11 022 501	-15 222 537
Avskrivning på varige driftsmidler og immaterielle eiendeler	4	-208 996	-219 450
Annen driftskostnad	5	-18 125 241	-23 558 572
Sum driftskostnader		-76 767 289	-91 153 894
Driftsresultat		2 523 086	2 038 611
Finansinntekter			
Annen renteinntekt		232 551	36 939
Annen finansinntekt		5 862 137	2 605 227
Sum finansinntekter		6 094 688	2 642 166
Finanskostnader			
Nedskrivning av finansielle eiendeler	6	-3 082 930	0
Annen rentekostnad		-102 659	-93 477
Sum finanskostnader		-3 185 589	-93 477
Netto finans		2 909 098	2 548 689
Resultat før skattekostnad		5 432 185	4 587 300
Skattekostnad	7, 8	-1 205 499	-946 855
Årsresultat		4 226 686	3 640 445
Overføringer			
Annen egenkapital		4 226 686	3 640 445
Sum overføringer		4 226 686	3 640 445



BUSKERUD ANLEGGSTRANSPORT AS
867 386 602

Balanse

	Note	31.12.2023	31.12.2022
EIENDELER			
Anleggsmidler			
Varige driftsmidler			
Maskiner og anlegg	4	427 065	2 951 840
Driftsløsøre, inventar, verktøy, kontormaskiner, ol.	4	35 001	54 501
Sum varige driftsmidler		462 066	3 006 341
Finansielle anleggsmidler			
Investeringer i annet foretak i samme konsern	6	1 191 111	0
Investeringer i aksjer og andeler	9	5 347 426	2 090 621
Andre langsiktige fordringer	10	4 500 649	750 000
Sum finansielle anleggsmidler		11 039 186	2 840 621
Sum anleggsmidler		11 501 252	5 846 962
Omløpsmidler			
Fordringer			
Kundefordringer	5	12 682 344	17 960 122
Andre kortsiktige fordringer		1 055 220	1 315 284
Sum fordringer		13 737 565	19 275 406
Bankinnskudd, kontanter og lignende			
Bankinnskudd, kontanter og lignende		14 402 647	6 253 830
Sum bankinnskudd, kontanter og lignende		14 402 647	6 253 830
Sum omløpsmidler		28 140 212	25 529 236
SUM EIENDELER		39 641 464	31 376 197




BUSKERUD ANLEGGSTRANSPORT AS
867 386 602

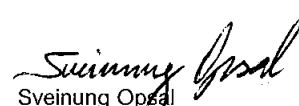
Balanse


	Note	31.12.2023	31.12.2022
EGENKAPITAL OG GJELD			
Egenkapital			
Innskutt egenkapital			
Aksjekapital	11, 12	3 000 000	3 000 000
Overkurs	12	4 398 924	4 398 924
Sum innskutt egenkapital		7 398 924	7 398 924
Opptjent egenkapital			
Annen egenkapital	12	12 043 496	7 816 810
Sum opptjent egenkapital		12 043 496	7 816 810
Sum egenkapital		19 442 420	15 215 734
Gjeld			
Kortsiktig gjeld			
Leverandørgjeld		7 885 110	7 326 033
Betalbar skatt	7, 8	0	946 855
Skyldige offentlige avgifter		1 011 987	1 422 184
Kortsiktig konserngjeld	13	10 230 593	4 657 895
Annen kortsiktig gjeld		1 071 354	1 807 496
Sum kortsiktig gjeld		20 199 044	16 160 463
Sum gjeld		20 199 044	16 160 463
SUM EGENKAPITAL OG GJELD		39 641 464	31 376 197

Lier, 28.05.2024


Ole Hallvarå Haugen
styrets leder


Torfinn Brenna
nestleder


Sveinung Opseth
styremedlem


Sven Andre Kristoffersen
styremedlem


Ann-Therese Kristoffersen
daglig leder



BUSKERUD ANLEGGSTRANSPORT AS
867 386 602

Noter

Regnskapsprinsipper

Årsregnskapet er satt opp i samsvar med regnskapsloven og god regnskapskikk for små foretak.

Salgsinntekter

Inntektsføring ved salg av varer skjer på leveringstidspunktet. Tjenester inntektsføres etter hvert som de leveres.

Klassifisering og vurdering av balanseposter

Anleggsmidler er eiendeler bestemt til varig eie eller bruk. Eiendeler som er knyttet til varekretsløpet er klassifisert som omløpsmidler. Fordringer klassifiseres som omløpsmidler hvis de forfaller til betaling innen ett år etter transaksjonsdagen. Tilsvarende klassifiseres gjeld som kortsiktig hvis gjelden forfaller til betaling innen ett år.

Omløpsmidler vurderes til laveste av anskaffelseskost og virkelig verdi. Kortsiktig gjeld balanseføres til nominelt beløp på etableringstidspunktet. Anleggsmidler vurderes til anskaffelseskost. Varige anleggsmidler avskrives etter en fornuftig avskrivningsplan. Anleggsmidlene nedskrives til virkelig verdi ved verdifall som ikke forventes å være forbigående. Langsiktig gjeld med unntak av andre avsetninger balanseføres til nominelt beløp på etableringstidspunktet.

Fordringer

Kundefordringer og andre fordringer er oppført i balansen til pålydende etter fradrag for avsetning til forventet tap. Avsetning til tap gjøres på grunnlag av individuelle vurderinger av de enkelte fordringene.

Varige driftsmidler

Varige driftsmidler balanseføres og avskrives over driftsmidlenes levetid dersom de har antatt levetid over 3 år og har en kostpris som overstiger kr 15 000. Direkte vedlikehold av driftsmidler kostnadsføres løpende under driftskostnader, mens påkostninger eller forbedringer tillegges driftsmidlets kostpris og avskrives i takt med driftsmidlet.

Forøvrig er følgende regnskapsprinsipper anvendt:

Forsikret pensjonsforpliktelse er ikke balanseført - kostnaden er lik premien. Leieavtaler er ikke balanseført. Kostmetoden er benyttet for investeringer i datterselskap/tilknyttet selskap. Utbytte er inntektsført samme år som det er avsatt i datterselskap/tilknyttet selskap, dersom det er sannsynlig at beløpet vil mottas. Ved utbytte som overstiger andel av tilbakeholdt resultat etter kjøpet representerer den overskytende del tilbakebetaling av investert kapital, og er fratrukket investeringens verdi i balansen.

Skatt

Skattekostnaden i resultatregnskapet omfatter både periodens betalbare skatt og endring i utsatt skatt. Utsatt skatt er beregnet med 22% på grunnlag av de midlertidige forskjeller som eksisterer mellom regnskapsmessige og skattemessige verdier, samt skattemessig underskudd til fremføring ved utgangen av regnskapsåret. Skatteøkende og skattereduserende midlertidige forskjeller som reverserer eller kan reversere i samme periode er fastsatt og skattevirkningen er beregnet på nettogrunnlaget.

Selskapet har ikke endret regnskapsprinsipp fra 2022 til 2023.

Note 1 - Lønnskostnader

Spesifikasjon av lønnskostnader	2023	2022
Lønn	8 850 036	12 762 511
Arbeidsgiveravgift	1 365 049	1 766 185
Pensjonskostnader	396 332	504 175
Andre relaterte ytelser	411 084	189 666
Sum	11 022 501	15 222 537



BUSKERUD ANLEGGSTRANSPORT AS
867 386 602

Note 2 - Obligatorisk tjenestepensjon

Virksomheten er pliktig til å ha tjenestepensjonsordning etter lov om obligatorisk tjenestepensjon.

Pensjonsordningen oppfyller kravene etter lov om obligatorisk tjenestepensjon.

Note 3 - Antall årsverk

Antall årsverk sysselsatt i regnskapsåret: 16

Note 4 - Varige driftsmidler/anleggsmidler

Varige driftsmidler	Driftsløsøre, inventar o.l	Maskiner og anlegg	Sum
Anskaffelseskost pr 01.01	2 852 039	3 620 335	6 472 374
Tilgang i året	0	596 598	596 598
Avgang i året	-2 701 674	-697 282	-3 398 956
Anskaffelseskost pr 31.12	150 365	3 519 651	3 670 016
Akkumulert av- og nedskrivninger 01.01	-95 864	-3 354 170	-3 450 034
Akkumulert av- og nedskrivninger 31.12	-115 364	-3 092 586	-3 207 950
Balanseført verdi pr 31.12	35 001	427 065	462 066
Økonomisk levetid	4	5	

Note 5 - Kundefordringer

	2023	2022
Kundefordringer til pålydende 31.12	12 782 344	18 560 122
Avsetning til tap	-100 000	-600 000
Kundefordringer 31.12	12 682 344	17 960 122

	2023	2022
Årets konstaterte tap på fordringer	610 614	248 144
Tap på fordringer	610 614	248 144

Note 6 - Investering i datterselskap

Selskap	Stemmeandel	Kostpris	Bokført verdi 31.12.2023
BAT Anlegg AS	100%	1 876 795	
Akk nedskrevet pr 01.01.2023		-1 879 795	
Tilført konsernbidrag		5 479 540	
Nedvurdert pr 31.12.2023		-3 082 930	
Korr skatt avgitt konsernbidrag		-1 205 499	
Bokført verdi 31.12.2023			1 191 111

Note 7 - Spesifisering av skatt

Skattekostnad	2023	2022
Betalbar skatt på alminnelig inntekt	1 205 499	946 854
Skattekostnad	1 205 499	946 854



BUSKERUD ANLEGGSTRANSPORT AS

867 386 602

Skattepliktig inntekt

Resultat før skatt	5 432 185	4 587 300
Permanente forskjeller	2 599 215	46 192
+/- Endring i midlertidige forskjeller	-2 551 860	-329 608
+/- Mottatt/avgitt konsernbidrag	-5 479 540	0
Skattepliktig inntekt	0	4 303 884

Betalbar skatt i balansen

Betalbar skatt på årets resultat	1 205 499	946 854
Betalbar skatt på konsernbidrag	-1 205 499	0

Note 8 - Midlertidige forskjeller - utsatt skatt/skattefordel

Utsatt skatt/utsatt skattefordel i balansen avsettes på grunnlag av forskjeller mellom regnskapsmessige og skattemessige verdier i henhold til norsk regnskapsstandard for skatt.

Midlertidige skatteøkende og skattereduserende forskjeller som kan utlignes er nettoført.

Midlertidige forskjeller knyttet til:	01.01.2023	31.12.2023	Endring
Anleggsmidler	4 230 129	6 647 792	-2 417 663
Omløpsmidler	-9 221 406	-9 087 209	-134 197
Netto forskjeller	-4 991 277	-2 439 417	-2 551 860
Skattereduserende forskjeller som ikke kan utlignes	4 991 277	2 439 417	2 551 860
Sum midlertidige forskjeller som påvirker betalbar skatt	0	0	0
Utsatt skatt 31.12.2023 basert på 22 %	0	0	0

Note 9 - Investering i aksjer og andeler

Buskerud Anleggstransport AS er 25 % eier av selskapet Samarbeidspartnerne ANS.

Andelen presenteres etter nettometoden.

Pr 31.12.2023 opplyses følgende:

	2023	2022
Innskutt selskapskapital	250 000	250 000
Andel regnskapsmessig resultat pr 01.01.2023	1 840 621	1 840 621
Andel regnskapsmessig resultat 2023	5 862 032	-
Utbetalt kapital	- 2 605 227	-
Netto andel/forpliktelse pr 31.12	5 347 426	2 090 621

Regnskapsmessig resultat inngår i posten annen finanskostnad.

Netto andel/forpliktelse inngår i posten annen kortsiktig gjeld i balansen.

Lån til Samarbeidspartnerne ANS	813 390	750 000
---------------------------------	---------	---------

Note 10 - Fordringer

Fordringer som forfaller senere enn ett år etter regnskapsårets slutt	4 500 649
---	-----------

Note 11 - Aksjekapital

Aksjeklasse	Antall aksjer	Aksjenes pålydende	Bokført verdi
Ordinære	3 000	1 000	3 000 000



BUSKERUD ANLEGGSTRANSPORT AS
867 386 602

Aksjonærer	Antall aksjer	Eierandel %	Aksjeklasse
Buskerud Anleggstransport Holding A	2 500	83,33	Ordinære
Verdi AS	500	16,67	Ordinære
Totalt antall aksjer	3 000	100	

Note 12 - Egenkapital

	Aksjekapital	Overkurs	Opptjent egenkapital	Sum
Egenkapital 31.12.2022	3 000 000	4 398 924	7 816 810	15 215 734
Årsresultat	0	0	4 226 686	4 226 686
Egenkapital 31.12.2023	3 000 000	4 398 924	12 043 496	19 442 420

Note 13 - Konsern, tilknyttet selskap m.v.

Kortsiktig gjeld

	2023	2022
Samlet beløp som gjelder foretak i samme konsern	10 230 593	4 657 895



Bjørnstjerne Bjørnsons gate 110
3044 Drammen
Org.nr. 991 445 668 MVA

Medlem av Den Norske Revisorforening

Til generalforsamlingen i
Buskerud Anleggstransport AS

UAVHENGIG REVISORS BERETNING

Uttalelse om revisjonen av årsregnskapet

Konklusjon

Vi har revidert årsregnskapet for Buskerud Anleggstransport AS som viser et overskudd på kr. 4.226.686. Årsregnskapet består av balanse per 31. desember 2023, resultatregnskap for regnskapsåret avsluttet per denne datoen og noter til årsregnskapet, herunder et sammendrag av viktige regnskapsprinsipper.

Etter vår mening

- oppfyller årsregnskapet gjeldende lovkrav, og
- gir årsregnskapet et rettviseende bilde av selskapets finansielle stilling per 31. desember 2023, og av dets resultater for regnskapsåret avsluttet per denne datoen i samsvar med regnskapslovens regler og god regnskapsskikk i Norge.

Grunnlag for konklusjonen

Vi har gjennomført revisjonen i samsvar de internasjonale revisjonsstandardene (ISA-ene). Våre oppgaver og plikter i henhold til disse standardene er beskrevet i Revisors oppgaver og plikter ved revisjon av årsregnskapet. Vi er uavhengige av selskapet slik det kreves i lov, forskrift og International Code of Ethics for Professional Accountants (inkludert internasjonale uavhengighetsstandarder) utstedt av the International Ethics Standards Board for Accountants (IESBA-reglene), og har overholdt våre øvrige etiske forpliktelse/r i samsvar med disse kravene. Innhentet revisjonsbevis er etter vår vurdering tilstrekkelig og hensiktsmessig som grunnlag for vår konklusjon.

Styrets og daglig leders ansvar for årsregnskapet

Styret og daglig leder er ansvarlig for å utarbeide årsregnskapet og for at det gir et rettviseende bilde i samsvar med regnskapslovens regler og god regnskapsskikk i Norge. Ledelsen er også ansvarlig for slik intern kontroll som den finner nødvendig for å kunne utarbeide et årsregnskap som ikke inneholder vesentlig feilinformasjon, verken som følge av misligheter eller utilsiktede feil.

Ved utarbeidelsen av årsregnskapet må ledelsen ta standpunkt til selskapets evne til fortsatt drift og opplyse om forhold av betydning for fortsatt drift. Forutsetningen om fortsatt drift skal legges til grunn for årsregnskapet så lenge det ikke er sannsynlig at virksomheten vil bli avvirket.

Revisors oppgaver og plikter ved revisjonen av årsregnskapet

Vårt mål er å oppnå betryggende sikkerhet for at årsregnskapet som helhet ikke inneholder vesentlig feilinformasjon, verken som følge av misligheter eller utilsiktede feil, og å avgi en revisjonsberetning som inneholder vår konklusjon. Betyggende sikkerhet er en høy grad av sikkerhet, men ingen garanti for at en revisjon utført i samsvar ISA-ene, alltid vil avdekke vesentlig feilinformasjon som eksisterer. Feilinformasjon kan oppstå som følge av misligheter eller utilsiktede feil. Feilinformasjon blir vurdert som vesentlig dersom den enkeltvis eller samlet



√ Drammen Revisjon AS

med rimelighet kan forventes å påvirke økonomiske beslutninger som brukerne foretar basert på årsregnskapet.

For videre beskrivelse av revisors oppgaver og plikter vises det til:
<https://revisorforeningen.no/revisjonsberetninger>

Drammen, 28. mai 2024

Drammen Revisjon AS
Hans Kristian Hagen
Statsautorisert revisor