



## ÅRSREGNSKAPET FOR REGNSKAPSÅRET 2019 - GENERELL INFORMASJON

### Enheten

Organisasjonsnummer: 920 735 924  
Organisasjonsform: Aksjeselskap  
Foretaksnavn: MELHUS ELEKTRO AS  
Forretningsadresse: Sandbakken 14  
7224 MELHUS

### Regnskapsår

Årsregnskapets periode: 01.01.2019 - 31.12.2019

### Konsern

Morselskap i konsern: Nei

### Regnskapsregler

Regler for små foretak benyttet: Ja  
Benyttet ved utarbeidelsen av årsregnskapet til selskapet: Regnskapslovens alminnelige regler

### Årsregnskapet fastsatt av kompetent organ

Bekreftet av representant for selskapet: Marius Andrijonas  
Dato for fastsettelse av årsregnskapet: 10.02.2020

### Grunnlag for avgivelse

År 2019: Årsregnskapet er elektronisk innlevert  
År 2018: Tall er hentet fra elektronisk innlevert årsregnskap fra 2019

*Det er ikke krav til at årsregnskapet m.v. som sendes til Regnskapsregisteret er undertegnet. Kontrollen på at dette er utført ligger hos revisor/enhetens øverste organ. Sikkerheten ivaretas ved at innsender har rolle/rettighet for innsending av årsregnskapet via Altinn, og ved at det bekreftes at årsregnskapet er fastsatt av kompetent organ.*

Brønnøysundregistrene, 29.04.2021



## Resultatregnskap

Beløp i: NOK	Note	2019	2018
<b>RESULTATREGNSKAP</b>			
<b>Inntekter</b>			
Salgsinntekt		4 643 111	1 085 764
<b>Sum inntekter</b>		<b>4 643 111</b>	<b>1 085 764</b>
<b>Kostnader</b>			
Endring i beholdning av varer under tilvirkning og ferdig tilvirkede varer		5 222	-42 623
Varekostnad		1 947 532	475 152
Lønnskostnad	1	1 778 924	369 913
Avskrivning av driftsmidler og immaterielle eiendeler		64 700	10 700
Annen driftskostnad	1	686 522	277 214
<b>Sum kostnader</b>		<b>4 482 901</b>	<b>1 090 356</b>
<b>Driftsresultat</b>		<b>160 211</b>	<b>-4 592</b>
<b>Finansinntekter og finanskostnader</b>			
Annen renteinntekt		413	88
<b>Sum finansinntekter</b>		<b>413</b>	<b>88</b>
Annen rentekostnad		8 232	4 226
<b>Sum finanskostnader</b>		<b>8 232</b>	<b>4 226</b>
<b>Netto finans</b>		<b>-7 819</b>	<b>-4 138</b>
<b>Ordinært resultat før skattekostnad</b>		<b>152 392</b>	<b>-8 730</b>
Skattekostnad på ordinært resultat	6	33 881	
<b>Ordinært resultat etter skattekostnad</b>		<b>118 511</b>	<b>-8 730</b>
<b>Årsresultat</b>		<b>118 511</b>	<b>-8 730</b>
<b>Årsresultat etter minoritetsinteresser</b>		<b>118 511</b>	<b>-8 730</b>
<b>Totalresultat</b>		<b>118 511</b>	<b>-8 730</b>
<b>Overføringer og disponeringer</b>			



## Resultatregnskap

<b>Beløp i: NOK</b>	<b>Note</b>	<b>2019</b>	<b>2018</b>
Udekket tap	2, 2	8 730	-8 730
Avsatt til annen egenkapital	2	109 780	
Overført fra annen egenkapital	2		
<b>Sum overføringer og disponeringer</b>		<b>118 511</b>	<b>-8 730</b>



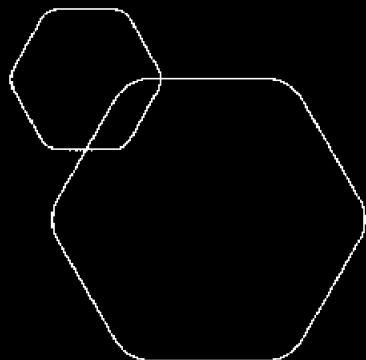
## Balanse

Beløp i: NOK	Note	2019	2018
<b>BALANSE - EIENDELER</b>			
<b>Anleggsmidler</b>			
<b>Immaterielle eiendeler</b>			
Utsatt skattefordel	6		
<b>Varige driftsmidler</b>			
Maskiner og anlegg	7		
Driftsløsøre, inventar o.a. utstyr	7	409 662	190 127
<b>Sum varige driftsmidler</b>		<b>409 662</b>	<b>190 127</b>
<b>Sum anleggsmidler</b>		<b>409 662</b>	<b>190 127</b>
<b>Omløpsmidler</b>			
<b>Varer</b>			
<b>Sum varer</b>	7	<b>37 401</b>	<b>42 623</b>
<b>Fordringer</b>			
Kundefordringer	4	256 123	93 785
Andre kortsiktige fordringer		23 278	7 519
<b>Sum fordringer</b>		<b>279 401</b>	<b>101 304</b>
<b>Bankinnskudd, kontanter og lignende</b>			
Bankinnskudd, kontanter o.l.	3	486 099	100 997
<b>Sum bankinnskudd, kontanter og lignende</b>		<b>486 099</b>	<b>100 997</b>
<b>Sum omløpsmidler</b>		<b>802 901</b>	<b>244 923</b>
<b>SUM EIENDELER</b>		<b>1 212 562</b>	<b>435 050</b>
<b>BALANSE - EGENKAPITAL OG GJELD</b>			
<b>Egenkapital</b>			
<b>Innskutt egenkapital</b>			
Aksjekapital	2, 5	30 000	30 000
Beholdning av egne aksjer	5		

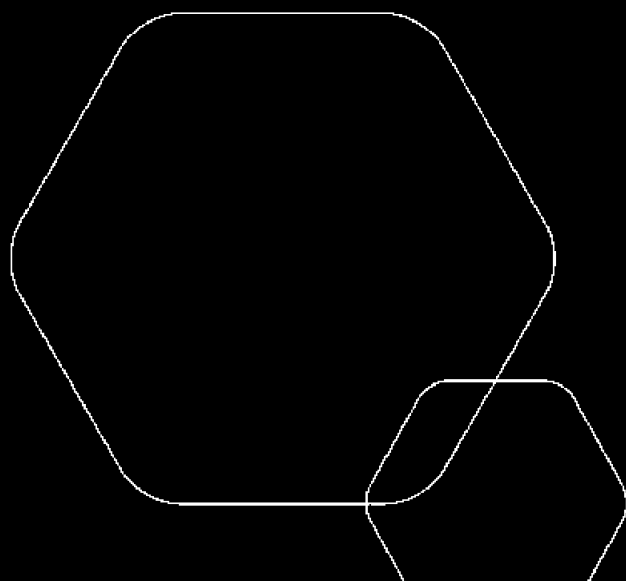


## Balanse

<b>Beløp i: NOK</b>	<b>Note</b>	<b>2019</b>	<b>2018</b>
Annen innskutt egenkapital	2	-5 570	-5 570
<b>Sum innskutt egenkapital</b>		<b>24 430</b>	<b>24 430</b>
<b>Opptjent egenkapital</b>			
Annen egenkapital	2	109 780	
Udekket tap	2		8 730
<b>Sum opptjent egenkapital</b>		<b>109 780</b>	<b>-8 730</b>
<b>Sum egenkapital</b>		<b>134 210</b>	<b>15 700</b>
<b>Gjeld</b>			
<b>Langsiktig gjeld</b>			
Utsatt skatt	6	13 167	
<b>Sum avsetninger for forpliktelser</b>		<b>13 167</b>	
<b>Annen langsiktig gjeld</b>			
Gjeld til kredittinstitusjoner	7	229 706	92 145
Langsiktig konserngjeld	7		
<b>Sum annen langsiktig gjeld</b>		<b>229 706</b>	<b>92 145</b>
<b>Sum langsiktig gjeld</b>		<b>242 873</b>	<b>92 145</b>
<b>Kortsiktig gjeld</b>			
Leverandørgjeld		122 512	97 760
Betalbar skatt	6	20 714	
Skyldig offentlige avgifter		296 222	124 913
Annen kortsiktig gjeld		396 031	104 532
<b>Sum kortsiktig gjeld</b>		<b>835 479</b>	<b>327 205</b>
<b>Sum gjeld</b>		<b>1 078 352</b>	<b>419 350</b>
<b>SUM EGENKAPITAL OG GJELD</b>		<b>1 212 562</b>	<b>435 050</b>



**Årsregnskap 2019**  
**Melhus Elektro AS**



Org.nr.: 920 735 924



### RESULTATREGNSKAP

#### MELHUS ELEKTRO AS

DRIFTSINNEKTER OG DRIFTSKOSTNADER	Note	2019	2018
Salgsinntekt		4 643 111	1 085 764
<b>Sum driftsinntekter</b>		<b>4 643 111</b>	<b>1 085 764</b>
Varekostnad		1 947 532	475 152
End. beh. varer u.tilv. og ferdigvarer		5 222	-42 623
Lønnskostnad	1	1 778 924	369 913
Avskrivning av driftsmidler og immaterielle eiendeler		64 700	10 700
Annen driftskostnad	1	686 522	277 214
<b>Sum driftskostnader</b>		<b>4 482 901</b>	<b>1 090 356</b>
<b>Driftsresultat</b>		<b>160 211</b>	<b>-4 592</b>
<b>FINANSINNEKTER OG FINANSKOSTNADER</b>			
Annen renteinntekt		413	88
Annen rentekostnad		8 232	4 226
<b>Resultat av finansposter</b>		<b>-7 819</b>	<b>-4 138</b>
Ordinært resultat før skattekostnad		152 392	-8 730
Skattekostnad på ordinært resultat	6	33 881	0
<b>Ordinært resultat</b>		<b>118 511</b>	<b>-8 730</b>
<b>Årsresultat</b>		<b>118 511</b>	<b>-8 730</b>
<b>OVERFØRINGER</b>			
Avsatt til dekning av tidligere udekket tap	2	8 730	0
Avsatt til annen egenkapital	2	109 780	0
Overført til udekket tap	2	0	8 730
<b>Sum overføringer</b>		<b>118 511</b>	<b>-8 730</b>



## BALANSE

### MELHUS ELEKTRO AS

EIENDELER	Note	2019	2018
<b>ANLEGGSMIDLER</b>			
<b>VARIGE DRIFTSMIDLER</b>			
Driftsløsøre, inventar o.a. utstyr	7	409 662	190 127
<b>Sum varige driftsmidler</b>		<b>409 662</b>	<b>190 127</b>
<b>FINANSIELLE ANLEGGSMIDLER</b>			
<b>Sum anleggsmidler</b>		<b>409 662</b>	<b>190 127</b>
<b>OMLØPSMIDLER</b>			
Lager av varer og annen beholdning	7	37 401	42 623
<b>FORDRINGER</b>			
Kundefordringer	4	256 123	93 785
Andre kortsiktige fordringer		23 278	7 519
<b>Sum fordringer</b>		<b>279 401</b>	<b>101 304</b>
<b>INVESTERINGER</b>			
Bankinnskudd, kontanter o.l.	3	486 099	100 997
<b>Sum omløpsmidler</b>		<b>802 901</b>	<b>244 923</b>
<b>Sum eiendeler</b>		<b>1 212 562</b>	<b>435 050</b>




## BALANSE

### MELHUS ELEKTRO AS

EGENKAPITAL OG GJELD	Note	2019	2018
<b>EGENKAPITAL</b>			
<b>INNSKUTT EGENKAPITAL</b>			
Aksjekapital	2, 5	30 000	30 000
Annen innskutt egenkapital	2	-5 570	-5 570
<b>Sum innskutt egenkapital</b>		<b>24 430</b>	<b>24 430</b>
<b>OPPTJENT EGENKAPITAL</b>			
Annen egenkapital	2	109 780	0
Udekket tap	2	0	-8 730
<b>Sum opptjent egenkapital</b>		<b>109 780</b>	<b>-8 730</b>
<b>Sum egenkapital</b>		<b>134 210</b>	<b>15 700</b>
<b>GJELD</b>			
<b>AVSETNING FOR FORPLIKTELSE</b>			
Utsatt skatt	6	13 167	0
<b>Sum avsetning for forpliktelser</b>		<b>13 167</b>	<b>0</b>
<b>ANNEN LANGSIKTIG GJELD</b>			
Gjeld til kredittinstitusjoner	7	229 706	92 145
<b>Sum annen langsiktig gjeld</b>		<b>229 706</b>	<b>92 145</b>
<b>KORTSIKTIG GJELD</b>			
Leverandørgjeld		122 512	97 760
Betalbar skatt	6	20 714	0
Skyldig offentlige avgifter		296 222	124 913
Annen kortsiktig gjeld		396 031	104 532
<b>Sum kortsiktig gjeld</b>		<b>835 479</b>	<b>327 205</b>
<b>Sum gjeld</b>		<b>1 078 352</b>	<b>419 350</b>
<b>Sum egenkapital og gjeld</b>		<b>1 212 562</b>	<b>435 050</b>

Melhus, 10.02.2020  
Styret i Melhus Elektro AS

  
Marius Andrijonas  
Styreleder/daglig leder



## Regnskapsprinsipper

Årsregnskapet er satt opp i samsvar med regnskapsloven og NRS 8 - God regnskapsskikk for små foretak.

### DRIFTSINNETEKTER

Inntektsføring ved salg av varer skjer på leveringstidspunktet. Tjenester inntektsføres etter hvert som de leveres.

### SKATT

Skattekostnaden i resultatregnskapet omfatter både periodens betalbare skatt og endring i utsatt skatt. Utsatt skatt er beregnet med 22 % på grunnlag av de midlertidige forskjeller som eksisterer mellom regnskapsmessige og skattemessige verdier, samt ligningsmessig underskudd til fremføring ved utgangen av regnskapsåret. Skatteøkende og skattereduserende midlertidige forskjeller som reverserer eller kan reverseres i samme periode er utlignet og nettoført.

### KLASSIFISERING OG VURDERING AV ANLEGGSMIDLER

Anleggsmidler omfatter eiendeler bestemt til varig eie og bruk. Anleggsmidler er vurdert til anskaffelseskost. Varige driftsmidler balanseføres og avskrives over driftsmidlets økonomiske levetid. Avskrivningsperioden for fast eiendom anskaffet etter 2009 er dekomponert i en del som gjelder råbygget og en del som gjelder faste tekniske installasjoner. Varige driftsmidler nedskrives til gjenvinnbart beløp ved verdifall som forventes ikke å være forbigående. Gjenvinnbart beløp er det høyeste av netto salgsverdi og verdi i bruk. Verdi i bruk er nåverdi av fremtidige kontantstrømmer knyttet til eiendelen. Nedskrivningen reverseres når grunnlaget for nedskrivningen ikke lenger er til stede.

### KLASSIFISERING OG VURDERING AV OMLØPSMIDLER

Omløpsmidler og kortsiktig gjeld omfatter normalt poster som forfaller til betaling innen ett år etter balansedagen, samt poster som knytter seg til varekretsløpet. Omløpsmidler vurderes til laveste verdi av anskaffelseskost og virkelig verdi.

### VARER

Varer er vurdert til det laveste av anskaffelseskost og netto salgsverdi.

### FORDRINGER

Kundefordringer og andre fordringer oppføres til pålydende etter fradrag for avsetning til forventet tap. Avsetning til tap gjøres på grunnlag av en individuell vurdering av de enkelte fordringene.



Note 1 Lønnskostnader, antall ansatte, godtgjørelser, lån til ansatte m.m.

Lønnskostnader	2019	2018
Lønninger	1 521 275	321 790
Arbeidsgiveravgift	216 863	45 400
Pensjonskostnader	0	0
Andre ytelser	40 785	2 722
<b>Sum</b>	<b>1 778 924</b>	<b>369 913</b>

Gjennomsnittlig antall årsverk: 2

Ytelser til ledende personer	Daglig leder	Styre	Bedrifts-forsamling
Lønn	639 168		
Pensjonsutgifter			
Annen godtgjørelse	7 632		

#### Pensjonsforpliktelser

Selskapet er pliktig til å ha tjenstepensjonsordning etter lov om obligatorisk tjenstepensjon. Selskapets pensjonsordninger tilfredsstiller kravene i denne lov.

#### Revisor

Selskapet har fravalgt revisor.

#### Note 2 Egenkapital

	Aksjekapital	Annen innskutt ek	Udekket tap	Annen egenkapital	Sum egenkapital
Pr. 31.12.2018	30 000	-5 570	-8 730	0	15 700
Årets resultat			8 730	109 780	118 511
<b>Pr 31.12.2019</b>	<b>30 000</b>	<b>-5 570</b>	<b>0</b>	<b>109 780</b>	<b>134 210</b>

#### Note 3 Skattetrekk

Det er ved utgangen av året avsatt kr 111 944 til skattetrekk.



## Note 4 Fordringer

Kundefordringer er vurdert med henhold til tap.

## Note 5 Aksjonærer

### AKSJEKAPITALEN I MELHUS ELEKTRO AS PR. 31.12 BESTÅR AV:

	<u>Antall</u>	<u>Pålydende</u>	<u>Bokført</u>
Ordinære aksjer	100	300,00	30 000
<b>Sum</b>	<b>100</b>		<b>30 000</b>

### EIERSTRUKTUR

De største aksjonærene i % pr. 31.12 var:

	<u>Ordinære</u>	<u>Eierandel</u>	<u>Stemmeandel</u>
Marius Andrijonas	100	100,0	100,0
<b>Totalt antall aksjer</b>	<b>100</b>	<b>100,0</b>	<b>100,0</b>

### AKSJER OG OPSJONER EIET AV MEDLEMMER I STYRET OG DAGLIG LEDER:

<u>Navn</u>	<u>Verv</u>	<u>Ordinære</u>
Marius Andrijonas	Styreleder/daglig leder	100



## Note 6 Skatt

<u>Årets skattekostnad</u>	<u>2019</u>	<u>2018</u>
Resultatført skatt på ordinært resultat:		
Betalbar skatt	20 714	0
Endring i utsatt skatt	13 167	0
<b>Skattekostnad ordinært resultat</b>	<b>33 881</b>	<b>0</b>
Skattepliktig inntekt:		
Ordinært resultat før skatt	152 392	-8 730
Permanente forskjeller	5 877	4 467
Endring i midlertidige forskjeller	-24 202	-35 648
Anvendelse av fremførbart underskudd	-39 911	0
<b>Skattepliktig inntekt</b>	<b>94 156</b>	<b>-39 911</b>
Betalbar skatt i balansen:		
Betalbar skatt på årets resultat	20 714	0
<b>Sum betalbar skatt i balansen</b>	<b>20 714</b>	<b>0</b>

Skatteeffekten av midlertidige forskjeller som har gitt opphav til utsatt skatt og utsatte skattefordeler, spesifisert på typer av midlertidige forskjeller:

	<u>2019</u>	<u>2018</u>	<u>Endring</u>
Varige driftsmidler	59 850	35 648	-24 202
<b>Sum</b>	<b>59 850</b>	<b>35 648</b>	<b>-24 202</b>
Akkumulert fremførbart underskudd	0	-39 911	-39 911
Inngår ikke i beregningen av utsatt skatt	0	4 263	4 263
<b>Grunnlag for utsatt skatt / skattefordel</b>	<b>59 850</b>	<b>0</b>	<b>-59 850</b>
<b>Utsatt skatt / skattefordel (22 %)</b>	<b>13 167</b>	<b>0</b>	<b>-13 167</b>

I henhold til God regnskapsskikk for små foretak balanseføres ikke utsatt skattefordel.

## Note 7 Langsiktig lån

Selskapet har et langsiktig lån i Sparebanken Midt-Norge. Lånet er på kr 229 706 pr 31.12. Lånet er sikret med pant i anleggsmidler i sin helhet med kr 1.000.000. Anleggsmidler er bokført til en verdi på kr 409 662 pr 31.12. Hele lånet er nedbetalt innen 5 år.