



## ÅRSREGNSKAPET FOR REGNSKAPSÅRET 2019 - GENERELL INFORMASJON

### Enheten

Organisasjonsnummer: 985 717 168  
Organisasjonsform: Aksjeselskap  
Foretaksnavn: WINDING TECHNOLOGY AS  
Forretningsadresse: Tverrvegen 36  
6020 ÅLESUND

### Regnskapsår

Årsregnskapets periode: 01.01.2019 - 31.12.2019

### Konsern

Morselskap i konsern: Nei

### Regnskapsregler

Regler for små foretak benyttet: Ja  
Benyttet ved utarbeidelsen av årsregnskapet til selskapet: Regnskapslovens alminnelige regler

### Årsregnskapet fastsatt av kompetent organ

Bekreftet av representant for selskapet: CONTABILE AS  
Dato for fastsettelse av årsregnskapet: 09.06.2020

### Grunnlag for avgivelse

År 2019: Årsregnskapet er elektronisk innlevert  
År 2018: Tall er hentet fra elektronisk innlevert årsregnskap fra 2019

*Det er ikke krav til at årsregnskapet m.v. som sendes til Regnskapsregisteret er undertegnet. Kontrollen på at dette er utført ligger hos revisor/enhetens øverste organ. Sikkerheten ivaretas ved at innsender har rolle/rettighet for innsending av årsregnskapet via Altinn, og ved at det bekreftes at årsregnskapet er fastsatt av kompetent organ.*

Brønnøysundregistrene, 05.10.2021



### Resultatregnskap

Beløp i: NOK	Note	2019	2018
<b>RESULTATREGNSKAP</b>			
<b>Inntekter</b>			
Salgsinntekt		4 364 568	3 494 548
<b>Sum inntekter</b>		<b>4 364 568</b>	<b>3 494 548</b>
<b>Kostnader</b>			
Endring i beholdning av varer under tilvirkning og ferdig tilvirkede varer	6	-225 641	-11 415
Varekostnad	6	1 376 932	1 134 938
Lønnskostnad	3	2 103 023	1 218 093
Avskrivning av driftsmidler og immaterielle eiendeler	4	175 000	28 700
Annen driftskostnad	3	984 826	931 460
<b>Sum kostnader</b>		<b>4 414 140</b>	<b>3 301 776</b>
<b>Driftsresultat</b>		<b>-49 571</b>	<b>192 772</b>
<b>Finansinntekter og finanskostnader</b>			
Annen renteinntekt		1 242	
<b>Sum finansinntekter</b>		<b>1 242</b>	
Annen rentekostnad		1 705	
Annen finanskostnad		293	
<b>Sum finanskostnader</b>		<b>1 998</b>	
<b>Netto finans</b>		<b>-756</b>	<b>-694</b>
<b>Ordinært resultat før skattekostnad</b>		<b>-50 327</b>	<b>192 078</b>
Skattekostnad på ordinært resultat	7	-11 075	47 327
<b>Ordinært resultat etter skattekostnad</b>		<b>-39 252</b>	<b>144 751</b>
<b>Årsresultat</b>	5	<b>-39 252</b>	<b>144 751</b>
<b>Årsresultat etter minoritetsinteresser</b>		<b>-39 252</b>	<b>145 445</b>
<b>Totalresultat</b>		<b>-39 252</b>	<b>145 445</b>



## Resultatregnskap

<b>Beløp i: NOK</b>	<b>Note</b>	<b>2019</b>	<b>2018</b>
<b>Overføringer og disponeringer</b>			
Udekket tap			144 751
Avsatt til annen egenkapital		-39 252	
<b>Sum overføringer og disponeringer</b>		<b>-39 252</b>	<b>144 751</b>



## Balanse

Beløp i: NOK	Note	2019	2018
<b>BALANSE - EIENDELER</b>			
<b>Anleggsmidler</b>			
<b>Immaterielle eiendeler</b>			
Utsatt skattefordel	7	73 446	62 371
<b>Sum immaterielle eiendeler</b>		<b>73 446</b>	<b>62 371</b>
<b>Varige driftsmidler</b>			
Tomter, bygninger o.a. fast eiendom	4		
Maskiner og anlegg	4	680 000	850 000
Skip og flytende installasjoner	4		
Driftsløsøre, inventar o.a. utstyr	4		5 000
<b>Sum varige driftsmidler</b>	4	<b>680 000</b>	<b>855 000</b>
<b>Sum anleggsmidler</b>		<b>753 446</b>	<b>917 371</b>
<b>Omløpsmidler</b>			
<b>Varer</b>			
<b>Sum varer</b>	6	<b>537 794</b>	<b>312 153</b>
<b>Fordringer</b>			
Kundefordringer		692 939	880 069
Andre kortsiktige fordringer		21 868	231 203
<b>Sum fordringer</b>		<b>714 807</b>	<b>1 111 272</b>
<b>Bankinnskudd, kontanter og lignende</b>			
Bankinnskudd, kontanter o.l.	2	766 914	455 604
<b>Sum bankinnskudd, kontanter og lignende</b>		<b>766 914</b>	<b>455 604</b>
<b>Sum omløpsmidler</b>		<b>2 019 515</b>	<b>1 879 029</b>
<b>SUM EIENDELER</b>		<b>2 772 961</b>	<b>2 796 400</b>

## BALANSE - EGENKAPITAL OG GJELD




### Egenkapital



## Balanse

Beløp i: NOK	Note	2019	2018
<b>Innskutt egenkapital</b>			
Aksjekapital	1	1 048 000	1 048 000
Beholdning av egne aksjer	1		
Annen innskutt egenkapital		177 755	12 342 683
<b>Sum innskutt egenkapital</b>		<b>1 225 755</b>	<b>13 390 683</b>
<b>Opptjent egenkapital</b>			
Annen egenkapital			-12 125 677
<b>Sum opptjent egenkapital</b>			<b>-12 125 677</b>
<b>Sum egenkapital</b>	5, 9	<b>1 225 755</b>	<b>1 265 006</b>
<b>Gjeld</b>			
<b>Langsiktig gjeld</b>			
Utsatt skatt	7		
<b>Annen langsiktig gjeld</b>			
<b>Sum langsiktig gjeld</b>		<b>0</b>	<b>0</b>
<b>Kortsiktig gjeld</b>			
Leverandørgjeld		364 640	1 240 085
Betalbar skatt	7		
Skyldig offentlige avgifter		306 621	159 727
Annen kortsiktig gjeld	8	875 945	131 582
<b>Sum kortsiktig gjeld</b>		<b>1 547 206</b>	<b>1 531 394</b>
<b>Sum gjeld</b>		<b>1 547 206</b>	<b>1 531 394</b>
<b>SUM EGENKAPITAL OG GJELD</b>		<b>2 772 961</b>	<b>2 796 400</b>






<b>Balanse</b>			
<b>Winding Technology AS</b>			
<b>Egenkapital og gjeld</b>	<b>Note</b>	<b>2019</b>	<b>2018</b>
<b>Egenkapital</b>			
<b>Innskutt egenkapital</b>			
Aksjekapital	1	1 048 000	1 048 000
Annen innskutt egenkapital		177 755	12 342 683
<b>Sum innskutt egenkapital</b>		<b>1 225 755</b>	<b>13 390 683</b>
<b>Opptjent egenkapital</b>			
Annen egenkapital		0	-12 125 677
<b>Sum opptjent egenkapital</b>		<b>0</b>	<b>-12 125 677</b>
<b>Sum egenkapital</b>	5, 9	<b>1 225 755</b>	<b>1 265 006</b>
<b>Gjeld</b>			
<b>Kortsiktig gjeld</b>			
Leverandørgjeld		364 640	1 240 085
Skyldig offentlige avgifter		306 621	159 727
Annen kortsiktig gjeld	8	875 945	131 582
<b>Sum kortsiktig gjeld</b>		<b>1 547 206</b>	<b>1 531 394</b>
<b>Sum gjeld</b>		<b>1 547 206</b>	<b>1 531 394</b>
<b>Sum egenkapital og gjeld</b>		<b>2 772 961</b>	<b>2 796 400</b>
Ålesund, 09.06.2020 Styret i Winding Technology AS			
 Bjørn Stafset styreleder	 Bjørn Brekne styremedlem	 Svein Jarle Garseth Daglig leder / styremedlem	
<b>Winding Technology AS</b>			<b>Side 4</b>

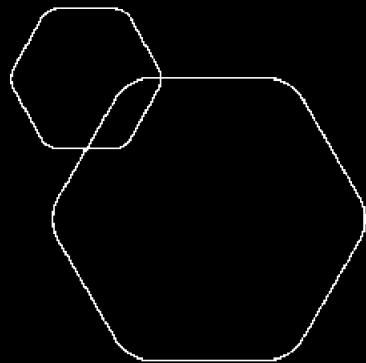


<b>Balanse</b>			
<b>Winding Technology AS</b>			
<b>Egenkapital og gjeld</b>	<b>Note</b>	<b>2019</b>	<b>2018</b>
<b>Egenkapital</b>			
<b>Innskutt egenkapital</b>			
Aksjekapital	1	1 048 000	1 048 000
Annen innskutt egenkapital		177 755	12 342 683
<b>Sum innskutt egenkapital</b>		<b>1 225 755</b>	<b>13 390 683</b>
<b>Opptjent egenkapital</b>			
Annen egenkapital		0	-12 125 677
<b>Sum opptjent egenkapital</b>		<b>0</b>	<b>-12 125 677</b>
<b>Sum egenkapital</b>	5, 9	<b>1 225 755</b>	<b>1 265 006</b>
<b>Gjeld</b>			
<b>Kortsiktig gjeld</b>			
Leverandørgjeld		364 640	1 240 085
Skyldig offentlige avgifter		306 621	159 727
Annen kortsiktig gjeld	8	875 945	131 582
<b>Sum kortsiktig gjeld</b>		<b>1 547 206</b>	<b>1 531 394</b>
<b>Sum gjeld</b>		<b>1 547 206</b>	<b>1 531 394</b>
<b>Sum egenkapital og gjeld</b>		<b>2 772 961</b>	<b>2 796 400</b>

Ålesund, 09.06.2020  
Styret i Winding Technology AS

 Bjørn Stafset styreleder	 Bjørn Brekne styremedlem	 Svein Jarle Garseth Daglig leder / styremedlem
--	--	--

Winding Technology AS Side 4



# Årsregnskap 2019 Winding Technology AS

Resultatregnskap  
Balanse  
Noter til regnskapet



Org.nr.: 985 717 168



<b>Resultatregnskap</b>			
<b>Winding Technology AS</b>			
<b>Driftsinntekter og driftskostnader</b>	<b>Note</b>	<b>2019</b>	<b>2018</b>
Salgsinntekt		4 364 568	3 494 548
<b>Sum driftsinntekter</b>		<b>4 364 568</b>	<b>3 494 548</b>
Varekostnad	6	1 376 932	1 134 938
End. beh. varer u.tilv. og ferdigvarer	6	-225 641	-11 415
Lønnskostnad	3	2 103 023	1 218 093
Avskrivning av driftsmidler og immaterielle eiendeler	4	175 000	28 700
Annen driftskostnad	3	984 826	931 460
<b>Sum driftskostnader</b>		<b>4 414 140</b>	<b>3 301 776</b>
<b>Driftsresultat</b>		<b>-49 571</b>	<b>192 772</b>
<b>Finansinntekter og finanskostnader</b>			
Annen renteinntekt		1 242	0
Annen rentekostnad		1 705	0
Annen finanskostnad		293	0
<b>Resultat av finansposter</b>		<b>-756</b>	<b>-694</b>
Ordinært resultat før skattekostnad		-50 327	192 078
Skattekostnad på ordinært resultat	7	-11 075	47 327
<b>Ordinært resultat</b>		<b>-39 252</b>	<b>144 751</b>
<b>Årsresultat</b>	<b>5</b>	<b>-39 252</b>	<b>144 751</b>
<b>Overføringer</b>			
Avsatt til dekning av tidligere udekket tap		0	144 751
Avsatt til annen egenkapital		-39 252	0
<b>Sum overføringer</b>		<b>-39 252</b>	<b>144 751</b>



<b>Balanse</b>			
<b>Winding Technology AS</b>			
<b>Eiendeler</b>	<b>Note</b>	<b>2019</b>	<b>2018</b>
<b>Anleggsmidler</b>			
<b>Immaterielle eiendeler</b>			
Utsatt skattefordel	7	73 446	62 371
<b>Sum immaterielle eiendeler</b>		<b>73 446</b>	<b>62 371</b>
<b>Varige driftsmidler</b>			
Maskiner og anlegg	4	680 000	850 000
Driftsløsøre, inventar o.a. utstyr	4	0	5 000
<b>Sum varige driftsmidler</b>	<b>4</b>	<b>680 000</b>	<b>855 000</b>
<b>Sum anleggsmidler</b>		<b>753 446</b>	<b>917 371</b>
<b>Omløpsmidler</b>			
Lager av varer og annen beholdning	6	537 794	312 153
<b>Fordringer</b>			
Kundefordringer		692 939	880 069
Andre kortsiktige fordringer		21 868	231 203
<b>Sum fordringer</b>		<b>714 807</b>	<b>1 111 272</b>
Bankinnskudd, kontanter o.l.	2	766 914	455 604
<b>Sum omløpsmidler</b>		<b>2 019 515</b>	<b>1 879 029</b>
<b>Sum eiendeler</b>		<b>2 772 961</b>	<b>2 796 400</b>
<b>Winding Technology AS</b>		<b>Side 3</b>	



<b>Balanse</b>			
<b>Winding Technology AS</b>			
<b>Egenkapital og gjeld</b>	<b>Note</b>	<b>2019</b>	<b>2018</b>
<b>Egenkapital</b>			
<b>Innskutt egenkapital</b>			
Aksjekapital	1	1 048 000	1 048 000
Annen innskutt egenkapital		177 755	12 342 683
<b>Sum innskutt egenkapital</b>		<b>1 225 755</b>	<b>13 390 683</b>
<b>Opptjent egenkapital</b>			
Annen egenkapital		0	-12 125 677
<b>Sum opptjent egenkapital</b>		<b>0</b>	<b>-12 125 677</b>
<b>Sum egenkapital</b>	<b>5, 9</b>	<b>1 225 755</b>	<b>1 265 006</b>
<b>Gjeld</b>			
<b>Kortsiktig gjeld</b>			
Leverandørgjeld		364 640	1 240 085
Skyldig offentlige avgifter		306 621	159 727
Annen kortsiktig gjeld	8	875 945	131 582
<b>Sum kortsiktig gjeld</b>		<b>1 547 206</b>	<b>1 531 394</b>
<b>Sum gjeld</b>		<b>1 547 206</b>	<b>1 531 394</b>
<b>Sum egenkapital og gjeld</b>		<b>2 772 961</b>	<b>2 796 400</b>
Ålesund, 09.06.2020 Styret i Winding Technology AS			
_____ Bjørn Stafset styreleder	_____ Bjørn Brekne styremedlem	_____ Svein Jarle Garseth Daglig leder / styremedlem	
<b>Winding Technology AS</b>			<b>Side 4</b>



## Regnskapsprinsipper

Årsregnskapet er satt opp i samsvar med regnskapsloven og NRS 8 - God regnskapsskikk for små foretak. Konsernregnskapet utarbeides av Tasso AS og forfinnes i selskapets lokaler i Blindheimsbreivika. Ålesund.

### DRIFTSINNETEKTER

Inntektsføring ved salg av varer skjer på leveringstidspunktet. Tjenester inntektsføres etter hvert som de leveres.

### SKATT

Skattekostnaden i resultatregnskapet omfatter både periodens betalbare skatt og endring i utsatt skatt. Utsatt skatt er beregnet med 22 % på grunnlag av de midlertidige forskjeller som eksisterer mellom regnskapsmessige og skattemessige verdier, samt ligningsmessig underskudd til fremføring ved utgangen av regnskapsåret. Skatteøkende og skattereduserende midlertidige forskjeller som reverserer eller kan reverseres i samme periode er utlignet og nettoført.

### KLASSIFISERING OG VURDERING AV ANLEGGSMIDLER

Anleggsmidler omfatter eiendeler bestemt til varig eie og bruk. Anleggsmidler er vurdert til anskaffelseskost. Varige driftsmidler balanseføres og avskrives over driftsmidlets økonomiske levetid. Avskrivningsperioden for fast eiendom anskaffet etter 2009 er dekomponert i en del som gjelder råbygget og en del som gjelder faste tekniske installasjoner. Varige driftsmidler nedskrives til gjenvinnbart beløp ved verdifall som forventes ikke å være forbigående. Gjenvinnbart beløp er det høyeste av netto salgsverdi og verdi i bruk. Verdi i bruk er nåverdi av fremtidige kontantstrømmer knyttet til eiendelen. Nedskrivningen reverseres når grunnlaget for nedskrivningen ikke lenger er til stede.

### KLASSIFISERING OG VURDERING AV OMLØPSMIDLER

Omløpsmidler og kortsiktig gjeld omfatter normalt poster som forfaller til betaling innen ett år etter balansedagen, samt poster som knytter seg til varekretsløpet. Omløpsmidler vurderes til laveste verdi av anskaffelseskost og virkelig verdi.

### VARER

Varer er vurdert til det laveste av anskaffelseskost og netto salgsverdi.

### FORDRINGER

Kundefordringer og andre fordringer oppføres til pålydende etter fradrag for avsetning til forventet tap. Avsetning til tap gjøres på grunnlag av en individuell vurdering av de enkelte fordringene.



## Note 1 Aksjonærer

### AKSJEKAPITALEN I WINDING TECHNOLOGY AS PR. 31.12 BESTÅR AV:

	Antall	Pålydende	Bokført
Ordinære aksjer	1 048	1 000,00	1 048 000
<b>Sum</b>	<b>1 048</b>		<b>1 048 000</b>

### EIERSTRUKTUR

De største aksjonærene i % pr. 31.12 var:

	Ordinære	Eierandel	Stemmeandel
Spilka International AS	800	76,3	76,3
Svein Jarle Garseth	198	18,9	18,9
Ola Ragnar Hjørungdal	50	4,8	4,8
<b>Totalt antall aksjer</b>	<b>1 048</b>	<b>100,0</b>	<b>100,0</b>

### AKSJER OG OPSJONER EIET AV MEDLEMMER I STYRET OG DAGLIG LEDER:

Navn	Verv	Ordinære
Svein Jarle Garseth	Daglig leder / styremedlem	198

Svein Jarle Garseth er selskapets daglig leder.

## Note 2 Bankinnskudd

Innestående midler på skattetrekkkonto (bundne midler) er på kr. 99 338.

## Note 3 Lønnskostnader og ytelser, godtgjørelser til daglig leder, styret og revisor

Lønnskostnader	2019	2018
Lønninger	1 719 181	981 182
Arbeidsgiveravgift	259 544	164 693
Pensjonskostnader	79 168	43 420
Andre ytelser	45 130	28 798
<b>Sum</b>	<b>2 103 023</b>	<b>1 218 093</b>

Selskapet har i 2019 sysselsatt 2,5 årsverk.

### PENSJONSFORPLIKTELSE

Selskapet er pliktig til å ha tjenestepensjonsordning etter lov om obligatorisk tjenestepensjon. Selskapets pensjonsordninger tilfredsstiller kravene i denne lov.

Ytelser til ledende personer	Daglig leder	Styret
Lønn	882 590	12 000
Annen godtgjørelse	120 968	0
<b>Sum</b>	<b>1 003 558</b>	<b>12 000</b>

### REVISOR

Kostnadsført revisjonshonorar for 2019 utgjør kr 24 800.  
I tillegg kommer honorar for andre tjenester med kr 16 400.



## Note 4 Anleggsmidler

	Maskiner og anlegg	Driftsløsøre, inventar ol.	Sum
Anskaffelseskost pr. 01.01.19	850 000	394 868	1 244 868
= <b>Anskaffelseskost 31.12.19</b>	<b>850 000</b>	<b>394 868</b>	<b>1 244 868</b>
Akkumulerte avskrivninger 31.12.19	170 000	394 868	564 868
= <b>Bokført verdi 31.12.19</b>	<b>680 000</b>	<b>0</b>	<b>680 000</b>
Årets ordinære avskrivninger	170 000	5 000	175 000
Økonomisk levetid	5 år	5 år	

## Note 5 Egenkapital

	Aksjekapital	Annen Innskutt egenkapital	Udekket tap	Sum egenkapital
Pr. 31.12.2018	1 048 000	12 342 683	-12 125 677	1 265 006
<b>Pr 01.01.2019</b>	<b>1 048 000</b>	<b>12 342 683</b>	<b>-12 125 677</b>	<b>1 265 006</b>
Overført tidligere udekket tap		-12 125 677	12 125 677	0
Årets resultat		-39 252	0	-39 252
<b>Pr 31.12.2019</b>	<b>1 048 000</b>	<b>177 754</b>	<b>0</b>	<b>1 225 754</b>

## Note 6 Varer

	2019	2018
Råmaterialer	740 807	657 632
Varer i arbeid	146 070	29 457
Ukurans	349 083	374 954
<b>Sum netto varelager</b>	<b>537 794</b>	<b>312 135</b>
Varekostnad totalt i perioden	1 151 291	1 123 523



## Note 7 Skatt

<b>Årets skattekostnad</b>	<b>2019</b>	<b>2018</b>
Resultatført skatt på ordinært resultat:		
Betalbar skatt	0	0
Endring i utsatt skattefordel	-11 075	47 327
<b>Skattekostnad ordinært resultat</b>	<b>-11 075</b>	<b>47 327</b>
Skattepliktig inntekt:		
Ordinært resultat før skatt	-50 327	192 078
Permanente forskjeller	1 372	0
Endring i midlertidige forskjeller	-2 411	-161 497
Anvendelse av fremførbart underskudd	0	-30 581
<b>Skattepliktig inntekt</b>	<b>-51 366</b>	<b>0</b>
Betalbar skatt i balansen:		
Betalbar skatt på årets resultat	0	0
<b>Sum betalbar skatt i balansen</b>	<b>0</b>	<b>0</b>

Skatteeffekten av midlertidige forskjeller og underskudd til fremføring som har gitt opphav til utsatt skatt og utsatte skattefordeler, spesifisert på typer av midlertidige forskjeller:

	<b>2019</b>	<b>2018</b>	<b>Endring</b>
Varige driftsmidler	72 083	95 562	23 479
Varebeholdning	-349 082	-374 972	-25 890
<b>Sum</b>	<b>-276 999</b>	<b>-279 410</b>	<b>-2 411</b>
Akkumulert fremførbart underskudd	-56 848	-5 482	51 366
<b>Grunnlag for utsatt skattefordel</b>	<b>-333 847</b>	<b>-284 892</b>	<b>48 955</b>
<b>Utsatt skattefordel (22 %)</b>	<b>-73 446</b>	<b>-62 676</b>	<b>10 770</b>

## Note 8 Mellomværende med selskap i samme konsern m.v.

	<b>Leverandørgjeld</b>		<b>Annen kortsiktig gjeld</b>	
	<b>2019</b>	<b>2018</b>	<b>2019</b>	<b>2018</b>
Spilka International AS	0	0	650 000	0
<b>Sum</b>	<b>0</b>	<b>0</b>	<b>650 000</b>	<b>0</b>



## Note 9 Hendelser etter balansedagen - Særskilt om coronavirus

Selskapet er som de fleste andre bedrifter påvirket av de tiltak og begrensninger som er satt knyttet til utbruddet av coronaviruset og påfølgende nasjonal og internasjonal økonomisk nedgang. Dette har gitt selskapet vesentlig økt markedsmessig usikkerhet.

Selskapet er videre sårbare for nedgangen i oljeprisen som kan gi redusert investeringsaktivitet hos enkelte av selskapets kunder. Følgende av dette i det korte bildet er driftsmessige utfordringer, inntektssvikt og svekket likviditet som igjen kan lede til verdifall på selskapets aktiva.

Årsregnskapet er avlagt under forutsetning av at dette er en forbigående krise og at selskapet i et noe lenger perspektiv vil evne å vinne tilbake sin økonomiske posisjon, herunder å gjenvinne tapte verdier og etablere en bærekraftig inntjening. Opprinnelig budsjett utarbeidet før konsekvensene av coronaviruset inntraff var satt opp med vekst i omsetning og positivt resultat for 2020. Det er imidlertid fortsatt en betydelig usikkerhet knyttet til konsekvensene av dagens markedssituasjon.

Selskapets styre overvåker situasjonen fortløpende og vurderer hvilke tiltak som eventuelt er nødvendige og som realistisk kan gjennomføres. Herunder ligger det en forventning om at de økonomiske tiltakspakker som iverksettes av staten vil bidra til å håndtere utfordringene man står over for, både for de enkelte selskaper og for det økonomiske makrobildet.



## contabile

Til generalforsamlingen i Winding Technology AS

Uavhengig revisors beretning

Uttalelse om revisjonen av årsregnskapet

### *Konklusjon*

Vi har revidert Winding Technology AS' årsregnskap som viser et underskudd på kr 39 252. Årsregnskapet består av balanse per 31. desember 2019, resultatregnskap for regnskapsåret avsluttet per denne datoen og noter til årsregnskapet, herunder et sammendrag av viktige regnskapsprinsipper.

Etter vår mening er det medfølgende årsregnskapet avgitt i samsvar med lov og forskrifter og gir et rettviseende bilde av selskapets finansielle stilling per 31. desember 2019, og av dets resultater for regnskapsåret avsluttet per denne datoen i samsvar med regnskapslovens regler og god regnskapsskikk i Norge.

### *Grunnlag for konklusjonen*

Vi har gjennomført revisjonen i samsvar med lov, forskrift og god revisjonsskikk i Norge, herunder de internasjonale revisjonsstandardene International Standards on Auditing (ISA-ene). Våre oppgaver og plikter i henhold til disse standardene er beskrevet i Revisors oppgaver og plikter ved revisjon av årsregnskapet. Vi er uavhengige av selskapet slik det kreves i lov og forskrift, og har overholdt våre øvrige etiske forpliktelser i samsvar med disse kravene. Etter vår oppfatning er innhentet revisjonsbevis tilstrekkelig og hensiktsmessig som grunnlag for vår konklusjon.

### *Styrets og daglig leders ansvar for årsregnskapet*

Styret og daglig leder (ledelsen) er ansvarlig for å utarbeide årsregnskapet i samsvar med lov og forskrifter, herunder for at det gir et rettviseende bilde i samsvar med regnskapslovens regler og god regnskapsskikk i Norge. Ledelsen er også ansvarlig for slik internkontroll som den finner nødvendig for å kunne utarbeide et årsregnskap som ikke inneholder vesentlig feilinformasjon, verken som følge av misligheter eller utilsiktede feil.

Ved utarbeidelsen av årsregnskapet må ledelsen ta standpunkt til selskapets evne til fortsatt drift og opplyse om forhold av betydning for fortsatt drift. Forutsetningen om fortsatt drift skal legges til grunn for årsregnskapet så lenge det ikke er sannsynlig at virksomheten vil bli avviklet.

### *Revisors oppgaver og plikter ved revisjonen av årsregnskapet*

Vårt mål med revisjonen er å oppnå betryggende sikkerhet for at årsregnskapet som helhet ikke inneholder vesentlig feilinformasjon, verken som følge av misligheter eller utilsiktede feil, og å avgi en revisjonsberetning som inneholder vår konklusjon. Betryggende sikkerhet er en høy grad av sikkerhet, men ingen garanti for at en revisjon utført i samsvar med lov, forskrift og god revisjonsskikk i Norge, herunder ISA-ene, alltid vil avdekke vesentlig feilinformasjon som eksisterer. Feilinformasjon kan oppstå som følge av misligheter eller utilsiktede feil. Feilinformasjon blir vurdert som vesentlig dersom den enkeltvis eller samlet med rimelighet kan forventes å påvirke økonomiske beslutninger som brukerne foretar basert på årsregnskapet.

For videre beskrivelse av revisors oppgaver og plikter vises det til:

<https://revisorforeningen.no/revisjonsberetninger>



## contabile

### Uttalelse om andre lovmessige krav

#### *Konklusjon om registrering og dokumentasjon*

Basert på vår revisjon av årsregnskapet som beskrevet ovenfor, og kontrollhandlinger vi har funnet nødvendig i henhold til internasjonal standard for attestasjonsoppdrag (ISAE) 3000 «Attestasjonsoppdrag som ikke er revisjon eller forenklet revisorkontroll av historisk finansiell informasjon», mener vi at ledelsen har oppfylt sin plikt til å sørge for ordentlig og oversiktlig registrering og dokumentasjon av selskapets regnskapsopplysninger i samsvar med lov og god bokføringsskikk i Norge.

Ålesund, 09. juni 2020  
Contabile AS

Oddvar Sandnes  
Statsautorisert revisor