



## ÅRSREGNSKAPET FOR REGNSKAPSÅRET 2025 - GENERELL INFORMASJON

### Enheten

Organisasjonsnummer: 930 081 809  
Organisasjonsform: Aksjeselskap  
Foretaksnavn: GULLBRINGVEGEN 10 AS  
Forretningsadresse: Bøgata 32  
3800 BØ I TELEMARK

### Regnskapsår

Årsregnskapets periode: 01.01.2025 - 31.12.2025

### Konsern

Morselskap i konsern: Nei

### Regnskapsregler

Regler for små foretak benyttet: Ja  
Benyttet ved utarbeidelsen av årsregnskapet til selskapet: Regnskapslovens alminnelige regler

### Årsregnskapet fastsatt av kompetent organ

Bekreftet av representant for selskapet: Svein Gunnar Mæland  
Dato for fastsettelse av årsregnskapet: 12.03.2026

### Grunnlag for avgivelse

År 2025: Årsregnskapet er elektronisk innlevert  
År 2024: Tall er hentet fra elektronisk innlevert årsregnskap fra 2025

*Det er ikke krav til at årsregnskapet m.v. som sendes til Regnskapsregisteret er undertegnet. Kontrollen på at dette er utført ligger hos revisor/enhetens øverste organ. Sikkerheten ivaretas ved at innsender har rolle/rettighet for innsending av årsregnskapet via Altinn, og ved at det bekreftes at årsregnskapet er fastsatt av kompetent organ.*

Brønnøysundregistrene, 18.03.2026



## Resultatregnskap

Beløp i: NOK	Note	2025	2024
<b>RESULTATREGNSKAP</b>			
<b>Inntekter</b>			
Salsinntekt		1 020 072	884 268
Anna driftsinntekt		202 000	153 000
<b>Sum inntekter</b>		<b>1 222 072</b>	<b>1 037 268</b>
<b>Kostnader</b>			
Avskrivning på varige driftsmidler og immaterielle egedelar	1	385 408	322 700
Annan driftskostnad		635 713	755 841
<b>Sum kostnader</b>		<b>1 021 121</b>	<b>1 078 541</b>
<b>Driftsresultat</b>		<b>200 951</b>	<b>-41 273</b>
<b>Finansinntekter og finanskostnader</b>			
Annen renteinntekt		3 159	32
<b>Sum finansinntekter</b>		<b>3 159</b>	<b>32</b>
Annen rentekostnad		698 719	622 588
<b>Sum finanskostnader</b>		<b>698 719</b>	<b>622 588</b>
<b>Netto finans</b>		<b>-695 560</b>	<b>-622 556</b>
<b>Resultat før skattekostnad</b>		<b>-494 610</b>	<b>-663 829</b>
Skattekostnad	2, 3	0	0
<b>Årsresultat</b>		<b>-494 610</b>	<b>-663 829</b>
<b>Overføringer og disponeringer</b>			
Udekket tap		-494 610	-663 829



### Balanse

Beløp i: NOK	Note	2025	2024
<b>BALANSE - EIENDELER</b>			
<b>Anleggsmidler</b>			
<b>Immaterielle eiendeler</b>			
Sum immaterielle eiendeler		0	0
<b>Varige driftsmidler</b>			
Tomter, bygninger og anna fast eiendom	1, 4	15 290 300	14 441 300
Sum varige driftsmidler		15 290 300	14 441 300
<b>Finansielle anleggsmidler</b>			
Andre langsiktige fordringer	5	671 195	179 016
Sum finansielle anleggsmidler		671 195	179 016
Sum anleggsmidler		15 961 495	14 620 316
<b>Omløpsmidler</b>			
<b>Varer</b>			
<b>Fordringer</b>			
Andre kortsiktige fordringer	6	46 292	545 311
Sum fordringer		46 292	545 311
<b>Investeringer</b>			
Sum investeringer		0	0
<b>Bankinnskudd, kontanter og lignende</b>			
Bankinnskott, kontantar og liknande		724	129 740
Sum bankinnskudd, kontanter og lignende		724	129 740
Sum omløpsmidler		47 016	675 051
<b>SUM EIENDELER</b>		<b>16 008 511</b>	<b>15 295 368</b>

### BALANSE - EGENKAPITAL OG GJELD



### Balanse

Beløp i: NOK	Note	2025	2024
<b>Egenkapital</b>			
<b>Innskutt egenkapital</b>			
Aksjekapital	7, 8	500 000	500 000
Overkurs	8	2 000 000	2 000 000
<b>Sum innskutt egenkapital</b>		<b>2 500 000</b>	<b>2 500 000</b>
<b>Opptjent egenkapital</b>			
Annan egenkapital	8	0	0
Udekket tap	8	1 538 195	1 043 586
<b>Sum opptjent egenkapital</b>		<b>-1 538 195</b>	<b>-1 043 586</b>
<b>Sum egenkapital</b>		<b>961 805</b>	<b>1 456 414</b>
<b>Gjeld</b>			
<b>Langsiktig gjeld</b>			
Utsatt skatt	2, 3	0	0
<b>Sum avsetninger for forpliktelser</b>		<b>0</b>	<b>0</b>
<b>Annen langsiktig gjeld</b>			
Gjeld til kredittinstitusjoner	4	10 081 904	9 736 182
Anna langsiktig gjeld	5	1 248 551	1 340 500
<b>Sum annen langsiktig gjeld</b>		<b>11 330 455</b>	<b>11 076 682</b>
<b>Kortsiktig gjeld</b>			
Leverandørgjeld		3 446 790	2 762 271
Skuldige offentlige avgifter		10 665	0
Anna kortsiktig gjeld	6	258 796	0
<b>Sum kortsiktig gjeld</b>		<b>3 716 252</b>	<b>2 762 271</b>
<b>Sum gjeld</b>		<b>15 046 707</b>	<b>13 838 953</b>
<b>SUM EGENKAPITAL OG GJELD</b>		<b>16 008 511</b>	<b>15 295 368</b>



## Brønnøysundregistrene

### ÅRSREGNSKAP FOR REGNSKAPSÅRET 2025 - GENERELL INFORMASJON

Journalnummer: 2026 341116

#### Virksomheten

Organisasjonsnummer: 930 081 809  
Organisasjonsform: Aksjeselskap  
Foretaksnavn: GULLBRINGVEGEN 10 AS  
Forretningsadresse: Bøgata 32  
3800 BØ I TELEMARK

#### Regnskapsår

Årsregnskapets periode: 01.01.2025 - 31.12.2025

#### Konsern

Morselskap i konsern: Nei

#### Regnskapsregler

Regler for små foretak benyttet: Ja  
Benyttet ved utarbeidelsen av  
årsregnskapet: Regnskapslovens alminnelige regler

#### Årsregnskapet fastsatt av kompetent organ

Bekreftet av: Svein Gunnar Møland  
Dato for fastsettelse av årsregnskapet: 12.03.2026

#### Revisjon

Selskapet har besluttet at årsregnskapet  
ikke skal revideres: Ja  
Årsregnskapet er utarbeidet av ekstern  
autorisert regnskapsfører: Ja  
Ekstern autorisert regnskapsfører har i  
løpet av regnskapsåret bistått ved den  
løpende regnskapsføringen eller utført  
andre tjenester for selskapet enn å  
utarbeide årsregnskapet: Ja

#### Grunnlag for avgivelse

År 2025: Årsregnskap er elektronisk innlevert.  
År 2024: Tall er hentet fra elektronisk innlevert årsregnskap fra 2025.

*Virksomheten sitt øverste organ er ansvarlig for at årsregnskapet er signert. Det er mulig å levere årsregnskap uten signatur fordi sikkerheten for rett rapportering er ivaretatt ved at innsenderen har rolle/rettighet for innsending i Altinn. Navnet på representanten, som bekrefter at årsregnskapet er godkjent, er i tillegg oppgitt.*

Brønnøysundregistrene, 17.03.2026

---

Brønnøysundregistrene  
Postadresse: Postboks 900, 8910 Brønnøysund  
Telefon: 75 00 75 00  
E-post: firmapost@brreg.no Internett: www.brreg.no  
Organisasjonsnummer: 974 760 673



Organisasjonsnr: 930 081 809  
GULLBRINGVEGEN 10 AS

## RESULTATREGNSKAP

Beløp i: NOK	Note	2025	2024
<b>RESULTATREGNSKAP</b>			
<b>Inntekter</b>			
Salsinntekt		1 020 072	884 268
Anna driftsinntekt		202 000	153 000
<b>Sum inntekter</b>		<b>1 222 072</b>	<b>1 037 268</b>
<b>Kostnader</b>			
Avskrivning på varige driftsmidler og immaterielle egedelar	1	385 408	322 700
Annan driftskostnad		635 713	755 841
<b>Sum kostnader</b>		<b>1 021 121</b>	<b>1 078 541</b>
<b>Driftsresultat</b>		<b>200 951</b>	<b>-41 273</b>
<b>Finansinntekter og finanskostnader</b>			
Annen renteinntekt		3 159	32
<b>Sum finansinntekter</b>		<b>3 159</b>	<b>32</b>
Annen rentekostnad		698 719	622 588
<b>Sum finanskostnader</b>		<b>698 719</b>	<b>622 588</b>
<b>Netto finans</b>		<b>-695 560</b>	<b>-622 556</b>
<b>Resultat før skattekostnad</b>		<b>-494 610</b>	<b>-663 829</b>
Skattekostnad	2, 3	0	0
<b>Årsresultat</b>		<b>-494 610</b>	<b>-663 829</b>
<b>Overføringer og disponeringer</b>			
Udekket tap		-494 610	-663 829



Organisasjonsnr: 930 081 809  
GULLBRINGVEGEN 10 AS

## BALANSE

Beløp i: NOK	Note	2025	2024
<b>BALANSE - EIENDELER</b>			
<b>Anleggsmidler</b>			
<b>Immaterielle eiendeler</b>			
Sum immaterielle eiendeler		0	0
<b>Varige driftsmidler</b>			
Tomter, bygninger og annen fast eiendom	1, 4	15 290 300	14 441 300
Sum varige driftsmidler		15 290 300	14 441 300
<b>Finansielle anleggsmidler</b>			
Andre langsiktige fordringer	5	671 195	179 016
Sum finansielle anleggsmidler		671 195	179 016
Sum anleggsmidler		15 961 495	14 620 316
<b>Omløpsmidler</b>			
<b>Varer</b>			
<b>Fordringer</b>			
Andre kortsiktige fordringer	6	46 292	545 311
Sum fordringer		46 292	545 311
<b>Investeringer</b>			
Sum investeringer		0	0
<b>Bankinnskudd, kontanter og lignende</b>			
Bankinnskott, kontanter og liknande		724	129 740
Sum bankinnskudd, kontanter og lignende		724	129 740
Sum omløpsmidler		47 016	675 051
<b>SUM EIENDELER</b>		<b>16 008 511</b>	<b>15 295 368</b>
<b>BALANSE - EGENKAPITAL OG GJELD</b>			
<b>Egenkapital</b>			
<b>Innskutt egenkapital</b>			
Aksjekapital	7, 8	500 000	500 000
Overkurs	8	2 000 000	2 000 000
Sum innskutt egenkapital		2 500 000	2 500 000



<b>Opptjent egenkapital</b>			
Annan egenkapital	8	0	0
Udekket tap	8	1 538 195	1 043 586
<b>Sum opptjent egenkapital</b>		<b>-1 538 195</b>	<b>-1 043 586</b>
<b>Sum egenkapital</b>		<b>961 805</b>	<b>1 456 414</b>
<b>Gjeld</b>			
<b>Langsiktig gjeld</b>			
Utsatt skatt	2, 3	0	0
<b>Sum avsetninger for forpliktelses</b>		<b>0</b>	<b>0</b>
<b>Annen langsiktig gjeld</b>			
Gjeld til			
kredittinstitusjoner	4	10 081 904	9 736 182
Anna langsiktig gjeld	5	1 248 551	1 340 500
<b>Sum annen langsiktig gjeld</b>		<b>11 330 455</b>	<b>11 076 682</b>
<b>Kortsiktig gjeld</b>			
Leverandørgjeld		3 446 790	2 762 271
Skuldige offentlige avgifter		10 665	0
Anna kortsiktig gjeld	6	258 796	0
<b>Sum kortsiktig gjeld</b>		<b>3 716 252</b>	<b>2 762 271</b>
<b>Sum gjeld</b>		<b>15 046 707</b>	<b>13 838 953</b>
<b>SUM EGENKAPITAL OG GJELD</b>		<b>16 008 511</b>	<b>15 295 368</b>



Organisasjonsnr: 930 081 809  
GULLBRINGVEGEN 10 AS

**NOTEOPPLYSNINGER - SELSKAP** - alle poster oppgitt i hele tall

## Note

### Regnskapsprinsipper

Årsrekneskapen er sett opp i samsvar med rekneskapslova og god rekneskapsskikk for små foretak.

Salsinntekter

Inntektsføring ved sal av

varer skjer på leveringstidspunktet. Tenester blir inntektsførte etter kvart som dei blir leverte.

Klassifisering og vurdering av

balanseposter

Anleggsmidler er egedelar bestemd til varig eige eller bruk.

Egedelar som er knytt til varekretsløpet er klassifiserte som omløpsmidlar.

Fordringar blir klassifiserte som omløpsmidlar viss dei forfell til betaling

innan eitt år etter transaksjonsdagen. Tilsvarande blir gjeld klassifisert

som kortsiktig viss gjelda forfell til betaling innan eitt år. Langsiktig

gjeld er gjeld som forfell seinare enn eitt år etter transaksjonsdagen.

Første års avdrag på langsiktige fordringar og langsiktig gjeld blir

likevel ikkje klassifisert som omløpsmiddel og kortsiktig gjeld.

Omløpsmidlar blir vurderte til lågaste av innkjøpskost og verkeleg verdi.

Kortsiktig gjeld blir balanseført til nominelt beløp på

etableringstidspunktet. Anleggsmidler blir vurderte til innkjøpskost.

Varige anleggsmidler blir avskrivne etter ein fornuftig avskrivningsplan.

Anleggsmidlane blir nedskrivne til verkeleg verdi ved verdifall som ikkje

er forventa å vera forbigående. Langsiktig gjeld med unntak av andre

avsetningar blir balanseført til nominelt beløp på etableringstidspunktet.

### Fordringar

Kundefordringar og andre fordringar er oppførte i balansen til

pålydande etter frådrag for avsetning til forventa tap. Avsetning til tap

blir gjord på grunnlag av individuelle vurderingar av dei enkelte

fordringane.

Varige driftsmidler

Varige driftsmidler blir balanseført og

blir avskrive over levetida til driftsmidla dersom dei har anteke levetid

over 3 år og har ein kostpris som overstig kr 30 000. Direkte vedlikehald

av driftsmidler blir kostnadsført løpande under driftskostnader, medan

påkostnader eller forbetringar blir tillagde kostprisen til driftsmiddelet

og blir avskrivne i takt med driftsmiddelet.

Følgjande rekneskapsprinsipp

er brukt:

Leigeavtalar er ikkje balanseførte.

Selskapet har ikkje endra

rekneskapsprinsipp frå 2024 til 2025.

## Note

**Antall årsverk i regnskapsåret**

0.00

## Note



4

## Gjeld

Gjeld som forfaller til betaling mer enn fem år etter regnskapsårets slutt  
8866608.00

Gjeld sikret ved pant eller lignende sikkerhet i eiendeler  
10081904.00

Balanseført verdi av de pantsatte eiendeler  
15290300.00

Summen av garantiforpliktelser som ikke er regnskapsført

Garantiforpliktelser som er sikret ved pant

## Mer om gjeld

Eigedel stilt som tryggleik:  
Gnr. 53, Bnr. 145

## Note

6

## Lån og sikkerhetsstillelse til medlemmer

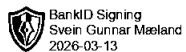
Opplysninger om:

Medlemmer av:

<u>Samlet lån</u>	<u>Styret</u>	<u>Andre organ</u>
	20818.00	0.00

## Mer om lån og sikkerhetsstillelse

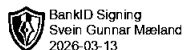
Annen kortsiktig gjeld til styremedlem er kr. 250 000.



Årsrekneskap for  
**GULLBRINGVEGEN 10 AS**

930081809

Rekneskapsår  
01.01.2025 - 31.12.2025

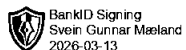


930 081 809



### Resultatrekneskap

	Note	2025	2024
<b>Driftsinntekter</b>			
Salsinntekt		1 020 072	884 268
Anna driftsinntekt		202 000	153 000
<b>Sum driftsinntekter</b>		<b>1 222 072</b>	<b>1 037 268</b>
<b>Driftskostnader</b>			
Avskrivning på varige driftsmidler og immaterielle egedelar	1	-385 408	-322 700
Annan driftskostnad		-635 713	-755 841
<b>Sum driftskostnader</b>		<b>-1 021 121</b>	<b>-1 078 541</b>
<b>Driftsresultat</b>		<b>200 951</b>	<b>-41 273</b>
<b>Finansinntekter</b>			
Anna renteinntekt		3 159	32
<b>Sum finansinntekter</b>		<b>3 159</b>	<b>32</b>
<b>Finanskostnader</b>			
Annan rentekostnad		-698 719	-622 588
<b>Sum finanskostnader</b>		<b>-698 719</b>	<b>-622 588</b>
<b>Netto finans</b>		<b>-695 560</b>	<b>-622 556</b>
<b>Årsresultat</b>		<b>-494 610</b>	<b>-663 829</b>
<b>Overføringer</b>			
Udekt tap		-494 610	-663 829
<b>Sum overføringer</b>		<b>-494 610</b>	<b>-663 829</b>

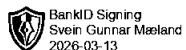


930 081 809



### Balanse

	Note	31.12.2025	31.12.2024
<b>EIGEDELAR</b>			
<b>Anleggsmidler</b>			
<b>Varige driftsmidler</b>			
Tomter, bygninger og anna fast eiendom	1, 4	15 290 300	14 441 300
<b>Sum varige driftsmidler</b>		<b>15 290 300</b>	<b>14 441 300</b>
<b>Finansielle anleggsmidler</b>			
Andre langsiktige fordringar	5	671 195	179 016
<b>Sum finansielle anleggsmidler</b>		<b>671 195</b>	<b>179 016</b>
<b>Sum anleggsmidler</b>		<b>15 961 495</b>	<b>14 620 316</b>
<b>Omløpsmidlar</b>			
<b>Fordringar</b>			
Andre kortsiktige fordringar	6	46 292	545 311
<b>Sum fordringar</b>		<b>46 292</b>	<b>545 311</b>
<b>Bankinnskot, kontantar og liknande</b>			
Bankinnskot, kontantar og liknande		724	129 740
<b>Sum bankinnskot, kontantar og liknande</b>		<b>724</b>	<b>129 740</b>
<b>Sum omløpsmidlar</b>		<b>47 016</b>	<b>675 051</b>
<b>SUM EIGEDELAR</b>		<b>16 008 511</b>	<b>15 295 368</b>



930 081 809



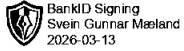
### Balanse

	Note	31.12.2025	31.12.2024
<b>EIGENKAPITAL OG GJELD</b>			
<b>Eigenkapital</b>			
<b>Innskoten eigenkapital</b>			
Aksjekapital	7, 8	500 000	500 000
Overkurs	8	2 000 000	2 000 000
<b>Sum innskoten eigenkapital</b>		<b>2 500 000</b>	<b>2 500 000</b>
<b>Opptent eigenkapital</b>			
Udekt tap	8	-1 538 195	-1 043 586
<b>Sum opptent eigenkapital</b>		<b>-1 538 195</b>	<b>-1 043 586</b>
<b>Sum eigenkapital</b>		<b>961 805</b>	<b>1 456 414</b>
<b>Gjeld</b>			
<b>Anna langsiktig gjeld</b>			
Gjeld til kredittinstitusjonar	4	10 081 904	9 736 182
Anna langsiktig gjeld	5	1 248 551	1 340 500
<b>Sum anna langsiktig gjeld</b>		<b>11 330 455</b>	<b>11 076 682</b>
<b>Kortsiktig gjeld</b>			
Leverandørgjeld		3 446 790	2 762 271
Skuldige offentlege avgifter		10 665	0
Anna kortsiktig gjeld	6	258 796	0
<b>Sum kortsiktig gjeld</b>		<b>3 716 252</b>	<b>2 762 271</b>
<b>Sum gjeld</b>		<b>15 046 707</b>	<b>13 838 953</b>
<b>SUM EIGENKAPITAL OG GJELD</b>		<b>16 008 511</b>	<b>15 295 368</b>

Bø, 12.03.2026

Gunnar Mæland  
leiaren i styret

Svein Gunnar Mæland  
styremedlem



930 081 809



## Notar

### Rekneskapsprinsipp

Årsrekneskapen er sett opp i samsvar med rekneskapslova og god rekneskapskikk for små føretak.

### Salsinntekter

Inntektsføring ved sal av varer skjer på leveringstidspunktet. Tenester blir inntektsførte etter kvart som dei blir leverte.

### Klassifisering og vurdering av balanseposter

Anleggsmidler er egedelar bestemd til varig eige eller bruk. Egedelar som er knytt til varekretsløpet er klassifiserte som omløpsmidlar. Fordringar blir klassifiserte som omløpsmidlar viss dei forfell til betaling innan eitt år etter transaksjonsdagen. Tilsvarande blir gjeld klassifisert som kortsiktig viss gjelda forfell til betaling innan eitt år. Langsiktig gjeld er gjeld som forfell seinare enn eitt år etter transaksjonsdagen. Første års avdrag på langsiktige fordringar og langsiktig gjeld blir likevel ikkje klassifisert som omløpsmiddel og kortsiktig gjeld.

Omløpsmidlar blir vurderte til lågaste av innkjøpskost og verkeleg verdi. Kortsiktig gjeld blir balanseført til nominelt beløp på etableringstidspunktet. Anleggsmidler blir vurderte til innkjøpskost. Varige anleggsmidler blir avskrivne etter ein fornuftig avskrivingsplan. Anleggsmidlane blir nedskrivne til verkeleg verdi ved verdifall som ikkje er forventa å vera forbigåande. Langsiktig gjeld med unntak av andre avsetningar blir balanseført til nominelt beløp på etableringstidspunktet.

### Fordringar

Kundefordringar og andre fordringar er oppførte i balansen til pålydande etter frådrag for avsetning til forventa tap. Avsetning til tap blir gjort på grunnlag av individuelle vurderingar av dei enkelte fordringane.

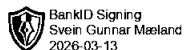
### Varige driftsmidler

Varige driftsmidler blir balanseført og blir avskrive over levetida til driftsmidla dersom dei har anteke levetid over 3 år og har ein kostpris som overstig kr 30 000. Direkte vedlikehald av driftsmidler blir kostnadsført løpande under driftskostnader, medan påkostnader eller forbetringar blir tillagde kostprisen til driftsmiddelet og blir avskrivne i takt med driftsmiddelet.

### Følgjande rekneskapsprinsipp er brukt:

Leigeavtaler er ikkje balanseførte.

Selskapet har ikkje endra rekneskapsprinsipp frå 2024 til 2025.



930 081 809



## Note 1 - Varige driftsmidler/anleggsmidler

	Tomter, bygninger og annan fast eigedom
<b>Varige driftsmidler</b>	
Innkjøpskost pr 01.01	15 134 112
Tilgang i året	1 234 408
Avgang i året	0
<b>Innkjøpskost pr 31.12</b>	<b>16 368 520</b>
Akkumulert av- og nedskrivningar 01.01	-692 812
Akkumulert av- og nedskrivningar 31.12	-1 078 220
<b>Balansført verdi pr 31.12</b>	<b>15 290 300</b>
Årets av- og nedskrivningar	385 408
Økonomisk levetid	10 - 40,03
Avskrivningsplan	Lineær

## Note 2 - Spesifisering av skatt

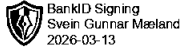
Skattepliktig inntekt	2025	2024
Resultat før skatt	-494 610	-663 829
+/- Endring i mellombelse forskjellar	74 372	7 835
<b>Skattepliktig inntekt</b>	<b>-420 238</b>	<b>-655 994</b>

## Note 3 - Mellombelse forskjellar - utsett skatt/skattefordel

Utsett skatt/utsett skattefordel i balansen blir avsett på grunnlag av forskjellar mellom rekneskapsmessige og skattemessige verdier i samsvar med norsk rekneskapsstandard for skatt.

Mellombelse skatteaukande og skattereduserande forskjellar som kan utlignast er nettoførte.

Mellombelse forskjellar knytt til:	01.01.2025	31.12.2025	Endring
Anleggsmiddel	123 885	49 513	74 372
Framførbart underskot	-1 167 471	-1 587 709	420 238
<b>Netto skilnader</b>	<b>-1 043 586</b>	<b>-1 538 196</b>	<b>494 610</b>
Skattereduserande skilnader som ikkje kan utlignast	1 043 586	1 538 196	-494 610
<b>Sum midlertidige skilnader som inngår i grunnlaget for utsett skatt/skattefordel</b>	<b>0</b>	<b>0</b>	<b>0</b>
<b>Utsett skatt 31.12.2025 basert på 22 %</b>	<b>0</b>	<b>0</b>	<b>0</b>



930 081 809



## Note 4 - Gjeld og garantiforpliktingar

	Beløp
Del av gjelda som forfell til betaling meir enn fem år etter slutten av rekneskapsåret	8 866 608
Gjeld som er sikra ved pant eller liknande tryggleik i eigedelar	10 081 904
Balanseført verdi av pantsette eigedelar	15 290 300
Summen av garantiforpliktingar som ikkje er rekneskapsførte	0

### Meir om gjeld

Eigedel stilt som tryggleik:

Gnr. 53, Bnr. 145

## Note 5 - Mellomverande aksjonær/nærstående

Aksjonær/nærstående	Beløp: (-) Gjeld, (+) Fordring
Mellomværende Mæland drift AS	kr. 187 000
Mellomværende Akkerhaugen Panorama AS	kr. 426 616
Mellomværende SSM Holding	kr. 17 063
Mellomværende Mæland Eigedom AS	-kr. 193 051
Mellomværende Mæland Holding	-kr. 648 500
Mellomverande MSG Holding AS	-kr. 407 000

## Note 6 - Lån og sikkerhetsstillelse til leiande personar, eigarar med vidare

	Styremedlemmer
Samla lån	20 818

### Meir om lån og sikkerhetsstillelse

Annen kortsiktig gjeld til styremedlem er kr. 250 000.

## Note 7 - Aksjekapital

Aksjeklasse	Talet på aksjar	Aksjanes pålydande	Bokført verdi
Ordinære	100	5 000	500 000

Aksjonærer	Talet på aksjar	Eigardel %	Aksjeklasse
MSG Holding AS	50	50,00	Ordinære
Mæland Eigedom AS	50	50,00	Ordinære
<b>Det samla talet aksjar</b>	<b>100</b>	<b>100</b>	

## Note 8 - Eigenkapital

	Aksjekapital	Overkurs	Udekt tap	Sum
Eigenkapital 31.12.2024	500 000	2 000 000	-1 043 586	1 456 414
Årsresultat	0	0	-494 610	-494 610
<b>Eigenkapital 31.12.2025</b>	<b>500 000</b>	<b>2 000 000</b>	<b>-1 538 195</b>	<b>961 805</b>

### Talet på årsverk

Selskapet har ikkje hatt tilsette i løpet av rekneskapsåret.