



ÅRSREGNSKAPET FOR REGNSKAPSÅRET 2024 - GENERELL INFORMASJON

Enheten

Organisasjonsnummer: 923 193 839
Organisasjonsform: Aksjeselskap
Foretaksnavn: MK TRANSPORT MOSS AS
Forretningsadresse: Vålerveien 1555
1592 VÅLER I ØSTFOLD

Regnskapsår

Årsregnskapets periode: 01.01.2024 - 31.12.2024

Konsern

Morselskap i konsern: Nei

Regnskapsregler

Regler for små foretak benyttet: Ja
Benyttet ved utarbeidelsen av årsregnskapet til selskapet: Regnskapslovens alminnelige regler

Årsregnskapet fastsatt av kompetent organ

Bekreftet av representant for selskapet: Morten Nore
Dato for fastsettelse av årsregnskapet: 13.03.2025

Grunnlag for avgivelse

År 2024: Årsregnskapet er elektronisk innlevert
År 2023: Tall er hentet fra elektronisk innlevert årsregnskap fra 2024

Det er ikke krav til at årsregnskapet m.v. som sendes til Regnskapsregisteret er undertegnet. Kontrollen på at dette er utført ligger hos revisor/enhetens øverste organ. Sikkerheten ivaretas ved at innsender har rolle/rettighet for innsending av årsregnskapet via Altinn, og ved at det bekreftes at årsregnskapet er fastsatt av kompetent organ.

Brønnøysundregistrene, 18.03.2025



Resultatregnskap

Beløp i: NOK	Note	2024	2023
RESULTATREGNSKAP			
Inntekter			
Salgsinntekt		1 911 324	1 779 977
Sum inntekter		1 911 324	1 779 977
Kostnader			
Varekostnad		152 213	133 975
Lønnskostnad	1	615 116	554 652
Avskrivning av driftsmidler og immaterielle eiendeler	2	35 500	35 500
Annen driftskostnad		1 286 178	1 036 054
Sum kostnader		2 089 007	1 760 181
Driftsresultat		-177 683	19 796
Annen rentekostnad		2 904	
Sum finanskostnader		2 904	
Netto finans		-2 904	
Ordinært resultat før skattekostnad		-180 587	19 796
Skattekostnad på resultat	3	-39 729	4 355
Ordinært resultat etter skattekostnad		-140 858	15 441
Årsresultat		-140 858	15 441
Årsresultat etter minoritetsinteresser		-140 858	15 441
Totalresultat		-140 858	15 441
Overføringer og disponeringer			
Avsatt til annen egenkapital			15 441
Overført fra annen egenkapital		-140 858	
Sum overføringer og disponeringer		-140 858	15 441



Balanse

Beløp i: NOK	Note	2024	2023
BALANSE - EIENDELER			
Anleggsmidler			
Immaterielle eiendeler			
Utsatt skattefordel	3	40 228	499
Sum immaterielle eiendeler		40 228	499
Varige driftsmidler			
Maskiner og anlegg	2		
Driftsløsøre, inventar o.a. utstyr	2	236 900	272 400
Sum varige driftsmidler		236 900	272 400
Sum anleggsmidler		277 128	272 899
Omløpsmidler			
Varer			
Fordringer			
Kundefordringer		214 088	235 571
Andre kortsiktige fordringer		113 605	166 128
Sum fordringer		327 693	401 699
Bankinnskudd, kontanter og lignende			
Bankinnskudd, kontanter o.l.		57 030	259 972
Sum bankinnskudd, kontanter og lignende		57 030	259 972
Sum omløpsmidler		384 723	661 671
SUM EIENDELER		661 851	934 570
BALANSE - EGENKAPITAL OG GJELD			
Egenkapital			
Innskutt egenkapital			
Aksjekapital	4, 5	30 000	30 000
Annen innskutt egenkapital	5	175 169	175 169



Balanse

Beløp i: NOK	Note	2024	2023
Sum innskutt egenkapital		205 169	205 169
Opptjent egenkapital			
Annen egenkapital	5	17 870	158 728
Sum opptjent egenkapital		17 870	158 728
Sum egenkapital	5	223 039	363 897
Gjeld			
Langsiktig gjeld			
Utsatt skatt	3		
Annen langsiktig gjeld			
Sum langsiktig gjeld		0	0
Kortsiktig gjeld			
Leverandørgjeld		120 872	97 405
Betalbar skatt	3		
Skyldig offentlige avgifter		105 565	108 752
Annen kortsiktig gjeld		212 375	364 515
Sum kortsiktig gjeld		438 812	570 673
Sum gjeld		438 812	570 673
SUM EGENKAPITAL OG GJELD		661 851	934 570



Brønnøysundregistrene

ÅRSREGNSKAP FOR REGNSKAPSÅRET 2024 - GENERELL INFORMASJON

Journalnummer: 2025 335548

Enheten

Organisasjonsnummer: 923 193 839
Organisasjonsform: Aksjeselskap
Foretaksnavn: MK TRANSPORT MOSS AS
Forretningsadresse: Vålerveien 1555
1592 VÅLER I ØSTFOLD

Regnskapsår

Årsregnskapets periode: 01.01.2024 - 31.12.2024

Konsern

Morselskap i konsern: Nei

Regnskapsregler

Regler for små foretak benyttet: Ja
Benyttet ved utarbeidelsen av
årsregnskapet til selskapet: Regnskapslovens alminnelige regler

Årsregnskapet fastsatt av kompetent organ

Bekreftet av representant for selskapet: Morten Nore
Dato for fastsettelse av årsregnskapet: 13.03.2025

Revisjon

Selskapet har besluttet at årsregnskapet
ikke skal revideres: Ja
Årsregnskapet er utarbeidet av ekstern
autorisert regnskapsfører: Ja

Grunnlag for avgivelse

År 2024: Årsregnskap er elektronisk innlevert.
År 2023: Tall er hentet fra elektronisk innlevert årsregnskap fra 2024.

Det er ikke krav til at årsregnskapet m.v. som sendes til Regnskapsregisteret er undertegnet. Kontrollen på at dette er utført ligger hos revisor/enhetens øverste organ. Sikkerheten ivaretas ved at innsender har rolle/rettighet for innsending av årsregnskapet via Altinn, og ved at det bekreftes at årsregnskapet er fastsatt av kompetent organ.

Brønnøysundregistrene, 17.03.2025



Organisasjonsnr: 923 193 839
MK TRANSPORT MOSS AS

RESULTATREGNSKAP

Beløp i: NOK	Note	2024	2023
RESULTATREGNSKAP			
Inntekter			
Salgsinntekt		1 911 324	1 779 977
Sum inntekter		1 911 324	1 779 977
Kostnader			
Varekostnad		152 213	133 975
Lønnskostnad	1	615 116	554 652
Avskrivning av driftsmidler og immaterielle eiendeler	2	35 500	35 500
Annen driftskostnad		1 286 178	1 036 054
Sum kostnader		2 089 007	1 760 181
Driftsresultat		-177 683	19 796
Annen rentekostnad		2 904	
Sum finanskostnader		2 904	
Netto finans		-2 904	
Ordinært resultat før skattekostnad			
Skattekostnad på resultat	3	-180 587	19 796
Ordinært resultat etter skattekostnad		-39 729	4 355
Årsresultat		-140 858	15 441
Årsresultat etter minoritetsinteresser		-140 858	15 441
Totalresultat		-140 858	15 441
Overføringer og disponeringer			
Avsatt til annen egenkapital			15 441
Overført fra annen egenkapital		-140 858	
Sum overføringer og disponeringer		-140 858	15 441



Organisasjonsnr: 923 193 839
MK TRANSPORT MOSS AS

BALANSE

Beløp i: NOK Note 2024 2023

BALANSE - EIENDELER

Anleggsmidler

Immaterielle eiendeler

Utsatt skattefordel	3	40 228	499
Sum immaterielle eiendeler		40 228	499

Varige driftsmidler

Maskiner og anlegg	2		
Driftsløsøre, inventar o. a. utstyr	2	236 900	272 400
Sum varige driftsmidler		236 900	272 400

Sum anleggsmidler		277 128	272 899
--------------------------	--	----------------	----------------

Omløpsmidler

Varer

Fordringer

Kundefordringer		214 088	235 571
Andre kortsiktige fordringer		113 605	166 128
Sum fordringer		327 693	401 699

Bankinnskudd, kontanter og lignende

Bankinnskudd, kontanter o. l.		57 030	259 972
Sum bankinnskudd, kontanter og lignende		57 030	259 972

Sum omløpsmidler		384 723	661 671
-------------------------	--	----------------	----------------

SUM EIENDELER		661 851	934 570
----------------------	--	----------------	----------------

BALANSE - EGENKAPITAL OG GJELD

Egenkapital

Innskutt egenkapital

Aksjekapital	4, 5	30 000	30 000
Annen innskutt egenkapital	5	175 169	175 169
Sum innskutt egenkapital		205 169	205 169

Opptjent egenkapital

Annen egenkapital	5	17 870	158 728
Sum opptjent egenkapital		17 870	158 728

Sum egenkapital	5	223 039	363 897
------------------------	----------	----------------	----------------



Gjeld			
Langsiktig gjeld			
Utsatt skatt	3		
Annen langsiktig gjeld			
Sum langsiktig gjeld		0	0
Kortsiktig gjeld			
Leverandørgjeld		120 872	97 405
Betalbar skatt	3		
Skyldig offentlige avgifter		105 565	108 752
Annen kortsiktig gjeld		212 375	364 515
Sum kortsiktig gjeld		438 812	570 673
Sum gjeld		438 812	570 673
SUM EGENKAPITAL OG GJELD		661 851	934 570



Organisasjonsnr: 923 193 839
MK TRANSPORT MOSS AS

NOTEOPPLYSNINGER - SELSKAP - alle poster oppgitt i hele tall

Note

1

Antall årsverk i regnskapsåret

1.00

Sum Beløp

Balanseført verdi 31.12. Varige driftsmidler Immaterielle eiend.

Konsernregnskap

Morselskapet sitt navn

Forretningskontor for morselskapet

Begrunnelse for at datterselskap er utelatt fra konsolideringen

Samlet beløp - tilknyttet selskap Årets Fjorårets



Samlet beløp - foretak i samme konsern Årets Fjorårets

Samlet beløp - foretak i samme konsern Årets Fjorårets

Samlet beløp - felles kontrollert virksomhet Årets Fjorårets

Pantstillelse Beløp

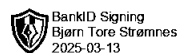
Beholdning av egne aksjer Antall Pålydende Andel av aksjek.



Årsregnskap 2024 MK Transport Moss AS

**Resultatregnskap
Balanse
Noter til regnskapet**

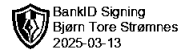
Org.nr.: 923 193 839



Resultatregnskap

MK Transport Moss AS



Driftsinntekter og driftskostnader	Note	2024	2023
Salgsinntekt		1 911 324	1 779 977
Sum driftsinntekter		1 911 324	1 779 977
Varekostnad		152 213	133 975
Lønnskostnad	1	615 116	554 652
Avskrivning av driftsmidler og immaterielle eiendeler	2	35 500	35 500
Annen driftskostnad		1 286 178	1 036 054
Sum driftskostnader		2 089 007	1 760 181
Driftsresultat		-177 683	19 796
Finansinntekter og finanskostnader			
Annen rentekostnad		2 904	0
Resultat av finansposter		-2 904	0
Resultat før skattekostnad		-180 587	19 796
Skattekostnad på resultat	3	-39 729	4 355
Resultat		-140 858	15 441
Årsresultat		-140 858	15 441
Overføringer			
Avsatt til annen egenkapital		0	15 441
Overført fra annen egenkapital		140 858	0
Sum overføringer		-140 858	15 441



Balanse

MK Transport Moss AS

Eiendeler	Note	2024	2023
Anleggsmidler			
Immaterielle eiendeler			
Utsatt skattefordel	3	40 228	499
Sum immaterielle eiendeler		40 228	499
Driftsløsøre, inventar o.a. utstyr	2	236 900	272 400
Sum varige driftsmidler		236 900	272 400
Sum anleggsmidler		277 128	272 899
Omløpsmidler			
Fordringer			
Kundefordringer		214 088	235 571
Andre kortsiktige fordringer		113 605	166 128
Sum fordringer		327 693	401 699
Bankinnskudd, kontanter o.l.		57 030	259 972
Sum omløpsmidler		384 723	661 671
Sum eiendeler		661 851	934 570



Balanse

MK Transport Moss AS

Egenkapital og gjeld	Note	2024	2023
Innskutt egenkapital			
Aksjekapital	4, 5	30 000	30 000
Annen innskutt egenkapital	5	175 169	175 169
Sum innskutt egenkapital		205 169	205 169
Opptjent egenkapital			
Annen egenkapital	5	17 870	158 728
Sum opptjent egenkapital		17 870	158 728
Sum egenkapital	5	223 039	363 897
Gjeld			
Annen langsiktig gjeld			
Kortsiktig gjeld			
Leverandørgjeld		120 872	97 405
Skyldig offentlige avgifter		105 565	108 752
Annen kortsiktig gjeld		212 375	364 515
Sum kortsiktig gjeld		438 812	570 673
Sum gjeld		438 812	570 673
Sum egenkapital og gjeld		661 851	934 570

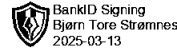
Moss, 13.03.2025

Styret i MK Transport Moss AS

Morten Nore
Styreleder

Bjørn Tore Strømnes
Styremedlem

Henriette Milla Foldvik Karlsen
Daglig leder



Regnskapsprinsipper

Årsregnskapet er satt opp i samsvar med regnskapsloven og god regnskapsskikk for små foretak. Forutsetningen om fortsatt drift er lagt til grunn ved utarbeidelsen.

Salgsinntekter

Inntekter ved salg av varer og tjenester vurderes til virkelig verdi av vederlaget, netto etter fradrag for merverdiavgift, returer, rabatter og andre avslag.

Salg av varer inntektsføres når risiko og kontroll i all hovedsak er overført kjøperen. Med risiko menes eiendelens gevinst og tapspotensiale mens kontroll defineres som beslutnings og råderett. Erfaringsfall anvendes for å estimere og regnskapsføre avsetninger for kvantumsrabatter og retur på salgstidspunktet.

Salg av tjenester inntektsføres etter hvert som de er levert.

Klassifisering og vurdering av balanseposter

Eiendeler bestemt til varig eie eller bruk er klassifisert som anleggsmidler. Anleggsmidler er vurdert til anskaffelseskost. Omløpsmidler og kortsiktig gjeld omfatter normalt poster som forfaller til betaling innen ett år etter balansedagen, samt poster som knytter seg til varekretsløpet. Omløpsmidler vurderes til laveste verdi av anskaffelseskost og antatt virkelig verdi.

Fordringer klassifiseres som omløpsmidler hvis de skal tilbakebetales i løpet av ett år. For gjeld er analoge kriterier lagt til grunn. Første års avdrag på langsiktige fordringer og langsiktig gjeld klassifiseres likevel ikke som omløpsmiddel og kortsiktig gjeld.

Enkelte poster er vurdert etter andre regler. Postene det gjelder vil være blant de postene som omhandles nedenfor.

Varige driftsmidler

Varige driftsmidler balanseføres og avskrives lineært til restverdi over driftsmidlenes forventede utnyttbare levetid. Ved endring i avskrivningsplan fordeles virkningen over gjenværende avskrivningstid ("knekkpunktmetoden"). Vedlikehold av driftsmidler kostnadsføres løpende. Påkostninger eller forbedringer tillegges driftsmidlets kostpris og avskrives i takt med driftsmidlet. Skillet mellom vedlikehold og påkostning/forbedring regnes i forhold til driftsmidlets stand ved kjøp av driftsmidlet. Tomter avskrives ikke.

Utgifter til leie av driftsmidler kostnadsføres. Forskuddsbetalinger balanseføres som forskuddsbetalt kostnad, og fordeles over leieperioden.

Fordringer

Kundefordringer og andre fordringer er oppført i balansen til pålydende etter fradrag for avsetning til forventet tap. Avsetning for tap gjøres på grunnlag av individuelle vurderinger av de enkelte fordringene.

I tillegg gjøres det for øvrige kundefordringer en uspesifisert avsetning for å dekke antatt tap.

Pensjoner

Premier til innskuddsbasert pensjonsordning organisert gjennom livsforsikrings-selskap kostnadsføres den perioden innskuddet gjelder og inngår blant lønnskostnader i resultatregnskapet. Pensjonsforpliktelser knyttet til AFP-ordning for selskapets ansatte balanseføres ikke. Forpliktelser eller pensjonsmidler knyttet til kollektiv forsikret pensjonsordning balanseføres ikke.

Skatt

Skattekostnaden i resultatregnskapet omfatter både periodens betalbare skatt og endring i utsatt skatt. Utsatt skatt beregnes med 22 % på grunnlag av de midlertidige forskjeller som eksisterer mellom regnskapsmessige og skattemessige verdier, samt eventuelt ligningsmessig underskudd til fremføring ved utgangen av regnskapsåret. Skatteøkende og skattereduserende midlertidige forskjeller som reverserer eller kan reversere i samme periode er utlignet og nettoført. Utsatt skatt på merverdier i forbindelse med oppkjøp av datterselskap blir ikke utlignet.

Skatt på avgitt konsernbidrag som er ført direkte mot betalbar skatt i balansen.



BankID Signing
Henriette Milla Folkvik Karlsen
2025-03-13



BankID Signing
Bjørn Tore Strømnes
2025-03-13



BankID Signing
Morten Nore
2025-03-13

Note 1 Lønnskostnader, antall ansatte, gulltjener, inn til ansatte III

Lønnskostnader	2024
Lønninger	520 536
Arbeidsgiveravgift	73 976
Pensjonskostnader	4 950
Andre ytelser	15 654
Sum	615 116
Gjennomsnittlig antall årsverk sysselsatt i regnskapsåret	1

Note 2 Anleggsmidler

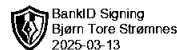

	Maskiner og anlegg	Sum
Anskaffelseskost pr. 01.01.24	355 500	355 500
= Anskaffelseskost 31.12.24	355 500	355 500
Akkumulerte avskrivninger 31.12.24	118 600	118 600
= Bokført verdi 31.12.24	236 900	236 900
Årets ordinære avskrivninger	35 500	35 500
Økonomisk levetid	10 år	

Note 3 Skatt

Årets skattekostnad	2024	2023
Resultatført skatt på ordinært resultat:		
Betalbar skatt	0	0
Endring i utsatt skattefordel	-39 729	4 355
Skattekostnad ordinært resultat	-39 729	4 355
Skattepliktig inntekt:		
Resultat før skatt	-180 587	19 796
Permanente forskjeller	0	0
Endring i midlertidige forskjeller	-2 839	-12 423
Anvendelse av fremførbart underskudd	0	-7 373
Skattepliktig inntekt	-183 426	0
Betalbar skatt i balansen:		
Betalbar skatt på årets resultat	0	0
Sum betalbar skatt i balansen	0	0

Skatteeffekten av midlertidige forskjeller og underskudd til fremføring som har gitt opphav til utsatt skatt og utsatte skattefordeler, spesifisert på typer av midlertidige forskjeller

	2024	2023	Endring
Varige driftsmidler	83 546	80 707	-2 839
Sum	83 546	80 707	-2 839
Akkumulert fremførbart underskudd	-266 399	-82 974	183 426
Grunnlag for utsatt skattefordel	-182 854	-2 266	180 587
Utsatt skattefordel (22 %)	-40 228	-499	39 729



Note 4 Aksjonærer

Aksjekapitalen i MK Transport Moss AS pr. 31.12 består av:

	Antall	Pålydende	Bokført
Ordinære aksjer	30	1 000,0	30 000
Sum	30		30 000

Eierstruktur

De største aksjonærene i % pr. 31.12 var:

	Ordinære	Eierandel	Stemmeandel
Henriette Milla Foldvik Karlsen	30	100,0	100,0

Aksjer eiet av medlemmer i styret og daglig leder:

Navn	Verv	Ordinære
Henriette Milla Foldvik Karlsen	Daglig leder	30
Totalt antall aksjer		30

Note 5 Egenkapital

	Aksjekapital	Overkurs	Annen innskutt egenkapital	Annen egenkapital	Sum egenkapital
Pr. 31.12.2023	30 000	0	175 169	158 728	363 897
Årets resultat				-140 858	-140 858
Pr 31.12.2024	30 000	0	175 169	17 870	223 039