



ÅRSREGNSKAPET FOR REGNSKAPSÅRET 2020 - GENERELL INFORMASJON

Enheten

Organisasjonsnummer: 912 151 484
Organisasjonsform: Aksjeselskap
Foretaksnavn: GUDBRANDSDALENS ULDVAREFABRIK
HOLDING AS
Forretningsadresse: Morterudvegen 3-5
2609 LILLEHAMMER

Regnskapsår

Årsregnskapets periode: 01.01.2020 - 31.12.2020

Konsern

Morselskap i konsern: Ja
Konsernregnskap lagt ved: Ja

Regnskapsregler

Regler for små foretak benyttet: Nei
Benyttet ved utarbeidelsen av årsregnskapet til selskapet: Regnskapslovens alminnelige regler
Benyttet ved utarbeidelsen av årsregnskapet til konsernet: Regnskapslovens alminnelige regler

Årsregnskapet fastsatt av kompetent organ

Bekreftet av representant for selskapet: Gunvald Berget
Dato for fastsettelse av årsregnskapet: 21.06.2021

Grunnlag for avgivelse

År 2020: Årsregnskapet er elektronisk innlevert
År 2019: Tall er hentet fra elektronisk innlevert årsregnskap fra 2020

Det er ikke krav til at årsregnskapet m.v. som sendes til Regnskapsregisteret er undertegnet. Kontrollen på at dette er utført ligger hos revisor/enhetens øverste organ. Sikkerheten ivaretas ved at innsender har rolle/rettighet for innsending av årsregnskapet via Altinn, og ved at det bekreftes at årsregnskapet er fastsatt av kompetent organ.

Brønnøysundregistrene, 24.07.2022



Resultatregnskap

Beløp i: NOK	Note	2020	2019
RESULTATREGNSKAP			
Inntekter			
Sum inntekter		0	0
Kostnader			
Annen driftskostnad		46 421	40 936
Sum kostnader		46 421	40 936
Driftsresultat		-46 421	-40 936
Finansinntekter og finanskostnader			
Inntekt på investering i datterselskap og tilknyttet selskap			3 000 000
Annen renteinntekt		4 537	11 570
Sum finansinntekter		4 537	3 011 570
Sum finanskostnader		0	0
Netto finans		4 537	3 011 570
Ordinært resultat før skattekostnad		-41 884	2 970 634
Ordinært resultat etter skattekostnad		-41 884	2 970 634
Årsresultat		-41 884	2 970 634
Totalresultat		-41 884	2 970 634
Overføringer og disponeringer			
Overføringer til/fra annen egenkapital		-41 884	2 970 634
Sum overføringer og disponeringer		-41 884	2 970 634



Balanse

Beløp i: NOK	Note	2020	2019
BALANSE - EIENDELER			
Anleggsmidler			
Immaterielle eiendeler			
Sum immaterielle eiendeler		0	0
Varige driftsmidler			
Sum varige driftsmidler		0	0
Finansielle anleggsmidler			
Investering i annet foretak i samme konsern		18 530 000	18 530 000
Sum finansielle anleggsmidler		18 530 000	18 530 000
Sum anleggsmidler		18 530 000	18 530 000
Omløpsmidler			
Varer			
Sum varer		0	0
Fordringer			
Andre fordringer		6 250	5 250
Sum fordringer		6 250	5 250
Investeringer			
Sum investeringer		0	0
Bankinnskudd, kontanter og lignende			
Bankinnskudd, kontanter og lignende		114 597	1 152 481
Sum bankinnskudd, kontanter og lignende		114 597	1 152 481
Sum omløpsmidler		120 847	1 157 731
SUM EIENDELER		18 650 847	19 687 731

BALANSE - EGENKAPITAL OG GJELD



Balanse

Beløp i: NOK	Note	2020	2019
Egenkapital			
Innskutt egenkapital			
Selskapskapital		6 046 399	6 046 399
Annen innskutt egenkapital		0	0
Sum innskutt egenkapital		6 046 399	6 046 399
Opptjent egenkapital			
Annen egenkapital		12 573 198	13 615 082
Sum opptjent egenkapital		12 573 198	13 615 082
Sum egenkapital		18 619 597	19 661 481
Gjeld			
Langsiktig gjeld			
Sum avsetninger for forpliktelser		0	0
Annen langsiktig gjeld			
Sum annen langsiktig gjeld		0	0
Sum langsiktig gjeld		0	0
Kortsiktig gjeld			
Leverandørgjeld		31 250	26 250
Sum kortsiktig gjeld		31 250	26 250
Sum gjeld		31 250	26 250
SUM EGENKAPITAL OG GJELD		18 650 847	19 687 731



Konsernets resultatregnskap

Beløp i: NOK	Note	2020	2019
RESULTATREGNSKAP			
Inntekter			
Salgsinntekt	2	106 818 519	127 222 853
Annen driftsinntekt		1 567 075	1 352 513
Sum inntekter		108 385 594	128 575 366
Kostnader			
Endring i beholdning av varer under tilvirkning og ferdig tilvirkede varer		-752 000	-1 559 000
Varekostnad		34 149 552	42 838 257
Lønnskostnad	4,5	37 812 888	46 624 373
Avskrivning på varige driftsmidler og immaterielle eiendeler	6,7	6 414 000	6 229 000
Annen driftskostnad	4,6	21 020 509	25 908 844
Sum kostnader		98 644 948	120 041 474
Driftsresultat		9 740 646	8 533 893
Finansinntekter og finanskostnader			
Annen renteinntekt		55 790	156 932
Annen finansinntekt	9	1 740 458	643 914
Sum finansinntekter		1 796 248	800 846
Annen rentekostnad		838 606	791 376
Annen finanskostnad	9	2 057 277	789 917
Sum finanskostnader		2 895 883	1 581 293
Netto finans		-1 099 635	-780 447
Ordinært resultat før skattekostnad		8 641 011	7 753 446
Skattekostnad på ordinært resultat	12	1 980 559	1 822 593
Ordinært resultat etter skattekostnad		6 660 452	5 930 853
Årsresultat		6 660 452	5 930 853
Totalresultat		6 660 452	5 930 853



Konsernets resultatregnskap

Beløp i: NOK	Note	2020	2019
Overføringer og disponeringer			
Overføringer til/fra annen egenkapital	15	6 660 452	5 930 853
Sum overføringer og disponeringer		6 660 452	5 930 853



Konsernets balanse

Beløp i: NOK	Note	2020	2019
BALANSE - EIENDELER			
Anleggsmidler			
Immaterielle eiendeler			
Konsesjoner, patenter, lisenser, varemerker og lignende rettigheter	7	7 198 000	8 830 000
Sum immaterielle eiendeler		7 198 000	8 830 000
Varige driftsmidler			
Tomter, bygninger og annen fast eiendom	6,11	7 676 000	8 620 000
Maskiner og anlegg	6,11	20 477 000	20 386 000
Driftsløsøre, inventar, verktøy, kontormaskiner og lignende	6,11	4 710 000	4 348 000
Sum varige driftsmidler		32 863 000	33 354 000
Finansielle anleggsmidler			
Sum finansielle anleggsmidler		0	0
Sum anleggsmidler		40 061 000	42 184 000
Omløpsmidler			
Varer			
Varer	3,11	31 027 000	34 122 000
Sum varer		0	0
Fordringer			
Kundefordringer	8,11	7 656 813	15 419 911
Andre fordringer	8	3 815 093	642 069
Sum fordringer		11 471 906	16 061 979
Investeringer			
Sum investeringer		0	0
Bankinnskudd, kontanter og lignende			
Bankinnskudd, kontanter og lignende	10	31 459 690	8 430 007
Sum bankinnskudd, kontanter og lignende		31 459 690	8 430 007
Sum omløpsmidler		73 958 596	58 613 986



Konsernets balanse

Beløp i: NOK	Note	2020	2019
SUM EIENDELER		114 019 596	100 797 986
BALANSE - EGENKAPITAL OG GJELD			
Egenkapital			
Innskutt egenkapital			
Selskapskapital	14,15	6 046 399	6 046 399
Annen innskutt egenkapital		0	0
Sum innskutt egenkapital		6 046 399	6 046 399
Opptjent egenkapital			
Annen egenkapital	15	61 949 318	56 288 866
Sum opptjent egenkapital		61 949 318	56 288 866
Sum egenkapital		67 995 717	62 335 265
Gjeld			
Langsiktig gjeld			
Pensjonsforpliktelser	5	503 000	509 000
Utsatt skatt	12	1 939 663	2 057 881
Sum avsetninger for forpliktelser		2 442 663	2 566 881
Annen langsiktig gjeld			
Gjeld til kredittinstitusjoner	11	25 585 420	17 476 036
Sum annen langsiktig gjeld		25 585 420	17 476 036
Sum langsiktig gjeld		0	0
Kortsiktig gjeld			
Leverandørgjeld	8	7 556 209	8 308 302
Betalbar skatt	12	2 098 777	1 291 793
Skyldige offentlige avgifter		3 161 657	3 678 784
Annen kortsiktig gjeld	8	5 179 153	5 140 925
Sum kortsiktig gjeld		17 995 796	18 419 804
Sum gjeld		46 023 879	38 462 720



Konsernets balanse

Beløp i: NOK	Note	2020	2019
SUM EGENKAPITAL OG GJELD		114 019 596	100 797 986



Årsberetning og regnskap 2020

Gudbrandsdalens Uldvarefabrik Holding AS





Konsernet Gudbrandsdalens Uldvarefabrik Holding AS
Årsberetning 2020

1

Konsernet Gudbrandsdalens Uldvarefabrik Holding AS

Årsberetning 2020

Virksomhetens art

Konsernet Gudbrandsdalens Uldvarefabrik AS Holding AS består av morselskapet Gudbrandsdalens Uldvarefabrik Holding AS samt datterselskapene Gudbrandsdalens Uldvarefabrik AS og Gudbrandsdalens Uldvarefabrik Eiendom AS. Alle selskapene er lokalisert i Lillehammer.

Konsernets hovedvirksomhet har vært utøvd av datterselskapet Gudbrandsdalens Uldvarefabrik AS, i det etterfølgende benevnt Selskapet. Hovedvirksomheten for selskapet er produktutvikling, produksjon og salg av møbelstoffer og bunadstekstiler, både til det norske og europeiske markedet. Det er kun Gudbrandsdalens Uldvarefabrik AS som har ansatte. Omtale av arbeidsmiljø, personale og likestilling refererer seg derfor til dette selskapet, likeså framtidsutsikter og finansiell risiko.

Fortsatt drift

Årsoppgjøret for 2020 er avlagt under forutsetning om fortsatt drift. Til grunn for antagelsen ligger bl.a. utviklingen i markedet generelt, samt strukturen og organiseringen av selskapets distribusjonskanaler.

Gjennom driftsåret med Covid 19-pandemiens sterke påvirkning på omsetning i forhold til et normalår, har Selskapet tilpasset sine kostnader til den faktiske omsetningen. Det har sikret Selskapet en god finansiell stilling med god likviditet og soliditet.

Når det gjelder forhold inntruffet etter regnskapsårets slutt som er av betydning for vurdering av Gudbrandsdalens Uldvarefabrik AS stilling og resultat, er det fortsatt knyttet usikkerhet til hvordan Covid 19 vil påvirke omsetningen. I budsjettet for 2021 er det som følge av pandemien hensyntatt en fortsatt lavere omsetning, og tilhørende reduksjon av kostnadsbasen. Dersom det skulle bli nødvendig vil bedriften gjøre ytterligere tilpasninger av kostnadene til omsetningen.

Med disse ekstraordinære tiltak mener styret og daglig leder å ha sikret bedriften for fortsatt drift.

Arbeidsmiljø

Sykefraværet i selskapet utgjorde 6,4 % av den totale arbeidstiden i 2020. Det er ikke rapportert om ulykker eller alvorlige hendelser i løpet av året.



Konsernet Gudbrandsdalens Uldvarefabrik Holding AS
Årsberetning 2020

2

Styret og daglig leder mener arbeidsmiljøet er tilfredsstillende, og vil gjennom den nye IA-avtalen gjeldende fra 2020, fortsette å arbeide aktivt for å forbedre arbeidsmiljøet og å redusere antall sykedager.

Likestilling og diskriminering

Selskapet har som personalpolitikk å arbeide aktivt for å sikre likestilling og hindre forskjellsbehandling eller diskriminering som skyldes etnisitet, nasjonal opprinnelse, språk religion eller kjønn i saker som omfattes av rekruttering, ansettelse, lønn og øvrige arbeidsforhold.

Kjønnsfordeling i % blant selskapets ansatte:	Kvinner	45 %
	Menn	55 %
Kjønnsfordeling i % i selskapets styre og ledelse:	Kvinner	27 %
	Menn	73 %

Ytre miljø

Selskapet er underlagt utslippstillatelse fra Miljødirektoratet, og i 2020 ble utslippstillatelsene overholdt, både til luft og vann. Selskapet er sertifisert i overensstemmelse med kvalitetssystemet NS-EN ISO 9001-2015 og miljøstyringssystemet NS-EN ISO 14001-2015.

Styret og daglig leder fortsetter å jobbe aktivt med å redusere utslipp til det ytre miljø gjennom investeringer og kontinuerlige forbedringer.

Utfyllende redegjørelse for årsregnskapet

Konsernets omsetning for 2020 ble 108,4 Mill.kr. Årets resultat etter skatt endte med et overskudd på 6,7 Mill kr. Resultatgrad (EBIT) målt i % av omsetning ble 10,6.

De samlede investeringene i konsernet var for året 4,3 Mill kr.

Konsernet har gjennom de siste tre år foretatt betydelige moderniseringer, og har i denne perioden investert for totalt 20,1 Mill kr.

Likviditetsbeholdningen i konsernet pr. 31.12.20 var 31,5 Mill kr. Trekkrettighetene på selskapets kassakreditt var pr. 31.12.20 ikke benyttet. Konsernets evne til egenfinansiering av investeringer er god. For utfyllende opplysninger vises det til Kontantstrømoppstillingen.

Konsernets finansielle stilling er god. Totalkapitalen for konsernet var ved utgangen av året 114,0 Mill kr., egenkapitalandelen utgjorde 59,6 %.

Kontantstrømoppstilling for morselskapet (konsernet) Gudbrandsdalens Uldvarefabrik Holding AS viser en netto kontantstrøm fra operasjonelle aktiviteter i 2020 på -0,038 (20,21) Mill.kr.



Framtidsutsikter

Selskapet opplever fortsatt god interesse for produktene. Vi opplever et økt fokus på miljø blant våre kunder, noe som skulle tilsi økte markedsandeler, både nasjonalt og internasjonalt.

Selskapets resultat og egenkapitaldekning gir grunnlag for et godt og tillitsfullt samarbeid med våre finansierings- og øvrige forretningsforbindelser.

Finansiell risiko

Hensyntatt de ekstraordinære tiltak under avsnittet Fortsatt drift, mener vi at Selskapets finansielle risiko totalt sett er lav. Risiko for at forretningsforbindelser ikke har økonomisk evne til å oppfylle sine forpliktelser anses lav, da det historisk sett har vært lite tap på fordringer, samt at fordringer i stor grad er forsikret.

Markedet, spesielt for møbelstoffer, er fortsatt preget av høy konkurranse og pressede priser, både innenlands og utenfor Norge. Selskapets aktiviteter i ulike segmenter både innenlands og utenlands bidrar imidlertid til en fornuftig spredning av risiko. Selskapets har en betydelig andel av sine leveranser til en enkeltkunde.

Innkjøpskontrakter for viktige innsatsfaktorer som ull, viskose, og garn inngås i hovedsak for inntil ett år om gangen, og utgjør derfor ingen betydelig finansiell risiko.

Hoveddelen av råvarer, deler av investeringene samt en del kjøp av andre varer og tjenester gjøres i valuta, og dette blir i stor grad balansert av salg i samme valuta. Styret anser derfor den reelle valutaeksponeringen som relativt liten.

Gjeldsbelastning anses fornuftig og lånebetingelser tilfredsstillende. Gjeldsbelastning og lånebetingelser anses ikke å utgjøre noen risiko ved vurdering av den finansielle stillingen.

Selskapet har ingen andre større eksponeringer hva angår fordringer eller garantiansvar som kan ha betydning for den finansielle stillingen.



Konsernet Gudbrandsdalens Uldvarefabrik Holding AS
Årsberetning 2020

4

Redegjørelse for årsregnskapet og resultatdisponeringen


Etter styrets oppfatning gir fremlagt resultatregnskap og balanse med noter uttrykk for virksomhetens resultat for 2020 og økonomiske stilling ved årsskiftet.


I september 2020 ble det utbetalt et tilleggsutbytte på kr. 1.000.000, jfr. note 15.


Styret foreslår at årets resultat (underskudd) for morselskapet på kr. 41.834 i sin helhet overføres til Annen egenkapital.


Lillehammer, 21. juni 2021

I styret for Gudbrandsdalens Uldvarefabrik Holding AS


Bjørn I. Gjøthammer
Styreleder


Ragnvald Svarstad
Styremedlem


Jan G. Skrefsrud
Adm. direktør


Frode M. Svarstad
Styremedlem

**Resultatregnskap****Konsernet Gudbrandsdalens Uldvarefabrik Holding AS**

Morselskap			Konsern	
2019	2020	Note	2020	2019
0	0	Salgsinntekter	2 106 818 519	127 222 853
0	0	Andre driftsinntekter	1 567 075	1 352 513
0	0	Sum driftsinntekter	108 385 594	128 575 366
0	0	Varekostnad	34 149 552	42 838 257
0	0	Endring i beholdning av v.i.a. og f.v.	-752 000	-1 559 000
0	0	Lønnskostnad	4,5 37 812 888	46 624 373
0	0	Avskrivning	6,7 6 414 000	6 229 000
40 936	46 421	Annen driftskostnad	4,6 21 020 509	25 908 844
40 936	46 421	Sum driftskostnader	98 644 948	120 041 474
-40 936	-46 421	Driftsresultat	9 740 646	8 533 893
3 000 000	0	Inntekt på investering i datterselskap	0	0
11 570	4 537	Annen renteinntekt	55 790	156 932
0	0	Annen finansinntekt	9 1 740 458	643 914
3 011 570	4 537	Sum finansinntekter	1 796 248	800 846
0	0	Annen rentekostnad	838 606	791 376
0	0	Annen finanskostnad	9 2 057 277	789 917
0	0	Sum finanskostnader	2 895 883	1 581 293
3 011 570	4 537	Sum netto finansposter	-1 099 635	-780 447
2 970 634	-41 884	Ordinært resultat før skattekostnad	8 641 011	7 753 446
0	0	Skattekostnad på ordinært resultat	12 1 980 559	1 822 593
2 970 634	-41 884	Ordinært resultat	6 660 452	5 930 853
2 970 634	-41 884	Årsresultat	6 660 452	5 930 853
		Disponering av årsresultat		
2 970 634	-41 884	Overført annen egenkapital	15	
2 970 634	-41 884	Sum disponert		



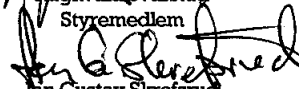
Konsernet Gudbrandsdalens Uldvarefabrik Holding AS

**Balanse****Konsernet Gudbrandsdalens Uldvarefabrik Holding AS**

Morselskap				Konsern	
2019	2020		Note	2020	2019
		Egenkapital og gjeld			
		Egenkapital			
		Innskutt egenkapital			
6 046 399	6 046 399	Selskapskapital	14,15	6 046 399	6 046 399
6 046 399	6 046 399	Sum innskutt egenkapital		6 046 399	6 046 399
		Opptjent egenkapital			
13 615 082	12 573 198	Annen egenkapital	15	61 949 318	56 288 866
13 615 082	12 573 198	Sum opptjent egenkapital		61 949 318	56 288 866
19 661 481	18 619 597	Sum egenkapital		67 995 717	62 335 265
		Gjeld			
		Avsetning for forpliktelser			
0	0	Pensjonsforpliktelser	5	503 000	509 000
0	0	Utsatt skatt	12	1 939 663	2 057 881
0	0	Sum avsetninger for forpliktelser		2 442 663	2 566 881
		Annen langsiktig gjeld			
0	0	Gjeld til kredittinstitusjoner	11	25 585 420	17 476 036
0	0	Sum annen langsiktig gjeld		25 585 420	17 476 036
		Kortsiktig gjeld			
26 250	31 250	Leverandørgjeld	8	7 556 209	8 308 302
0	0	Betalbar skatt	12	2 098 777	1 291 793
0	0	Skyldige offentlige avgifter		3 161 657	3 678 784
0	0	Annen kortsiktig gjeld	8	5 179 153	5 140 925
26 250	31 250	Sum kortsiktig gjeld		17 995 796	18 419 804
26 250	31 250	Sum gjeld		46 023 879	38 462 720
19 687 731	18 650 847	Sum egenkapital og gjeld		114 019 596	100 797 986

Lillehammer, 21.06.2021

Styret for Konsernet Gudbrandsdalens Uldvarefabrik Holding AS


Bjørn Gjethammer
Styreleder
Frode Mikal Svarstad
Styremedlem
Ragnvald Svarstad
Styremedlem
Jan Gustav Skreftsrud
Adm. direktør**Konsernet Gudbrandsdalens Uldvarefabrik Holding AS**



Kontantstrømpoppstilling

Gudbrandsdalens Uldvarefabrik Holding AS (Morselskap)

	2020	2019
Kontantstrømmer fra operasjonelle aktiviteter		
Resultat før skattekostnad	-41 884	2 970 634
Endring i vareleverandørgjeld	0	0
Endring i andre tidsavgrensingsposter	4 000	247 050
Netto kontantstrøm fra operasjonelle aktiviteter	-37 884	3 217 684
Kontantstrøm fra investeringsaktiviteter		
Innbetalinger på lånefordring konsern (korts./langs.)	0	0
Netto kontantstrøm fra investeringsaktiviteter	0	0
Kontantstrømmer fra finansieringsaktiviteter		
Tilbakebetalinger av egenkapital	-1 000 000	-3 000 000
Innbetaling av konsernbidrag fra DS	0	0
Netto kontantstrømmer fra finansieringsaktiviteter	-1 000 000	-3 000 000
Netto kontantstrøm for perioden	-1 037 884	217 684
Konter og kontantekvivalenter ved periodens begynnelse	1 152 481	934 796
Konter og kontantekvivalenter ved periodens slutt	114 597	1 152 480
Denne består av:		
Bankinnskudd m.v.	114 597	1 152 481
Ubenyttet driftskreditt utgjør i tillegg	0	0



Kontantstrømoppstilling

Gudbrandsdalens Uldvarefabrik Holding AS (Konsern)

	2020	2019
Kontantstrømmer fra operasjonelle aktiviteter		
Resultat før skattekostnad	8 641 011	7 753 446
Periodens betalte skatt	-1 291 793	-1 917 212
Avskrivninger	6 414 000	6 229 000
Forskjell mellom kostnadsført pensjon og inn-/utbet. i pensj.ordn.	-6 000	-19 000
Endring i varelager	3 095 000	-2 196 000
Endring i kundefordringer	7 763 098	-3 105 706
Endring i vareleverandørgjeld	-752 093	2 778 055
Endring i andre tidsavgrensingsposter	-3 651 924	-1 251 576
Netto kontantstrøm fra operasjonelle aktiviteter	20 211 299	8 271 007
Kontantstrøm fra investeringsaktiviteter		
Utbetalinger ved kjøp av varige driftsmidler	-4 027 000	-8 645 000
Utbetaling ved kjøp av immaterielle eiendeler	-264 000	-829 000
Netto kontantstrøm fra investeringsaktiviteter	-4 291 000	-9 474 000
Kontantstrømmer fra finansieringsaktiviteter		
Innbetalinger ved opptak av annen gjeld (korts./langs.)	15 000 000	0
Utbetalinger ved nedbetaling av annen gjeld (korts./langs.)	-6 890 616	-6 784 139
Tilbakebetaling av egenkapital	-1 000 000	-3 000 000
Netto kontantstrømmer fra finansieringsaktiviteter	7 109 384	-9 784 139
Netto kontantstrøm for perioden	23 029 683	-10 987 132
Konter og kontantekvivalenter ved periodens begynnelse	8 430 007	19 417 139
Konter og kontantekvivalenter ved periodens slutt	31 459 690	8 430 007
Denne består av:		
Bankinnskudd m.v.	31 459 690	8 430 007
Ubenyttet driftskreditt utgjør i tillegg	5 000 000	5 000 000



Konsernet Gudbrandsdalens Uldvarefabrik Holding AS

Noter til regnskapet for 2020

Note 1: Regnskapsprinsipper

Årsregnskapet er satt opp i samsvar med regnskapsloven og god regnskapsskikk. Følgende regnskapsprinsipper er anvendt:

Konsernregnskap

Konsernets hovedvirksomhet har vært utøvd av datterselskapet Gudbrandsdalens Uldvarefabrik AS, i det etterfølgende benevnt Selskapet. Hovedvirksomheten for selskapet er produktutvikling, produksjon og salg av møbelstoffer og bunadstekstiler, både til det norske og europeiske markedet. Det er kun Gudbrandsdalens Uldvarefabrik AS som har ansatte. Omtale av lønn og personale refererer seg derfor til dette selskapet.

Investeringer i datterselskap regnskapsføres etter kostmetoden. Intern omsetning og interne mellomværender elimineres.

Inntektsføring

Salgsinntekter resultatføres ihht. opptjeningsprinsippet, når varen er utført eller tjenesten levert.

Hovedregler for vurdering og klassifisering av eiendeler og gjeld

Eiendeler bestemt til varig eie eller bruk er klassifisert som anleggsmidler. Andre eiendeler er klassifisert som omløpsmidler. Fordringer som skal tilbakebetales innen et år er klassifisert som omløpsmidler. Tilsvarende regler er benyttet for klassifisering av kortsiktig og langsiktig gjeld.

Anleggsmidler vurderes til anskaffelseskost, men nedskrives til virkelig verdi når verdifallet ikke forventes å være forbigående. Anleggsmidler med begrenset økonomisk levetid avskrives planmessig.

Omløpsmidler vurderes til laveste av anskaffelseskost og virkelig verdi.

Kortsiktig gjeld balanseføres til nominelt mottatt beløp på etableringstidspunktet og oppskrives ikke til virkelig verdi som følge av rentendring.

Enkelte poster er vurdert etter andre regler som det redegjøres for nedenfor.

Valuta

Pengeposter i utenlandsk valuta omregnes til balansedagens kurs. Valutatransaksjoner er omregnet til valutakursen på transaksjonstidspunktet.

Immaterielle eiendeler

Utgifter til andre immaterielle eiendeler balanseføres i den utstrekning kriteriene for balanseføring er oppfylt. Dette innebærer at slike utgifter balanseføres når det anses som sannsynlig at de fremtidige økonomiske fordelene knyttet til eiendelen vil tilflyte selskapet og anskaffelseskost kan måles pålitelig. Balanseførte immaterielle eiendeler avskrives lineært over forventet levetid.



Konsernet Gudbrandsdalens Uldvarefabrik Holding AS Noter til regnskapet for 2020

2

Varige driftsmidler

Varige driftsmidler avskrives lineært over forventet økonomisk levetid.

Varer

Varer vurderes til det laveste av anskaffelseskost og netto realisasjonsverdi. Anskaffelseskost tilordnes ved bruk av FIFO-metoden. For ferdig tilvirkede varer og varer under tilvirkning består anskaffelseskost av utgifter til produktutforming, materialforbruk, direkte lønnskostnader, andre direkte kostnader og indirekte produksjonskostnader (basert på normal kapasitet). Lånekostnader medregnes ikke.

Fordringer

Utestående fordringer vurderes til pålydende med fradrag for avsetning til forventet tap.

Garantier, servicearbeid og reklamasjoner

Ikke opptjent inntekt som er knyttet til garanti- og servicearbeid for avsluttede salg vurderes til antatt kostnad for slikt arbeid. Estimater beregnes med utgangspunkt i historiske tall for servicearbeid. Beløpet balanseføres som utsatt inntekt under annen kortsiktig gjeld.

Pensjoner

Ved regnskapsføring av pensjon er lineær opptjeningsprofil og forventet sluttlønn som opptjeningsgrunnlag lagt til grunn. Estimatavvik og planendringer amortiseres over forventet gjenværende opptjeningsperiode i den grad de overstiger 10 % av den største av pensjonsforpliktelsene og pensjonsmidlene (korridor). Arbeidsgiveravgift er inkludert i tallene.

Avsetning til pensjonsforpliktelse omfatter både direkte og forsikrede ordninger inkludert bedriftens antatte kostnad ved førtidspensjonering ihht. AFP-ordningen.

Skatter

Skatter kostnadsføres når de påløper, dvs. at skattekostnaden er knyttet til det regnskapsmessige resultat før skatt. Ved bruk av egenkapitalmetoden for eierandeler i selskaper som er egne skattesubjekter, er skatt hensyntatt i beregning av resultatandelen. Skatt knyttet til egenkapitaltransaksjoner (eks. konsernbidrag) føres mot egenkapitalen.

Skattekostnaden består av betalbar skatt (skatt av årets skattepliktige inntekt), og endring i netto utsatt skatt. Skattekostnaden fordeles på ordinært resultat og resultat av ekstraordinære poster ihht. skattegrunnlaget. Utsatt skatt og utsatt skattefordel er presentert netto i balansen.

Kontantstrømoppstilling

Kontantstrømoppstillingen utarbeides etter den indirekte metoden. Kontanter og kontantekvivalenter omfatter kontanter, bankinnskudd og andre kortsiktige likvide plasseringer, som umiddelbart og med uvesentlig kursrisiko kan konverteres til kjente kontantbeløp og med gjenværende løpetid mindre enn tre måneder fra anskaffelsesdato.



Konsernet Gudbrandsdalens Uldvarefabrik Holding AS
Noter til regnskapet for 2020

3

Note 2: Salgsinntekter fordelt på virksomhetsområde og geografisk marked

Tall i NOK 1000

Pr. virksomhetsområde	Konsern	
	2020	2019
Salg av varer fra GU AS	106 819	127 223
Salg av varer fra GU Eiendom AS	-	-
Sum	106 819	127 223

Pr. geografisk marked	2020	2019
Innland	40 240	41 719
Utland	66 579	85 504
Sum	106 819	127 223

Note 3: Varelager

Tall i NOK 1000

	Konsern	
	2020	2019
Råmaterialer	10 184	13 768
Varer under tilvirkning	7 141	7 307
Ferdigvarer	13 702	13 047
Sum varelager	31 027	34 122

Nedvurdering for ukurans	4 862	3 776
--------------------------	-------	-------



Konsernet Gudbrandsdalens Uldvarefabrik Holding AS
Noter til regnskapet for 2020

4

Note 4: Lønnskostnader, antall ansatte, lån til ansatte m.m.

Tall i NOK 1000

Lønnskostnader	Konsern	
	2020	2019
Lønn	28 466	35 730
Folketrygdavgift	4 497	5 779
Pensjonskostnader	1 636	1 959
Andre ytelser	3 214	3 156
Sum	37 813	46 624

Gj.snittlig sysselsatte årsverk: 57 78

Ytelser til ledende personer	Adm. direktør	Styret
Lønn	1 528	373
Annen godtgjørelse	216	85

Det er foretatt avsetning ihht. bonusavtale for hhv. ansatte og ledelse. Adm. direktør har ingen bonusavtale. Selskapet har ikke stilt noen sikkerhet til eller har andre forpliktelser knyttet til daglig ledelse eller styret. Dersom styret velger å avslutte arbeidsforholdet med adm.direktør, utbetales ordinær lønn for 6 måneder ut over avtalt oppsigelsestid.

Foretaket er pliktig til å ha tjenestepensjonsordning etter lov om obligatorisk tjenestepensjon, og har etablert pensjonsordning som tilfredsstiller kravene i loven. Kostnadsført premie til denne ordningen utgjorde for 2020 kr. 1.526.315.

Godtgjørelse til revisor i 2020 (ekskl. mva.):	Konsern	Mor
Kostnadsført revisjonshonorar utgjør:	265	26
Kostnadsført regnskapsteknisk bistand utgjør:	48	17
Honorar for annen bistand	12	0



Konsernet Gudbrandsdalens Uldvarefabrik Holding AS
Noter til regnskapet for 2020

5

Note 5: Pensjonskostnader, - midler og – forpliktelser

Selskapets pensjonsordninger tilfredsstiller kravene i lov om obligatorisk tjenestepensjon. Ledende ansatte har en tilleggspensjonsordning. I tillegg har 1 person pensjoner som dekkes direkte over driften.

Selskapet har også en avtalefestet førtidspensjonsordning (AFP). Den nye AFP-ordningen, som gjelder fra og med 1. januar 2011 er å anse som en ytelsesbasert flerforetaksordning, men regnskapsføres som en innskuddsordning frem til det foreligger pålitelig og tilstrekkelig informasjon slik at selskapet kan regnskapsføre sin proporsjonale andel av pensjonskostnad, pensjonsforpliktelse og pensjonsmidler i ordningen. Selskapets forpliktelser er dermed ikke balanseført som gjeld.

Tall i NOK 1000	Konsern	
	2020	2019
Nåverdi av årets pensjonsopptjening	-	-
Rentekostnad av pensjonsforpliktelsen	17	20
Avkastning av pensjonsmidler	-	-
Resultatførte avvik	101	80
Arbeidsgiveravgift periodisert	2	3
Netto pensjonskostnad	120	103
Spesifikasjon av netto pensjonsforpliktelse		
Opptjente pensjonsforpliktelser	764	779
Arbeidsgiveravgift	108	110
Beregnete pensjonsforpliktelser	872	889
Pensjonsmidler til markedsverdi	-	-
Ikke resultatført virkning av estimatavvik	-369	-380
Netto pensjonsforpliktelser	503	509
Som er balanseført slik:		
Pensjonsforpliktelser	503	509
Netto pensjonsforpliktelse	503	509
Økonomiske forutsetninger		
Diskonteringsrente	1,70 %	2,30 %
Forventet lønnsregulering	2,00 %	2,00 %

Som aktuariemessige forutsetninger for demografiske faktorer og avgang er vanlige benyttede forutsetninger innen forsikring lagt til grunn.



Konsernet Gudbrandsdalens Uldvarefabrik Holding AS
Noter til regnskapet for 2020

6

Note 6: Varige driftsmidler

Tall i NOK 1000

KONSERN:	Tomter	Boliger	Bygninger og annen fast eiendom	Maskiner og anlegg	Inventar, kontor- og datautstyr o.l.	Totalt
Anskaffelseskost 01.01	709	1 741	8 853	44 059	8 948	64 310
Tilgang kjøpte driftsmidler	-	-	-	2 509	1 518	4 027
Avgang	-	-	-	-	-	-
Anskaffelseskost 31.12	709	1 741	8 853	46 568	10 466	68 337
Akk. avskrivninger 01.01	-	-	6 309	20 047	4 600	30 956
Akk. avskrivninger 31.12	-	-	6 840	22 878	5 756	35 474
Balanseført verdi 31.12	709	1 741	2 013	23 690	4 710	32 863
Årets avskrivninger	-	-	531	2 831	1 156	4 518
Årets nedskrivninger	-	-	-	-	-	-
Økonomisk levetid			12-33 år	8-20 år	4-10 år	
Avskrivningsplan			lineær	lineær	lineær	
Årlig leie av ikke balanseførte driftsmidler (Gjelder 2 firmabiler, leasingperiode 3 år)					279	

Avskrivninger refererer seg i sin helhet datterselskapene Gudbrandsdalens Uldvarefabrik AS og Gudbrandsdalens Uldvarefabrik Eiendom AS.



Konsernet Gudbrandsdalens Uldvarefabrik Holding AS
Noter til regnskapet for 2020

7

Note 7: Immaterielle eiendeler

Tall i NOK 1000

KONSERN:

Immaterielle eiendeler	Lisenser	Varemerke (egenutviklet)	Varemerke (ervert)	Andre rettigheter	Totalt
Anskaffelseskost 01.01	1 271	3 268	12 191	276	17 006
Tilgang	59	205	-	-	264
Avgang	-	-	-	-	-
Anskaffelseskost 31.12	1 330	3 473	12 191	276	17 270
Akk. avskrivninger 01.01	1 130	2 189	4 837	20	8 176
Akk. avskrivninger 31.12	1 252	2 682	6 090	48	10 072
Balanseført verdi 31.12	78	791	6 101	228	7 198
Årets avskrivninger	122	493	1 253	28	1 896
Økonomisk levetid	5 år	3-5 år	5-10 år	5 år	
Avskrivningsplan	lineær	lineær	lineær	lineær	

Note 8: Mellomværende med konsernselskaper (Morselskap)

Tall i NOK 1000

	2020	2019
Kundefordring	0	0
Andre fordringer	6	5
Leverandørgjeld	0	0
Annen kortsiktig gjeld	0	0
	6	5

Det er intet mellomværende med eierselskapene FS Mesna AS og RS Mesna AS.

Note 9: Valutagevinst og valutatap (Konsern)

Selskapet har realisert agiogevinst med kr 1.740.458 og agiotap med kr. 2.057.277.

Note 10: Bundne midler (Konsern)

I posten inngår bundne midler med kr. 1.308.868. Av selskapets kassakredittramme på kr. 5.000.000 var kr. 0 benyttet pr. 31.12.20.

Note 11: Gjeld med forfall senere enn fem år (Konsern)

Av konsernets langsiktige gjeld forfaller kr. 508.077 senere enn 5 år, mot kr. 1.907.308 i 2019.

Konsernet Gudbrandsdalens Uldvarefabrik Holding AS
Noter til regnskapet for 2020

8

Konsernets langsiktige gjeld er sikret med pant i anleggsmidler, varebeholdning og kundefordringer. Bokført verdi på pantsatte midler pr 31.12.20 utgjorde for konsernet kr. 71.569.515.

Note 12: Skatt

	Morselskap		Konsern	
	2020	2019	2020	2019
Midlertidige forskjeller som inngår i grunnlag for utsatt skatt/skattefordel				
Driftsmidler	0	0	4 025 057	3 750 221
Varelager	0	0	2 140 000	3 033 000
Fordringer	0	0	-405 000	-405 000
Garantiavsetning	0	0	-700 000	-500 000
Gevinst-/tapskonto	0	0	18 553	23 192
Netto pensjonsforpliktelse	0	0	-503 000	-509 000
Netto midlertidige forskjeller	0	0	4 575 610	5 392 413
Underskudd og godtgjørelse til fremføring	-179 542	-137 659	-179 542	-137 660
Grunnlag for utsatt skatt/skattefordel i balansen	-179 542	-137 659	4 396 068	5 254 753
Utsatt skattefordel/utsatt skatt	-39 499	-30 285	967 135	1 156 046
Ikke oppført utsatt skattefordel	39 499	30 285	972 528	901 835
Utsatt skatt/skattefordel i regnskapet	0	0	1 939 663	2 057 881

	Morselskap		Konsern	
	2020	2019	2020	2019
Grunnlag for skattekostnad, endring i utsatt skatt og betalbar skatt				
Resultat før skattekostnad	-41 884	2 970 634	8 641 011	7 753 445
Permanente forskjeller	0	-3 000 000	50 201	79 704
Grunnlag for årets skattekostnad	-41 884	-29 366	8 691 212	7 833 149
Endring i forskjeller (som inngår i grunnlag for utsatt skatt/skattefordel)	0	0	806 802	-1 990 727
Endring i underskudd og godtgjørelse til fremføring	41 884	29 366	41 884	29 366
Grunnlag for betalbar skatt i resultatregnskapet	0	0	9 539 898	5 871 788
Skattepliktig inntekt (grunnlag for betalbar skatt i balansen)	0	0	9 539 898	5 871 788

Fordeling av skattekostnaden

Betalbar skatt (22% av grunnlag for betalbar skatt i resultatregnskapet)	0	0	2 098 777	1 291 793
Sum betalbar skatt	0	0	2 098 777	1 291 793
Endring i utsatt skatt/skattefordel	0	0	-118 218	530 800
Skattekostnad	0	0	1 980 559	1 822 593

Betalbar skatt i balansen

Betalbar skatt i skattekostnad	0	0	2 098 777	1 291 793
Betalbar skatt i balansen	0	0	2 098 777	1 291 793



Konsernet Gudbrandsdalens Uldvarefabrik Holding AS
Noter til regnskapet for 2020

9

	Morselskap		Konsern	
	2020	2019	2020	2019
Avstemming av skattekostnaden				
Resultat før skatt x 22%	-9 214	653 540	1 901 022	1 705 758
Bokført skattekostnad	0	0	1 980 559	1 822 593
Differanse	-9 214	653 540	-79 537	-116 835
Forklaring:				
Permanente forskjeller	0	-660 000	11 044	17 535
Endring i ikke aktivert utsatt skattefordel	9 214	6 460	9 214	6 461
Endring i skattesats	0	0	59 278	92 840
Sum	9 214	-653 540	79 536	116 836

Utsatt skattefordel er ikke aktivert i morselskapets regnskap og i Gudbrandsdalens Uldvarefabrik Eiendom AS. Bakgrunnen er unntaksreglene for små foretak.



Konsernet Gudbrandsdalens Uldvarefabrik Holding AS
Noter til regnskapet for 2020

10

Note 13: Datterselskaper (Morselskap)

Datterselskap	Forretnings- /stemme- kontor	Eier- andel	Årsresultat 2020	Egenkapital Balanseført	
				31.12.20	31.12.20
Gudbrandsdalens Uldvarefabrik AS	Lillehammer	100 %	6 242 007	59 830 770	12 015 000
Gudbrandsdalens Uldvarefabrik Eiendom AS	Lillehammer	100 %	460 329	8 075 350	6 515 000
Totalt				67 906 120	18 530 000

Note 14: Aksjer, eierstruktur, aksjekapital (Morselskap)

	Antall	Aksjonær	Eier- / stemmeandel	Pålydende pr. aksje	Balanseført
Aksjer	5 000	FS Mesna AS	50 %	Kr 604,6399	2 745 376
Aksjer	5 000	RS Mesna AS	50 %	Kr 604,6399	2 745 376
Totalt	10 000		100 %		5 490 752

Alle aksjene har like rettigheter. FS Mesna AS og RS Mesna AS eies hhv. av Frode M. Svarstad og Ragnvald Svarstad, begge er styremedlemmer i Gudbrandsdalens Uldvarefabrik Holding AS.



Konsernet Gudbrandsdalens Uldvarefabrik Holding AS
Noter til regnskapet for 2020

11

Note 15: Avstemming av egenkapitalen

Morselskap			
Årets endring i egenkapital	Annen		Sum
	Aksjekapital	egenkapital	
Egenkapital 01.01.	6 046 399	13 615 082	19 661 481
Tilbakebetaling til aksjonærene		-1 000 000	-1 000 000
Årets resultat		-41 884	-41 884
Egenkapital 31.12.	6 046 399	12 573 197	18 619 597

Konsern			
Årets endring i egenkapital	Annen		Sum
	Aksjekapital	egenkapital	
Egenkapital 01.01.	6 046 399	56 288 866	62 335 265
Tilbakebetaling til aksjonærene		-1 000 000	-1 000 000
Årets resultat		6 660 452	6 660 452
Egenkapital 31.12.	6 046 399	61 949 318	67 995 717



Til generalforsamlingen i Gudbrandsdalens Uldvarefabrik Holding AS

Uavhengig revisors beretning

Uttalelse om revisjonen av årsregnskapet

Konklusjon

Vi har revidert Gudbrandsdalens Uldvarefabrik Holding AS' årsregnskap, som består av:

- selskapsregnskapet, som består av balanse per 31. desember 2020, resultatregnskap og kontantstrømoppstilling for regnskapsåret avsluttet per denne datoen og noter til årsregnskapet, herunder et sammendrag av viktige regnskapsprinsipper, og
- konsernregnskapet, som består av balanse per 31. desember 2020, resultatregnskap og kontantstrømoppstilling for regnskapsåret avsluttet per denne datoen og noter til årsregnskapet, herunder et sammendrag av viktige regnskapsprinsipper.

Etter vår mening:

- er årsregnskapet avgitt i samsvar med lov og forskrifter
- gir det medfølgende selskapsregnskapet et rettviseende bilde av den finansielle stillingen til Gudbrandsdalens Uldvarefabrik Holding AS per 31. desember 2020 og av selskapets resultater og kontantstrømmer for regnskapsåret som ble avsluttet per denne datoen i samsvar med regnskapslovens regler og god regnskapsskikk i Norge.
- gir det medfølgende konsernregnskapet et rettviseende bilde av den finansielle stillingen til konsernet Gudbrandsdalens Uldvarefabrik Holding AS per 31. desember 2020 og av konsernets resultater og kontantstrømmer for regnskapsåret som ble avsluttet per denne datoen i samsvar med regnskapslovens regler og god regnskapsskikk i Norge.

Grunnlag for konklusjonen

Vi har gjennomført revisjonen i samsvar med lov, forskrift og god revisjonsskikk i Norge, herunder de internasjonale revisjonsstandardene International Standards on Auditing (ISA-ene). Våre oppgaver og plikter i henhold til disse standardene er beskrevet i Revisors oppgaver og plikter ved revisjon av årsregnskapet. Vi er uavhengige av selskapet og konsernet slik det kreves i lov og forskrift, og har overholdt våre øvrige etiske forpliktelser i samsvar med disse kravene. Etter vår oppfatning er innhentet revisjonsbevis tilstrekkelig og hensiktsmessig som grunnlag for vår konklusjon.

Øvrig informasjon

Ledelsen er ansvarlig for øvrig informasjon. Øvrig informasjon omfatter informasjon i årsrapporten bortsett fra årsregnskapet og den tilhørende revisjonsberetningen.

PricewaterhouseCoopers AS, Aslak Boltsgate 42, Postboks 1100, NO-2305 Hamar
T: 02316, org. no.: 987 009 713 MVA, www.pwc.no
Statsautoriserte revisorer, medlemmer av Den norske Revisorforening og autorisert regnskapsførerselskap

Uavhengig revisors beretning - Gudbrandsdalens Uldvarefabrik Holding AS



Vår uttalelse om revisjonen av årsregnskapet dekker ikke øvrig informasjon, og vi attesterer ikke den øvrige informasjonen.

I forbindelse med revisjonen av årsregnskapet er det vår oppgave å lese øvrig informasjon med det formål å vurdere hvorvidt det foreligger vesentlig inkonsistens mellom øvrig informasjon og årsregnskapet, kunnskap vi har opparbeidet oss under revisjonen, eller hvorvidt den tilsynelatende inneholder vesentlig feilinformasjon.

Dersom vi konkluderer med at den øvrige informasjonen inneholder vesentlig feilinformasjon er vi pålagt å rapportere det. Vi har ingenting å rapportere i så henseende.

Styrets og daglig leders ansvar for årsregnskapet

Styret og daglig leder (ledelsen) er ansvarlig for å utarbeide årsregnskapet i samsvar med lov og forskrifter, herunder for at det gir et rettviseende bilde i samsvar med regnskapslovens regler og god regnskapsskikk i Norge. Ledelsen er også ansvarlig for slik intern kontroll som den finner nødvendig for å kunne utarbeide et årsregnskap som ikke inneholder vesentlig feilinformasjon, verken som følge av misligheter eller utilsiktede feil.

Ved utarbeidelsen av årsregnskapet er ledelsen ansvarlig for å ta standpunkt til selskapets og konsernets evne til fortsatt drift, og på tilbørlig måte å opplyse om forhold av betydning for fortsatt drift. Forutsetningen om fortsatt drift skal legges til grunn for årsregnskapet så lenge det ikke er sannsynlig at virksomheten vil bli avviklet.

Revisors oppgaver og plikter ved revisjonen av årsregnskapet

Vårt mål med revisjonen er å oppnå betryggende sikkerhet for at årsregnskapet som helhet ikke inneholder vesentlig feilinformasjon, verken som følge av misligheter eller utilsiktede feil, og å avgi en revisjonsberetning som inneholder vår konklusjon. Betryggende sikkerhet er en høy grad av sikkerhet, men ingen garanti for at en revisjon utført i samsvar med lov, forskrift og god revisjonsskikk i Norge, herunder ISA-ene, alltid vil avdekke vesentlig feilinformasjon som eksisterer. Feilinformasjon kan oppstå som følge av misligheter eller utilsiktede feil. Feilinformasjon blir vurdert som vesentlig dersom den enkeltvis eller samlet med rimelighet kan forventes å påvirke økonomiske beslutninger som brukerne foretar basert på årsregnskapet.

For videre beskrivelse av revisors oppgaver og plikter vises det til:
<https://revisorforeningen.no/revisjonsberetninger>

Uttalelse om andre lovmessige krav

Konklusjon om årsberetningen

Basert på vår revisjon av årsregnskapet som beskrevet ovenfor, mener vi at opplysningene i årsberetningen om årsregnskapet, forutsetningen om fortsatt drift og forslaget til resultatdisponering er konsistente med årsregnskapet og i samsvar med lov og forskrifter.

Konklusjon om registrering og dokumentasjon

Basert på vår revisjon av årsregnskapet som beskrevet ovenfor, og kontrollhandlinger vi har funnet nødvendig i henhold til internasjonal standard for attestasjonsoppdrag (ISAE) 3000 «Attestasjonsoppdrag som ikke er revisjon eller forenklet revisorkontroll av historisk finansiell

(2)



Uavhengig revisors beretning - Gudbrandsdalens Uldvarefabrik Holding AS



informasjon», mener vi at ledelsen har oppfylt sin plikt til å sørge for ordentlig og oversiktlig registrering og dokumentasjon av selskapets regnskapsopplysninger i samsvar med lov og god bokføringsskikk i Norge.

Hamar, 22. juni 2021
PricewaterhouseCoopers AS


Vegard Løvlien
Statsautorisert revisor