



ÅRSREGNSKAPET FOR REGNSKAPSÅRET 2024 - GENERELL INFORMASJON

Enheten

Organisasjonsnummer:	978 653 758
Organisasjonsform:	Aksjeselskap
Foretaksnavn:	HAGLAND REDERI AS
Forretningsadresse:	Smedasundet 97 5525 HAUGESUND

Regnskapsår

Årsregnskapets periode:	01.01.2024 - 31.12.2024
-------------------------	-------------------------

Konsern

Mørselskap i konsern:	Ja
Konsernregnskap lagt ved:	Ja

Regnskapsregler

Regler for små foretak benyttet:	Nei
Benyttet ved utarbeidelsen av årsregnskapet til selskapet:	Regnskapslovens alminnelige regler
Benyttet ved utarbeidelsen av årsregnskapet til konsernet:	Regnskapslovens alminnelige regler

Årsregnskapet fastsatt av kompetent organ

Bekreftet av representant for selskapet:	Knut W. Aanensen
Dato for fastsettelse av årsregnskapet:	09.04.2025

Grunnlag for avgivelse

År 2024: Årsregnskapet er elektronisk innlevert
År 2023: Tall er hentet fra elektronisk innlevert årsregnskap fra 2024

Det er ikke krav til at årsregnskapet m.v. som sendes til Regnskapsregisteret er undertegnet. Kontrollen på at dette er utført ligger hos revisor/enhetens øverste organ. Sikkerheten ivaretas ved at innsender har rolle/rettighet for innsending av årsregnskapet via Altinn, og ved at det bekreftes at årsregnskapet er fastsatt av kompetent organ.

Brønnøysundregistrene, 11.07.2025



Resultatregnskap

Beløp i: NOK	Note	2024	2023
RESULTATREGNSKAP			
Kostnader			
Adm. og driftskostnad	3,5	317 554	215 633
Sum kostnader		317 554	215 633
Driftsresultat		-317 554	-215 633
Finansinntekter og finanskostnader			
Resultatandel fra KS	6	48 457 935	22 921 290
Utbytte aksjer		200 000	0
Renteinntekt fra foretak i samme konsern	3	114 326	111 750
Annen renteinntekt		143 779	4 013
Annen finansinntekt		3 253 618	2 780 385
Sum finansinntekter		52 169 658	25 817 438
Rentekostnad til foretak i samme konsern		1 292 628	1 406 040
Annen rentekostnad		298	17
Annen finanskostnad		2 782 819	2 185 574
Sum finanskostnader		4 075 745	3 591 631
Netto finans		48 093 913	22 225 807
Resultat før skattekostnad		47 776 359	22 010 174
Skattekostnad	7	66 123	53 844
Årsresultat		47 710 236	21 956 330
Overføringer og disponeringer			
Ovf til/fra annen EK		47 710 236	21 956 330
Sum overføringer og disponeringer		47 710 236	21 956 330



Balanse

Beløp i: NOK	Note	2024	2023
BALANSE - EIENDELER			
Anleggsmidler			
Immaterielle eiendeler			
Finansielle anleggsmidler			
Investering i datterselskap	6	328 315 667	228 557 732
Investeringer i tilknyttet selskap		4 506 674	
Aksjer i Topeka Hagland Greenbulk AS		18 000	18 000
andre langsiktige fordringer		7 047 356	3 859 767
Sum finansielle anleggsmidler		339 887 697	232 435 499
Sum anleggsmidler		339 887 697	232 435 499
Omløpsmidler			
Varer			
Fordringer			
andre fordringer	3	5 068 654	4 543 265
Konsernfordringer	3	61 000 000	60 000 000
Sum fordringer		66 068 654	64 543 265
Bankinnskudd, kontanter og lignende			
Bankinnskudd		82 014	27 924
Sum bankinnskudd, kontanter og lignende		82 014	27 924
Sum omløpsmidler		66 150 668	64 571 189
SUM EIENDELER		406 038 365	297 006 688
BALANSE - EGENKAPITAL OG GJELD			
Egenkapital			
Innskutt egenkapital			
Aksjekapital	9	100 000	100 000
Annen innskutt egenkapital	10	284 900 000	223 900 000



Balanse

Beløp i: NOK	Note	2024	2023
Sum innskutt egenkapital		285 000 000	224 000 000
Opptjent egenkapital			
Fond for vurderingsforskjeller	10	79 005 429	40 030 258
Annen egenkapital	10	21 050 575	12 315 510
Sum opptjent egenkapital		100 056 004	52 345 768
Sum egenkapital		385 056 004	276 345 768
Sum langsiktig gjeld		0	0
Kortsiktig gjeld			
Leverandørgjeld	3	31 250	15 625
Skyldige offentlige utgifter	7	66 123	53 844
Kortsiktig konserngjeld	3	20 884 988	20 591 451
Sum kortsiktig gjeld		20 982 361	20 660 920
Sum gjeld		20 982 361	20 660 920
SUM EGENKAPITAL OG GJELD		406 038 365	297 006 688



Konsernets resultatregnskap

Beløp i: NOK	Note	2024	2023
RESULTATREGNSKAP			
Inntekter			
Fraktinntekter	2	412 190 939	325 750 966
Andre inntekter		136 898	
Sum inntekter		412 327 837	325 750 966
Kostnader			
Hyre og mannskapskostander	3	79 237 634	61 202 354
Ordinær avskrivning	4	69 180 366	59 663 574
Driftkostnader skip	3	167 406 546	150 233 411
Adm. og kontorhold	3,5	19 372 563	14 009 851
Sum kostnader		335 197 109	285 109 190
Driftsresultat		77 130 728	40 641 776
Finansinntekter og finanskostnader			
Resultatandel fra KS	6	9 482 764	6 529 839
Inntekt på investering i tilknyttet selskap		-999 434	
Annen renteinntekt		1 746 384	696 539
Finansinntekter		5 669 298	7 899 295
Aksjeutbytte		200 000	
Sum finansinntekter		16 099 012	15 125 673
Annen rentekostnad		34 601 798	24 359 138
Finanskostander		6 261 114	6 999 334
Sum finanskostnader		40 862 912	31 358 472
Netto finans		-24 763 900	-16 232 799
Resultat før skattekostnad		52 366 828	24 408 977
Skattekostnad	7	66 123	53 844
Årsresultat		52 300 705	24 355 133
Minoritetsinteresser		5 589 903	2 398 805
Årsresultat etter minoritetsinteresser		46 710 802	21 956 328



Konsernets resultatregnskap

Beløp i: NOK	Note	2024	2023
Overføringer og disponeringer			
Avsatt til/fra annen EK		52 300 705	24 355 133
Sum overføringer og disponeringer		52 300 705	24 355 133



Konsernets balanse

Beløp i: NOK	Note	2024	2023
BALANSE - EIENDELER			
Anleggsmidler			
Immaterielle eiendeler			
Varige driftsmidler			
Skip	4,8	754 189 695	707 324 072
Sum varige driftsmidler		754 189 695	707 324 072
Finansielle anleggsmidler			
Investering i datterselskap	6	23 752 963	14 270 198
Investering i annet foretak i samme konsern		0	0
Investeringer i tilknyttet selskap		3 507 240	0
Aksjer i Topeka Hagland Greenbulk AS		18 000	18 000
andre langsiktige fordringer		13 520 726	11 313 137
Sum finansielle anleggsmidler		40 798 929	25 601 335
Sum anleggsmidler		794 988 624	732 925 407
Omløpsmidler			
Varer			
Fordringer			
Kundefordringer	3	21 975 614	27 525 238
andre fordringer	3	21 055 597	24 920 240
Konsernfordringer	3	61 000 000	60 131 877
Sum fordringer		104 031 211	112 577 355
Bankinnskudd, kontanter og lignende			
Bankinnskudd		113 609 137	16 939 449
Sum bankinnskudd, kontanter og lignende		113 609 137	16 939 449
Sum omløpsmidler		217 640 348	129 516 804
SUM EIENDELER		1 012 628 972	862 442 211



Konsernets balanse

Beløp i: NOK	Note	2024	2023
BALANSE - EGENKAPITAL OG GJELD			
Egenkapital			
Innskutt egenkapital			
Aksjekapital	9	100 000	100 000
Annen innskutt egenkapital	10	284 900 000	223 900 000
Sum innskutt egenkapital		285 000 000	224 000 000
Opptjent egenkapital			
Annen EK	10	99 056 570	52 345 769
Sum opptjent egenkapital		99 056 570	52 345 769
Minoritetsinteresser		39 044 331	27 754 428
Sum egenkapital		423 100 901	304 100 197
Gjeld			
Langsiktig gjeld			
Annen langsiktig gjeld			
Gjeld til kredittinstitusjoner	8,11	470 020 840	442 729 172
Sum annen langsiktig gjeld		470 020 840	442 729 172
Sum langsiktig gjeld		470 020 840	442 729 172
Kortsiktig gjeld			
forfall innen 1 år	11	44 625 004	0
Leverandørgjeld	3	18 683 320	14 842 189
Skyldige offentlige utgifter	7	196 441	2 082 035
Kortsiktig konserngjeld	3	33 660 012	76 492 087
annen kortsiktig gjeld	3	22 342 454	22 196 533
Sum kortsiktig gjeld		119 507 231	115 612 844
Sum gjeld		589 528 071	558 342 016
SUM EGENKAPITAL OG GJELD		1 012 628 972	862 442 213



Brønnøysundregistrene

ÅRSREGNSKAP FOR REGNSKAPSÅRET 2024 - GENERELL INFORMASJON

Journalnummer: 2025 541908

Enheten

Organisasjonsnummer: 978 653 758
Organisasjonsform: Aksjeselskap
Foretaksnavn: HAGLAND REDERI AS
Forretningsadresse: Smedasundet 97
5525 HAUGESUND

Regnskapsår

Årsregnskapets periode: 01.01.2024 - 31.12.2024

Konsern

Morselskap i konsern: Ja
Konsernregnskap lagt ved: Ja

Regnskapsregler

Regler for små foretak benyttet: Nei
Benyttet ved utarbeidelsen av
årsregnskapet til selskapet: Regnskapslovens alminnelige regler
Benyttet ved utarbeidelsen av
årsregnskapet til konsernet: Regnskapslovens alminnelige regler

Årsregnskapet fastsatt av kompetent organ

Bekreftet av representant for selskapet: Knut W. Aanensen
Dato for fastsettelse av årsregnskapet: 09.04.2025

Grunnlag for avgivelse

År 2024: Årsregnskap er elektronisk innlevert.
År 2023: Tall er hentet fra elektronisk innlevert årsregnskap fra 2024.

Det er ikke krav til at årsregnskapet m.v. som sendes til Regnskapsregisteret er undertegnet. Kontrollen på at dette er utført ligger hos revisor/enhetens øverste organ. Sikkerheten ivaretas ved at innsender har rolle/rettighet for innsending av årsregnskapet via Altinn, og ved at det bekreftes at årsregnskapet er fastsatt av kompetent organ.

Brønnøysundregistrene, 10.07.2025



Organisasjonsnr: 978 653 758
HAGLAND REDERI AS

RESULTATREGNSKAP

Beløp i: NOK	Note	2024	2023
RESULTATREGNSKAP			
Kostnader			
Adm. og driftskostnad	3,5	317 554	215 633
Sum kostnader		317 554	215 633
Driftsresultat		-317 554	-215 633
Finansinntekter og finanskostnader			
Resultatandel fra KS	6	48 457 935	22 921 290
Utbytte aksjer		200 000	0
Renteinntekt fra foretak i samme konsern	3	114 326	111 750
Annen renteinntekt		143 779	4 013
Annen finansinntekt		3 253 618	2 780 385
Sum finansinntekter		52 169 658	25 817 438
Rentekostnad til foretak i samme konsern		1 292 628	1 406 040
Annen rentekostnad		298	17
Annen finanskostnad		2 782 819	2 185 574
Sum finanskostnader		4 075 745	3 591 631
Netto finans		48 093 913	22 225 807
Resultat før skattekostnad		47 776 359	22 010 174
Skattekostnad	7	66 123	53 844
Årsresultat		47 710 236	21 956 330
Overføringer og disponeringer			
Ovf til/fra annen EK		47 710 236	21 956 330
Sum overføringer og disponeringer		47 710 236	21 956 330



Organisasjonsnr: 978 653 758
HAGLAND REDERI AS

BALANSE

Beløp i: NOK Note 2024 2023

BALANSE - EIENDELER

Anleggsmidler Immaterielle eiendeler

Finansielle anleggsmidler

Investering i datterselskap 6		328 315 667	228 557 732
Investeringer i tilknyttet selskap		4 506 674	
Aksjer i Topeka Hagland Greenbulk AS		18 000	18 000
andre langsiktige fordringer		7 047 356	3 859 767
Sum finansielle anleggsmidler		339 887 697	232 435 499
Sum anleggsmidler		339 887 697	232 435 499

Omløpsmidler Varer

Fordringer

andre fordringer	3	5 068 654	4 543 265
Konsernfordringer	3	61 000 000	60 000 000
Sum fordringer		66 068 654	64 543 265

Bankinnskudd, kontanter og lignende

Bankinnskudd		82 014	27 924
Sum bankinnskudd, kontanter og lignende		82 014	27 924
Sum omløpsmidler		66 150 668	64 571 189

SUM EIENDELER 406 038 365 297 006 688

BALANSE - EGENKAPITAL OG GJELD

Egenkapital

Innskutt egenkapital

Aksjekapital	9	100 000	100 000
Annen innskutt egenkapital	10	284 900 000	223 900 000
Sum innskutt egenkapital		285 000 000	224 000 000

Opptjent egenkapital

Fond for vurderingsforskjeller	10	79 005 429	40 030 258
Annen egenkapital	10	21 050 575	12 315 510



Sum opptjent egenkapital		100 056 004	52 345 768
Sum egenkapital		385 056 004	276 345 768
Sum langsiktig gjeld		0	0
Kortsiktig gjeld			
Leverandørgjeld	3	31 250	15 625
Skyldige offentlige utgifter	7	66 123	53 844
Kortsiktig konserngjeld	3	20 884 988	20 591 451
Sum kortsiktig gjeld		20 982 361	20 660 920
Sum gjeld		20 982 361	20 660 920
SUM EGENKAPITAL OG GJELD		406 038 365	297 006 688



Organisasjonsnr: 978 653 758
HAGLAND REDERI AS

KONSERNRESULTATREGNSKAP

Beløp i: NOK	Note	2024	2023
RESULTATREGNSKAP			
Inntekter			
Fraktinntekter	2	412 190 939	325 750 966
Andre inntekter		136 898	
Sum inntekter		412 327 837	325 750 966
Kostnader			
Hyre og mannskapskostnader	3	79 237 634	61 202 354
Ordinær avskrivning	4	69 180 366	59 663 574
Driftkostnader skip	3	167 406 546	150 233 411
Adm. og kontorhold	3,5	19 372 563	14 009 851
Sum kostnader		335 197 109	285 109 190
Driftsresultat		77 130 728	40 641 776
Finansinntekter og finanskostnader			
Resultatandel fra KS	6	9 482 764	6 529 839
Inntekt på investering i tilknyttet selskap		-999 434	
Annen renteinntekt		1 746 384	696 539
Finansinntekter		5 669 298	7 899 295
Aksjeutbytte		200 000	
Sum finansinntekter		16 099 012	15 125 673
Annen rentekostnad		34 601 798	24 359 138
Finanskostnader		6 261 114	6 999 334
Sum finanskostnader		40 862 912	31 358 472
Netto finans		-24 763 900	-16 232 799
Resultat før skattekostnad		52 366 828	24 408 977
Skattekostnad	7	66 123	53 844
Årsresultat		52 300 705	24 355 133
Minoritetsinteresser		5 589 903	2 398 805
Årsresultat etter minoritetsinteresser		46 710 802	21 956 328
Overføringer og disponeringer			
Avsatt til/fra annen EK		52 300 705	24 355 133
Sum overføringer og disponeringer		52 300 705	24 355 133



Organisasjonsnr: 978 653 758
HAGLAND REDERI AS

KONSERNBALANSE

Beløp i: NOK	Note	2024	2023
BALANSE - EIENDELER			
Anleggsmidler			
Immaterielle eiendeler			
Varige driftsmidler			
Skip	4, 8	754 189 695	707 324 072
Sum varige driftsmidler		754 189 695	707 324 072
Finansielle anleggsmidler			
Investering i datterselskap 6		23 752 963	14 270 198
Investering i annet foretak i samme konsern		0	0
Investeringer i tilknyttet selskap		3 507 240	0
Aksjer i Topeka Hagland Greenbulk AS		18 000	18 000
andre langsiktige fordringer		13 520 726	11 313 137
Sum finansielle anleggsmidler		40 798 929	25 601 335
Sum anleggsmidler		794 988 624	732 925 407
Omløpsmidler			
Varer			
Fordringer			
Kundefordringer	3	21 975 614	27 525 238
andre fordringer	3	21 055 597	24 920 240
Konsernfordringer	3	61 000 000	60 131 877
Sum fordringer		104 031 211	112 577 355
Bankinnskudd, kontanter og lignende			
Bankinnskudd		113 609 137	16 939 449
Sum bankinnskudd, kontanter og lignende		113 609 137	16 939 449
Sum omløpsmidler		217 640 348	129 516 804
SUM EIENDELER		1 012 628 972	862 442 211
BALANSE - EGENKAPITAL OG GJELD			
Egenkapital			
Innskutt egenkapital			
Aksjekapital	9	100 000	100 000



Annen innskutt egenkapital	10	284 900 000	223 900 000
Sum innskutt egenkapital		285 000 000	224 000 000
Opptjent egenkapital			
Annen EK	10	99 056 570	52 345 769
Sum opptjent egenkapital		99 056 570	52 345 769
Minoritetsinteresser		39 044 331	27 754 428
Sum egenkapital		423 100 901	304 100 197
Gjeld			
Langsiktig gjeld			
Annen langsiktig gjeld			
Gjeld til			
kredittinstitusjoner	8,11	470 020 840	442 729 172
Sum annen langsiktig gjeld		470 020 840	442 729 172
Sum langsiktig gjeld		470 020 840	442 729 172
Kortsiktig gjeld			
forfall innen 1 år	11	44 625 004	0
Leverandørgjeld	3	18 683 320	14 842 189
Skyldige offentlige			
utgifter	7	196 441	2 082 035
Kortsiktig konserngjeld	3	33 660 012	76 492 087
annen kortsiktig gjeld	3	22 342 454	22 196 533
Sum kortsiktig gjeld		119 507 231	115 612 844
Sum gjeld		589 528 071	558 342 016
SUM EGENKAPITAL OG GJELD		1 012 628 972	862 442 213



Organisasjonsnr: 978 653 758
HAGLAND REDERI AS

NOTEOPPLYSNINGER - SELSKAP - alle poster oppgitt i hele tall

Note
1

Regnskapsprinsipper

Note
5

Antall årsverk i regnskapsåret
0.00

Sum Beløp

Balanseført verdi 31.12. Varige driftsmidler Immaterielle eiend.

Konsernregnskap

Morselskapet sitt navn

Forretningskontor for morselskapet

Begrunnelse for at datterselskap er utelatt fra konsolideringen

Samlet beløp - tilknyttet selskap Årets Fjorårets

Samlet beløp - foretak i samme konsern Årets Fjorårets

Samlet beløp - foretak i samme konsern Årets Fjorårets

Samlet beløp - felles kontrollert virksomhet Årets Fjorårets

Pantstillelse Beløp



Beholdning av egne aksjer Antall Pålydende Andel av aksjek.



Organisasjonsnr: 978 653 758
HAGLAND REDERI AS

NOTEOPPLYSNINGER - KONSERN - alle poster oppgitt i hele tall

Note
1

Regnskapsprinsipper

Note
5

Antall årsverk i regnskapsåret
0.00

Sum Beløp

Balanseført verdi 31.12. Varige driftsmidler Immaterielle eiend.

Konsernregnskap

Morselskapet sitt navn

Forretningskontor for morselskapet

Begrunnelse for at datterselskap er utelatt fra konsolideringen

Samlet beløp - tilknyttet selskap Årets Fjorårets

Samlet beløp - foretak i samme konsern Årets Fjorårets

Samlet beløp - foretak i samme konsern Årets Fjorårets

Samlet beløp - felles kontrollert virksomhet Årets Fjorårets

Pantstillelse Beløp



Beholdning av egne aksjer Antall Pålydende Andel av aksjek.



Årsregnskap

2024

Hagland Rederi AS

Org.nr.: 978 653 758

Styrets beretning

Resultatregnskap

Balanse

Kontantstrømsoppstilling

Noter til regnskapet

Revisors beretning

Uttalelse fra ledelsen



HAGLAND REDERI AS

ÅRSBERETNING 2024

Virksomhetens art og hvor den drives

Hagland Rederi AS ble stiftet i 1997 med formål å drive rederivirksomhet fra selskapets kontor i Haugesund. Selskapet omfatter hoveddelen av Hagland-gruppens skipsinvesteringer og er tilpasset rederibeskatningen.

Selskapet eide ved årsskiftet andeler i følgende selskaper med tilhørende skip:

Selskap	Skip	Eierandel	DWT
Hagland Bulk Transport KS	Hagland Boss	90 %	3700
Hagland Bulk Transport KS	Hagland Captain	90 %	4700
Hagland Bulk Transport KS	Hagland Chief	90 %	4700
Hagland Bulk Transport KS	Hagland Carrier	90 %	4700
Hagland Bulk Transport KS	Hagland Pioneer	90 %	4900
Hagland Bulk Transport KS	Hagland Progress	90 %	4900
Hagland Bulk Transport KS	Hagland Premier	90 %	4900
Hagland Bulk II KS	Hagland Saga	80 %	4800

Hagland eier eller kontrollerer 100% i de respektive selskap/skip. Hagland Rederi AS har også ca. 15,1% andel i BKR Tankers KS og ca. 14,0% i BKR Carriers KS, som eier to kjemikalietankskip hver. Selskapet eier også 49,9% av aksjene i Møre Logistic AS som eier skipet Hagland Borg.

Innleie av skip i Hagland-gruppen skjer gjennom et eget selskap, Hagland Bulk Shipping AS. Selskapet er datterselskap av R.G. Hagland AS og inngår ikke i Hagland Rederi konsern. Hagland Bulk Shipping hadde ved årsskiftet 4 skip innleid på T/C, Hagland Borg, Falksea, Imperator og Famita.

Hagland Bulk Transport KS bestilte i 2024 fire nye skip fra Royal Bodewes i Nederland. Skipene blir bygget med batterihybrid og SCR som ledd i selskapets flåtefornyelse.

Skipene opererer på fraktkontrakter for industri og handelselskaper i nord-europeisk fart. Omsetningen i rederivirksomheten operert av Hagland Shipping ble i 2024 ca. NOK 644,6 mill. Samlet overskudd fra rederivirksomheten utgjorde ca. NOK 112,2 mill. Totalt transportvolum utgjorde ca. 4,6 mill. tonn bulkmaterialer hvor 25% var tømmer og flis, 58% stein/grus/kalkstein og 17% andre bulkvarer som korn, salt, koks m.m. Skipene utførte i alt 1.191 reiser.

Rettsvisende oversikt over utvikling og resultat

Konsernet fikk et driftsresultat på ca. NOK 77,1 mill. Driftsresultat før av- og nedskrivninger var på ca. NOK 146,4 mill., opp fra ca. NOK 100,3 mill. i 2023. I konsernregnskapet er det medtatt totale driftsinntekter, drifts- og finanskostnader, eiendeler og gjeld i de kommandittselskapene hvor Hagland Rederi AS har kontrollerende andeler eller betydelig innflytelse. Regnskapet viser et overskudd på ca. NOK 52,3 mill. etter finansposter og skatt, men før minoritetsinteresser.



Årsregnskapet for morselskapet Hagland Rederi AS er basert på fortsatt drift, og styret bekrefter at denne forutsetningen er til stede. Regnskapet viser et overskudd på ca. NOK 47,7 mill. etter et netto driftsoverskudd av KS engasjement med ca. NOK 48,5 mill.

Resultatene for de skipseiende selskapene viste overskudd på totalt ca. NOK 44,6 mill. som var ca. NOK 25,8 mill. bedre enn året før. Omsetningen i de skipseiende selskapene har økt som følge av økte rater og flere driftsdager. To skip hadde sitt første fulle driftsår i 2024 og ett skip gjennomførte periodiske klassearbeider. I tillegg fikk Hagland Saga havari i november og var off-hire frem til slutten av februar 2025. Totalt sett hadde skipene i de skipseiende selskapene 2805 seilingsdøgn i 2024, mot 2293 i 2023. Antall off-hire dager totalt var nesten uendret fra året før med 123 dager i 2024 og 124 dager i 2023. Gruppens kontraktsdekning er fortsatt bra, og man har hatt en del gode kombinasjonsreiser. Vintermarkedet i 2024 var bedre enn året før og en del bedre enn det som er vanlig for årstiden.

Rederivirksomheten i Hagland-konsernet omfatter også Hagland Bulk Shipping AS med en omsetning på ca. NOK 232,3 mill., og et overskudd på ca. NOK 67,6 mill. i 2024. Hagland-konsernet eier også 50% av Brødrene Klovning's Rederi AS som opererer fire rustfrie kjemikalietankskip. Disse inngår kun med resultatandel fra KS under finansielle poster i Hagland Rederi konsern.

Styret mener at årsregnskapet gir et rettviseende bilde av selskapets eiendeler og gjeld, finansielle stilling og resultat.

Utsiktene fremover

Spot-markedet er noe roligere enn på samme tid i fjor, men har tatt seg noe opp den siste tiden. Kontraktsdekningen er høyere enn året før og høyere enn den tradisjonelt har vært. Kontraktsdekningen sikrer god inntjening i flere år fremover. I 2025 vil tre av skipene i de skipseiende selskapene gjennomføre klassearbeider. I tillegg var Hagland Saga ute av drift til slutten av februar. Dette medfører at totalt antall driftsdager forventes å gå noe ned fra året før.

Krigen i Ukraina har i liten grad direkte påvirkning på virksomheten, da det er svært få ukrainske blant Hagland Shippings seilende. Det er for tiden ingen russere, og skipene anløper ikke russiske havner eller seiler i konfliktområder.

Sentrale risikoer og usikkerhetsfaktorer

Konsernets kjernevirksomhet er å tilby en effektiv, pålitelig og konkurransedyktig transportløsning for europeisk industri. Aktivitetsnivået til de skipseiende selskapene påvirkes av kundenes aktivitet, som igjen påvirkes av regionale og globale konjunkturer. Konsernet tilstreber å ha forutsigbarhet for flåtens beskjefligelse gjennom inngåelse av fraktkontrakter. Slike kontrakter innebærer at kunden er forpliktet til å benytte gruppens skip, men det er likevel en risiko for at kundens transportbehov blir mindre enn ventet. For å oppnå tilfredsstillende inntjening må man i tillegg finne laster i spot-markedet.

Konsernets inntjening er videre avhengig av en effektiv drift av skipene uten vesentlige uforutsette reparasjoner eller havarier. Selskapet har forsikringsdekninger som er vanlige for denne type virksomhet.

Dårlig vær, særlig i vinterhalvåret, er en risikofaktor som kan gå utover inntjeningen til konsernet pga. forsinkelser knyttet til uvær eller isforhold. Meglerne reduserer risikoen ved å ha et aktivt forhold til værprognosene i områdene skipene seiler.



Konsernet påvirkes av endringer i rammebetingelser som f.eks. IMO-reguleringer. Selskapene som drifter skip er også med i NO_x-fondet og betaler avgift for utslipp av forurensende gassolje i norske farvann. Med stadig større oppmerksomhet på miljø kan selskapet risikere at avgifter eller andre krav vil øke i årene som kommer, men vil i så fall gjelde samtlige skip i markedet og dermed ikke være konkurransevridende.

Det er tegnet forsikring for styrets medlemmer og daglig leder for deres mulige erstatningsansvar overfor foretaket og tredjepersoner. Forsikringen dekker det rettslige erstatningsansvar styret eller styremedlemmet kan pådra seg under utøvelsen av styreverv, samt ansvaret som daglig leder kan pådra seg i rollen som daglig leder.

Finansiell risiko

Markedsrisiko

Fraktratene for selvlossende skip er varierende både som følge av generelle konjunkturer samt kortsiktige svingninger knyttet til både etterspørsel og tilgjengelig tonnasje. Gjennom langsiktige kontrakter på over halvparten av disponibel tonnasje sikrer konsernet seg noe mot denne usikkerheten.

Valutarisiko

En betydelig andel av konsernets inntekter er i utenlandsk valuta, særlig EUR og DKK. Dersom den norske kronen styrker seg kraftig, vil dette gå utover inntjeningen til konsernet. Risikoen motsvares noe ved at konsernet også har noen kostnader i samme valuta. Konsernets skip omsettes normalt i et europeisk marked med skipsverdier som dermed normalt vurderes i EUR. Videre har de skipseiende selskapene en del mannskapskostnader i USD. I tillegg til å håndtere valutarisikoen ved valutakontoer på tvers av selskaper i konsernet, benytter konsernet terminforretninger til å sikre inntekter og/eller kostnader.

Renterisiko

Konsernets renterisiko er primært knyttet til langsiktig gjeld i forbindelse med finansiering av skip, med samlet rentebærende gjeld på ca. NOK 514,6 mill. pr. 31.12.24. Gjelden er eksponert for endring i bankens kredittmargin. Låntaker, Hagland Bulk Transport KS, inngikk i 2024 to rentebytteavtaler for totalt ca. 80% av nåværende gjeld. Fast rentesats for rentebytteavtalene er ca. 3,4%. Risikoen for endret referanserente er dermed betydelig redusert. Andel gjeld som er sikret vil synke raskt etter hvert som nybygg blir finansiert. Resterende gjeld løper med flytende rente med 3-måneders NIBOR.

Kredittrisiko

Risikoen for at konsernets kunder ikke kan oppfylle sine forpliktelser oppfattes som lav, og det har historisk vært lave tap på fordringer. Dette er tilfellet også for 2024 der det ikke har vært vesentlige tap på krav.

Likviditetsrisiko

Konsernets likviditet vurderes som tilfredsstillende og kontantbeholdningen var pr. 31.12.2024 på ca. NOK 113,6 mill., samt ubenyttet kassekreditt på NOK 4,0 mill. I lys av forpliktelsene det kommende året, og den samlede likviditetssituasjonen for konsernet, anses likviditeten som akseptabel.



Forsknings- og utviklingsaktiviteter

Konsernet har per i dag fire skip som er batterihybrider. De fire nye som er bestilt vil også være batterihybrid med SCR. Disse skipene har betydelig mindre utslipp av NO_x og CO₂ sammenlignet med andre lignende skip.

Fortsatt drift

Årsregnskapet og konsernregnskapet for 2024 er satt opp under forutsetning av fortsatt drift. Det bekreftes herved at forutsetningen for fortsatt drift er til stede.

Arbeidsmiljø og likestilling

Hagland Rederi AS har ingen ansatte da besetningene er ansatt i Hagland Shipping AS som er disponert for selskapene som drifter skip.

Arbeidsmiljøet om bord er godt. Totalt sykefravær i 2024 var 2,80% mot 0,81% året før. Totalt var det 16 tilfeller av personer fraværende i flåten, hvorav to skyldtes skade som følge av hendelser om bord. De øvrige var ikke-arbeidsrelaterte sykefravær.

Det har historisk vært få kvinnelige kandidater til posisjoner om bord på selskapets skip. Per tid er det en kvinnelig førstestyrmann i flåten og en kvinnelig kadett.

Gruppens skip har nå totalt fire opplæringsstillinger. To lærlinger og to kadetter. Antall opplæringsstillinger vil trolig øke i løpet av 2025.

Åpenhetsloven

Konsernet har gjort aktsomhetsvurderinger for virksomhetene i Hagland-konsernet. Det er ikke avdekket faktiske negative konsekvenser hos konsernets leverandørkjede. En redegjørelse for aktsomhetsvurderingene finnes på www.hagland.com/transparency.

Tiltak for å hindre diskriminering mv.

Besetningen på konsernets skip er av ulik nasjonalitet, og selskapet aksepterer ikke diskriminering på grunn av etnisitet, nasjonal opprinnelse, avstamning, hudfarge, språk, religion og livssyn. For å bidra til godt arbeidsmiljø, har bedriften blant annet etablert en «anti-bullying policy».

Ytre miljø

Konsernets skip forurenses vann og luft innenfor gjeldende lover og regler. Dette omfatter hovedsakelig utslipp som følge av forbrenning av gassolje. Med noe redusert fart er utslipp også redusert. Selskapene som drifter skip er med i NO_x-fondet, men det er hittil ikke funnet grunnlag for å iverksette andre spesielle tiltak. Styret er ikke kjent med at virksomheten for øvrig har gitt nevneverdige skader på utstyr eller miljø.




Redegjørelse for årsregnskapet og resultatdisponering

Etter styrets oppfatning gir fremlagt resultatregnskap og balanse med noter uttrykk for virksomhetens resultat for 2024 og økonomiske stilling ved årsskiftet.


Virksomheten har i 2024 hatt et overskudd på kr 52.300.705 som foreslås overført til annen egenkapital.

31. desember 2024
Haugesund, 9. april 2025


Knut W. Aanensen
Styreleder


Arne W. Aanensen


Øivind W. Aanensen


Paal W. Aanensen



Hagland Rederi AS

Morselskap		Note	Konsern	
2 023	2 024		2 024	2 023
RESULTATREGNSKAP				
Driftsinntekter og driftskostnader				
-	-	2	412 190 939	325 750 966
-	-		136 898	-
-	-		412 327 837	325 750 966
-	-	3	79 237 634	61 202 354
-	-	4	89 180 366	59 663 574
-	-	3	167 406 546	150 233 411
-	-		315 824 546	271 099 339
-	-		96 503 291	54 651 627
215 633	317 554	3,5	19 372 563	14 009 851
-215 633	-317 554		77 130 728	40 641 776
Finansinntekter og finanskostnader				
22 921 290	48 457 935	6	9 482 764	6 529 839
115 763	258 105		1 746 384	696 539
2 780 385	3 253 618		5 669 298	7 899 295
-	200 000		200 000	-
-1 406 057	-1 292 926		-999 434	-
-2 185 574	-2 782 819		-34 601 798	-24 359 138
22 225 807	48 093 913	3	-	-
			-6 261 114	-6 999 334
			-24 763 900	-16 232 799
22 010 174	47 776 359		52 366 828	24 408 977
-53 844	-66 123	7	-66 123	-53 844
21 956 330	47 710 236		52 300 705	24 355 133
Ordinært resultat				
21 956 330	47 710 236		-5 589 903	-2 398 805
Majoritetens andel av resultat				
			46 710 802	21 956 328
Overføringer				
16 391 452	38 975 171		-	-
-	-		52 300 705	24 355 133
5 564 878	8 735 065		52 300 705	24 355 133
21 956 330	47 710 236		52 300 705	24 355 133




Hagland Rederi AS



Morselskap		Note	Konsern	
2 023	2 024		2 024	2 023
BALANSE				
EIENDELER				
Varige driftsmidler				
-	-	4,8	754 189 695	707 324 072
-	-		<u>754 189 695</u>	<u>707 324 072</u>
Finansielle driftsmidler				
228 557 732	328 315 667	6	23 752 963	14 270 198
18 000	18 000		18 000	18 000
-	4 506 674		3 507 240	-
3 859 767	7 047 356		13 520 726	11 313 137
<u>232 435 499</u>	<u>339 887 697</u>		<u>40 798 929</u>	<u>25 601 335</u>
232 435 499	339 887 697		<u>794 988 624</u>	<u>732 925 407</u>
Sum anleggsmidler				
Omløpsmidler				
-	-	3	21 975 613	27 525 238
60 000 000	61 000 000	3	61 000 000	60 131 876
4 543 265	5 068 654	3	21 055 596	24 920 240
<u>64 543 265</u>	<u>66 068 654</u>		<u>104 031 209</u>	<u>112 577 354</u>
64 543 265	66 068 654			
Investeringer				
27 924	82 014		113 609 137	16 939 449
<u>27 924</u>	<u>82 014</u>		<u>113 609 137</u>	<u>16 939 449</u>
27 924	82 014			
<u>297 006 688</u>	<u>406 038 365</u>		<u>1 012 628 972</u>	<u>862 442 212</u>
297 006 688	406 038 365			
Sum eiendeler				



Hagland Rederi AS

Morselskap		Note	Konsern		
2 023	2 024		2 024	2 023	
BALANSE					
EGENKAPITAL OG GJELD					
100 000	100 000	9	Aksjekapital 100 å 1,000	100 000	100 000
223 900 000	284 900 000		Annen innskutt egenkapital	284 900 000	223 900 000
<u>224 000 000</u>	<u>285 000 000</u>		Sum innskutt egenkapital	<u>285 000 000</u>	<u>224 000 000</u>
40 030 258	79 005 429		Fond for vurderingsforskjeller	-	-
12 315 511	21 050 576		Annen egenkapital	99 056 571	52 345 769
<u>52 345 768</u>	<u>100 056 004</u>		Sum opptjent egenkapital	<u>99 056 570</u>	<u>52 345 768</u>
			Minoritetsinteresser	39 044 331	27 754 428
<u>276 345 768</u>	<u>385 056 004</u>	10	Sum egenkapital	<u>423 100 901</u>	<u>304 100 195</u>
			Gjeld		
			Avsetning for forpliktelser		
-	-	6	Andel i KS	-	-
<u>-</u>	<u>-</u>		Sum avsetning for forpliktelser	<u>-</u>	<u>-</u>
			Langsiktig gjeld		
-	-	8,11	Gjeld til kredittinstitusjoner	470 020 840	442 729 172
-	-		Øvrig langsiktig gjeld	-	-
<u>-</u>	<u>-</u>		Sum langsiktig gjeld	<u>470 020 840</u>	<u>442 729 172</u>
			Gjeld kredittinstitusjoner m/forfall innen 1 år	44 625 004	-
15 625	31 250	3	Leverandørgjeld	18 683 321	14 842 189
53 844	66 123	7	Skyldige offentlige avgifter	196 441	2 082 036
20 591 451	20 884 988	3	Gjeld konsern	33 660 012	76 492 088
-	-	3	Annen kortsiktig gjeld	22 342 455	22 196 534
<u>20 660 920</u>	<u>20 982 361</u>		Sum kortsiktig gjeld	<u>119 507 233</u>	<u>115 612 847</u>
<u>20 660 920</u>	<u>20 982 361</u>		Sum gjeld	<u>589 528 073</u>	<u>558 342 019</u>
<u>297 006 688</u>	<u>406 038 365</u>		Sum gjeld og egenkapital	<u>1 012 628 972</u>	<u>862 442 212</u>


Arne W. Aanensen
Styremedlem

Haugesund, 09.04.2025

Knut W. Aanensen
Styrets leder

Øivind Wendelbo Aanensen
Styremedlem


Paal Wendelbo Aanensen
Styremedlem



Hagland Rederi AS

Kontantstrømoppstilling

MORSELSKAP			KONSERN	
2023	2024		2024	2023
KONTANTSTRØMMER FRA OPERASJONELLE AKTIVITETER:				
22 010 174	47 776 359	Ordinært resultat før skattekostnad	52 366 828	24 408 977
-41 111	-53 844	Periodens betalte skatt	-53 844	-41 111
0	0	Ordinære avskrivninger	69 180 366	59 663 574
-253 995	-3 187 589	Effekt av valutakursendringer	-3 187 589	-253 995
-22 921 290	-104 264 609	Poster klassifisert som investerings- eller finansieringsakt.	-12 990 005	-6 529 839
0	0	Endring i kundefordringer	5 549 625	-11 363 065
-2 375	15 625	Endring i leverandørgjeld	3 841 132	2 201 395
1 688 423	60 293 537	Endringer i konsernmellomværender	-42 832 076	6 580 908
-454 993	-525 389	Endring i andre eiendeler og andre gjeldsposter	3 224 567	-17 037 909
<u>24 833</u>	<u>54 090</u>	Netto kontantstrømmer fra operasjonelle aktiviteter	<u>75 099 004</u>	<u>57 628 935</u>
KONTANTSTRØMMER FRA INVESTERINGSAKTIVITETER:				
0	0	Innbetalinger ved salg av varige driftsmidler	0	0
0	0	Utbetalinger ved kjøp av varige driftsmidler	-116 045 989	-265 085 561
<u>0</u>	<u>0</u>	Netto kontantstrøm fra investeringsaktiviteter	<u>-116 045 989</u>	<u>-265 085 561</u>
KONTANTSTRØMMER FRA FINANSIERINGSAKTIVITETER:				
0	0	Netto endring gjeld til kredittinstitusjoner	71 916 672	165 541 298
0	0	Innbetaling av egenkapital	5 700 000	0
0	0	Innbetaling av konsernbidrag	60 000 000	41 000 000
<u>0</u>	<u>0</u>	Netto kontantstrøm fra finansieringsaktiviteter	<u>137 616 672</u>	<u>206 541 298</u>
24 833	54 090	Netto endring i bankinnskudd, kontanter og lignende	96 669 687	-915 328
3 090	27 924	Beholdning av bankinnskudd, kontanter og lignende pr 01.01.	16 939 449	17 854 776
<u>27 924</u>	<u>82 014</u>	Beholdning av bankinnskudd, kontanter og lignende pr 31.12.	<u>113 609 137</u>	<u>16 939 449</u>



Konsernregnskap Hagland Rederi AS

Noter til regnskapet 2024

Note 1 Regnskapsprinsipper

Årsregnskapet er satt opp i samsvar med regnskapsloven av 1998 og god regnskapskikk i Norge.

Konsolideringsprinsipper

Konsernregnskapet omfatter Hagland Rederi AS med datterselskaper hvor Hagland Rederi har bestemmende innflytelse som følge av juridisk eller faktisk kontroll. Konsernregnskapet er utarbeidet etter ensartede regnskapsprinsipper for like transaksjoner i alle selskaper som inngår i konsernregnskapet. Alle vesentlige transaksjoner og mellomværende mellom selskaper i konsernet er eliminert. Investeringer i selskaper hvor konsernet har betydelig innflytelse (tiknyttede selskaper), behandles etter egenkapitalmetoden i konsernregnskapet. Betydelig innflytelse foreligger normalt når konsernet eier fra 20 til 50 prosent av den stemmeberettigede kapitalen.

Per 31.12. består konsernet av Hagland Rederi AS, Hagland Bulk Transport KS og Hagland Bulk II KS

Aksjer i datterselskaper er eliminert i konsernregnskapet etter oppkjøpsmetoden. Dette innebærer at det oppkjøpte selskapets eiendeler og gjeld vurderes til virkelig verdi på kjøpstidspunktet, og eventuell merpris ut over dette klassifiseres som goodwill. For deleide datterselskaper er kun Hagland Rederi AS andel av goodwill inkludert i balansen.

Hovedregel for vurdering og klassifisering av eiendeler og gjeld

Eiendeler bestemt til varig eie eller bruk er klassifisert som anleggsmidler. Andre eiendeler er klassifisert som omløpsmidler. Fordringer som skal tilbakebetales innen et år er klassifisert som omløpsmidler. Ved klassifisering av kortsiktig og langsiktig gjeld er tilsvarende kriterier lagt til grunn.

Omløpsmidler er vurdert til laveste av anskaffelseskost og virkelig verdi.

Anleggsmidler vurderes til anskaffelseskost, men nedskrives til gjenvinnbart beløp dersom dette er lavere enn bokført verdi, og verdifallet forventes ikke å være forbigående. Anleggsmidler med begrenset økonomisk levetid avskrives planmessig.

Annen langsiktig gjeld og kortsiktig gjeld er vurdert til pålydende beløp.

Eiendeler og gjeld i utenlandsk valuta

Pengeposter i utenlandsk valuta er i balansen omregnet til balansedagens kurs. Valutaterminkontrakter er balanseført til virkelig verdi på balansedagen.

Andre aksjer og andeler klassifisert som anleggsmidler

Aksjer og investeringer i ansvarlige selskaper og kommandittselskaper hvor selskapet ikke har betydelig innflytelse, er vurdert etter kostmetoden. Investeringene nedskrives til virkelig verdi ved dødsfall som forventes ikke å være forbigående. Mottatt utbytte fra og andre overskuddsutdelinger selskapene inntektsføres som annen finansinntekt. Andeler der det vurderes at selskapet har betydelig innflytelse behandles etter egenkapitalmetoden.

Finansielle instrumenter og varederivater

Finansielle instrumenter, herunder aksjer og obligasjoner, som

- er klassifisert som omløpsmidler,
- inngår i en handelsportefølje med henblikk på videresalg,
- omsettes på børs, autorisert markedsplass eller tilsvarende regulert marked i utlandet, og
- har god eierspredning og likviditet

er vurdert til virkelig verdi på balansedagen. Andre investeringer er vurdert til laveste av gjennomsnittlig anskaffelseskost og virkelig verdi på balansedagen.

Inntekter

Inntekt regnskapsføres når den er opptjent, altså når krav på vederlag oppstår. Dette skjer når tjenesten ytes, i takt med at arbeidet utføres. Inntektene regnskapsføres med verdien av vederlaget på transaksjonstidspunktet.

Fordringer

Kundefordringer og andre fordringer er oppført til pålydende etter fradrag for avsetning til forventet tap.

Avsetning til tap gjøres på grunnlag av en individuell vurdering av de enkelte fordringene.



Bankinnskudd, kontanter og lignende

Bankinnskudd, kontanter ol. inkluderer kontanter, bankinnskudd og andre betalingsmidler med forfallsdato som er kortere enn tre måneder fra anskaffelse.

Kostnader

Kostnader regnskapsføres som hovedregel i samme periode som tilhørende inntekt. I de tilfeller det ikke er en klar sammenheng mellom utgifter og inntekter fastsettes fordelingen etter skjønsmessige kriterier. Øvrige unntak fra sammenstillingsprinsippet er angitt der det er aktuelt.

Skatter

Selskapet lignedes for overskudd på finansinntekter

Som følge av rederiskatteordningen vil det ikke være midlertidige forskjeller mellom regnskapsmessige og skattemessige verdier som reverserer i fremtiden, og det balanseføres derfor ikke utsatt skatt i regnskapet.

Note 2 Salgsinntekt

Morselskap	2023	2024	Per virksomhetsområde:	2024	Konsern 2023
-	-	-	Frakttinntekter/Driftsinntekter skip	412 190 939	325 750 966
-	-	-	Sum	412 190 939	325 750 966

Note 3 Transaksjoner og mellomværende med nærstående parter

Transaksjoner med nærstående parter:

Tilhørende regnskapslinje	Motpart	Forhold til motparten	2024	2023
Driftskostnader skip	R.G. Hagland	Mor i konsern	11 350 771	8 608 113
Rentekostnad	R.G. Hagland	Mor i konsern	2 204 075	1 934 656
Administrasjon og kontorhold	R.G. Hagland	Mor i konsern	240 000	150 000
Mannskapskostnader skip	Hagland Shipping AS	Nærstående	24 879 141	17 892 276
Administrasjon og kontorhold	Hagland Shipping AS	Nærstående	16 320 000	13 708 000
Driftskostnader skip	Hagland Shipping AS	Nærstående	3 834 770	1 301 022
Bankomkostninger	Hagland Finans AS	Nærstående	48 854	33 915
Rentekostnad	Hagland Bulk Shipping AS	Nærstående	1 278 820	862 714
Rentekostnad	Hagland Bulk Transport AS	Nærstående	-	-
Sum			60 156 431	44 490 696

Ytterligere forklaring på transaksjoner med nærstående parter:

Mannskapskostnader skip motpart Hagland Shipping AS:
Selskapet leier inn mannskap fra Hagland Shipping AS

Administrasjon og kontorhold/ driftskostnader skip motpart Hagland Shipping AS:
Selskapet kjøper kontor- og administrasjonstjenester, samt management-tjenester fra Hagland Shipping AS

Driftskostnader skip motpart R.G. Hagland AS:
R.G. Hagland AS leverer meglingstjenester for selskapets skip



Morselskap:

Mellomværende med nærstående parter:

Motpart	Forhold til motparten	Kundefordringer		Andre fordringer	
		2024	2023	2024	2023
Hagland Bulk Shipping AS	Nærstående	-	-	61 000 000	60 000 000
Sum		-	-	61 000 000	60 000 000

Motpart	Forhold til motparten	Leverandørgjeld		Annen kortsiktig gjeld	
		2024	2023	2024	2023
Hagland Bulk Transport KS	Nærstående	-	-	-	-
R.G. Hagland AS	Mor i konsern	31 250	15 625	20 884 988	20 591 451
Sum		31 250	15 625	20 884 988	20 591 451

Konsern:

Mellomværende med nærstående parter:

Motpart	Forhold til motparten	Kundefordringer		Andre fordringer	
		2024	2023	2024	2023
Hagland Bulk Shipping AS	Nærstående	-	-	61 000 000	60 000 000
Hagland Shipping AS	Nærstående	-	-	-	131 876
Sum		-	-	61 000 000	60 131 876

Motpart	Forhold til motparten	Leverandørgjeld		Annen kortsiktig gjeld	
		2024	2023	2024	2023
Hagland Shipping AS	Nærstående	6 825 000	2 496 250	775 024	2 900 637
Hagland Bulk Shipping AS	Nærstående	-	162 694	-	41 000 000
Hagland Finans	Nærstående	6 210	4 596	-	-
R.G. Hagland AS	Mor i konsern	891 614	1 037 221	32 884 988	32 591 451
Sum		7 722 824	3 700 761	33 660 012	76 492 088

Note 4 Varige driftsmidler

Konsern	Skip	SUM
Anskaffelseskost 01.01.	1 044 241 528	1 044 241 528
Tilgang kjøpte driftsmidler	116 045 989	116 045 989
Avgang	-	-
Anskaffelseskost 31.12.	1 160 287 517	1 160 287 517
Akk. avskrivninger 31.12.	377 978 822	377 978 822
Netto akk. og rev. nedskrivninger 31.12.	28 119 000	28 119 000
Akk. avskr., nedskr. og rev. nedskrivninger 31.12.	406 097 822	406 097 822
Bokført verdi pr. 31.12.	754 189 695	754 189 695
Årets avskrivninger	69 180 366	69 180 366
Årets nedskrivninger	-	-
Årets reverserte nedskrivninger	-	-



Note 5 Lønnskostnad, antall ansatte, godtgjørelser, lån til ansatte mm

Lønnskostnad

Morselskapet og konsernet har ingen fast ansatte

Styret i morselskapet har mottatt en godtgjørelse på til sammen kr 32.000.

Selskapet og konsernet er ikke pliktig til å ha tjenestepensjonsordning etter lov om obligatorisk tjenestepensjon.

Revisor

Godtgjørelse til Deloitte AS og samarbeidende selskaper fordeler seg slik:

Morselskap	2023	2024	2024	Konsern 2023
	29 120	32 010	Lovpålagt revisjon	157 292
	-	-	Andre attestasjonstjenester	22 450
	-	8 550	Skatterådgivning	8 550
				152 880
				14 600
				-

Note 6 Deltakelse i kommandittselskap, tilknyttet selskap m.v.

Morselskap:

Firma	Historisk kostpris	Konsolidert (ja/nei)	Foretningskontor	Stemmeandel	Eierandel
Hagland Bulk II KS	10 749 888	ja	Haugesund	80,0 %	80,0 %
Hagland Bulk Transport KS	50 474 984	ja	Haugesund	90,0 %	90,0 %
BKR Tankers KS	14 396 437	nei	Haugesund	15,065 %	15,065 %
BKR Carriers KS	12 653 089	nei	Haugesund	14,029 %	14,029 %

Firma	Egenkapital i følge siste årsregnskap	Årsresultat i følge siste årsregnskap
Hagland Bulk II KS	46 836 270	11 333 957
Hagland Bulk Transport KS	296 770 765	33 231 117
BKR Tankers KS	86 702 286	29 681 287
BKR Carriers KS	76 208 288	35 720 846

Firma	Bokført verdi 01.01.2024	Tilgang/avgang	Andre endringer	Årets resultat andel	Bokført verdi 31.12.2024
Hagland Bulk II KS	28 401 852	-	-	9 067 166	37 469 018
Hagland Bulk Transport KS	185 885 684	51 300 000	-	29 908 005	267 093 689
BKR Tankers KS	8 590 213	-	-	4 471 486	13 061 699
BKR Carriers KS	5 679 983	-	-	5 011 277	10 691 260
Sum	228 557 732	51 300 000	-	48 457 934	328 315 666

Aksjer tilknyttede selskaper

Firma	Bokført Verdi	Eierandel
Møre Logistic AS	4 506 674	49,9 %
Topeka Hagland Greenbulk AS	18 000	50,0 %
Sum	4 524 674	

Konsern:

Firma	Bokført verdi 01.01.2024	Tilgang/avgang	Andre endringer	Årets resultat andel	Bokført verdi 31.12.2024
BKR Tankers KS	8 590 213	-	-	4 471 486	13 061 699
BKR Carriers KS	5 679 983	-	-	5 011 277	10 691 260
Sum	14 270 196	-	-	9 482 763	23 752 959

BKR Tankers KS og BKR Carriers KS er bokført etter egenkapitalmetoden både i selskapsregnskapet og konsernregnskapet.

Tilknyttede selskaper

Firma	Bokført verdi 01.01.2024	Tilgang/avgang	Andre endringer	Eier-Andel	Årets resultat andel	Bokført verdi 31.12.2024
Møre Logistic AS	-	4 506 674	-	49,9 %	-999 434	3 507 240
Topeka Hagland Greenbulk AS	18 000	-	-	50,0 %	-	18 000
Sum	18 000	4 506 674	-		-999 434	3 525 240

Møre Logistic AS er bokført etter egenkapitalmetoden i konsernregnskapet



Note 7 Skattekostnad

Morselskap

	2024	2023
Året skattemessige finansresultat		
Renteinntekt	258 105	115 763
Valutagevinst / -tap	2	2
Fradragsberettigede renter	-401 236	-425 158
Annen finanskostnad	-2 443	-2 435
3% inntektsføring av skattefri inntekt	6 000	0
Andel finansresultat fra KS	-539 070	-73 358
Skattemessig finansresultat	-678 642	-385 186
Årets skattekostnad:		
Tonnasjeskatt	66 123	53 844
Skatt av finansoverskudd	0	0
Sum skattekostnad	66 123	53 844
Betalbar skatt i balansen		
Betalbar skatt på finansresultat	0	0
Tonnasjeskatt	66 123	53 844
Betalbar skatt i balansen	66 123	53 844
Spesifikasjon av grunnlag for utsatt skatt:		
Fremførbart underskudd	-14 671 130	-13 992 489
Grunnlag utsatt skattefordel	-14 671 130	-13 992 489
Utsatt skattefordel	-3 227 649	-3 078 348

Utsatt skattefordel er ikke balanseført.

Note 8 Pantstillelser og garantier m.v.

Morselskap			Konsern	
2023	2024	Bokført gjeld som er sikret ved pant o.l.:	2024	2023
-	-	Kortsiktig gjeld	44 625 004	-
-	-	Gjeld til kredittinstitusjoner	470 020 840	442 729 172
-	-	Sum	514 645 844	442 729 172
Morselskap			Konsern	
2023	2024	Bokført verdi av eiendeler stilt som sikkerhet for bokført gjeld	2024	2023
-	-	Skip	650 887 600	504 676 869
-	-	Kundefordringer	22 060 983	17 898 629
-	-	Totalt	672 948 583	522 575 498

R.G. Hagland AS som eier 100 % av aksjene i Hagland Rederi AS har garantert for ikke innkalt kapital ved overdragelse av andeler. Garantiene fra eierselskapet fordeler seg som følger:

Firma	Selskapskapital	Ikke-innkalt kapital	Eierandel	Garantert beløp
Hagland Bulk Transport KS	250 000 000	10 000 000	90,00%	9 000 000
BKR Tankers KS	125 000 000	22 500 000	15,06%	3 389 625
BKR Carriers KS	125 000 000	23 000 000	14,02%	3 226 670
Sum				15 616 295

R.G. Hagland AS har i tillegg garantert for eventuelle skatteforpliktelsener knyttet til BKR Tankers KS og BKR Carriers KS.



Note 9 Aksjekapital og aksjonærinformasjon

Aksjekapitalen i selskapet pr 31.12. består av følgende aksjeklasser:

	Antall	Pålydende	Bokført
Ordinære aksjer	100	1 000	100 000
Sum	100		100 000

Eierstruktur

De største aksjonærene i selskapet pr 31.12. var:

	Ordinære	Sum	Eierandel	Stemmeandel
R.G. Hagland AS	100	100	100 %	100 %
Totalt antall aksjer	100	100	100 %	100 %

Andeler indirekte eiet av medlemmer i styret og daglig leder

Navn	Verv	Andeler	Totalt
Knut W. Aanensen	Styrets leder	27,50 %	27,50 %
Arne W. Aanensen	Styremedlem	27,59 %	27,59 %
Paal W. Aanensen	Styremedlem	7,47 %	7,47 %
Øivind W. Aanensen	Styremedlem	11,25 %	11,25 %

Note 10 Egenkapital

Morselskap

	Aksje- kapital	Annen innskutt egenkapital	Fond for vurderings- forskjeller	Annen egenkapital	Sum egenkapital
Egenkapital 01.01.	100 000	223 900 000	40 030 258	12 315 511	276 345 769
Endringer ført mot EK					-
<u>Årets endring i egenkapital:</u>					
Kapitalutvidelse/ -nedsettelse					-
Innskudd ved fusjon				-	-
Årets resultat			38 975 171	8 735 065	47 710 236
Mottatt/avgitt konsernbidrag		61 000 000		-	61 000 000
Egenkapital 31.12.	100 000	284 900 000	79 005 429	21 050 576	385 056 004

Konsern

Egenkapital 01.01.	304 100 195
Endringer ført mot EK	
<u>Årets endring i egenkapital:</u>	
Kapitalutvidelse/ -nedsettelse	-
Innskutt kapital av minoritet	5 700 000
Salg av andeler	-
Årets resultat	52 300 705
Konsernbidrag	61 000 000
Egenkapital 31.12.	423 100 901

Note 11 Annen langsiktig gjeld

Morselskap	2023	2024	Gjeld som forfaller mer enn fem år etter regnskapsårets slutt:	2024	Konsern 2023
-	-	-	Gjeld til kredittinstitusjoner	470 020 840	442 729 172
-	-	-	Øvrig langsiktig gjeld	-	-
-	-	-	Sum annen langsiktig gjeld	470 020 840	442 729 172



Note 12 Andre forhold og hendelser etter balansedagen

Den tragiske situasjonen i Ukraina har også ført til utfordringer for mange rederier. Konsernet har i liten grad blitt direkte påvirket, ettersom selskapet ikke har faste skipninger i områdene som er direkte berørt. Sanksjonene som er innført har heller ikke direkte påvirket virksomheten. Blant konsernets seilende er det kun et fåtall ukrainere/russere, og det har dermed ikke medført utfordringer med tanke på bemanning.

Foreløpig har det ikke vært noen tegn til at etterspørsel etter sjøtransport i vårt markedsområde er vesentlig negativt påvirket som følge av disse forholdene.



Deloitte.

Deloitte AS
Sundgaten 119
Postboks 528
NO-5501 Haugesund
Norway

+47 52 70 25 40
www.deloitte.no

Til generalforsamlingen i Hagland Rederi AS

UAVHENGIG REVISORS BERETNING

Konklusjon

Vi har revidert årsregnskapet for Hagland Rederi AS som består av:

- selskapsregnskapet, som består av balanse per 31. desember 2024, resultatregnskap, kontantstrømoppstilling for regnskapsåret avsluttet per denne datoen og noter til årsregnskapet, herunder et sammendrag av viktige regnskapsprinsipper.
- konsernregnskapet, som består av balanse per 31. desember 2024, resultatregnskap, kontantstrømoppstilling for regnskapsåret avsluttet per denne datoen og noter til årsregnskapet, herunder et sammendrag av viktige regnskapsprinsipper.

Etter vår mening

- oppfyller årsregnskapet gjeldende lovkrav,
- gir selskapsregnskapet et rettviseende bilde av selskapets finansielle stilling per 31. desember 2024 og av dets resultater og kontantstrømmer for regnskapsåret avsluttet per denne datoen i samsvar med regnskapslovens regler og god regnskapsskikk i Norge, og
- gir konsernregnskapet et rettviseende bilde av konsernets finansielle stilling per 31. desember 2024 og av dets resultater og kontantstrømmer for regnskapsåret avsluttet per denne datoen i samsvar med regnskapslovens regler og god regnskapsskikk i Norge.

Grunnlag for konklusjonen

Vi har gjennomført revisjonen i samsvar med International Standards on Auditing (ISA-ene). Våre oppgaver og plikter i henhold til disse standardene er beskrevet nedenfor under *Revisors oppgaver og plikter ved revisjonen av årsregnskapet*. Vi er uavhengige av selskapet og konsernet i samsvar med kravene i relevante lover og forskrifter i Norge og International Code of Ethics for Professional Accountants (inkludert internasjonale uavhengighetsstandarder) utstedt av International Ethics Standards Board for Accountants (IESBA-reglene), og vi har overholdt våre øvrige etiske forpliktelser i samsvar med disse kravene. Innhentet revisjonsbevis er etter vår vurdering tilstrekkelig og hensiktsmessig som grunnlag for vår konklusjon.

Øvrig informasjon

Styret og daglig leder (ledelsen) er ansvarlige for informasjonen i årsberetningen. Vår konklusjon om årsregnskapet ovenfor dekker ikke informasjonen i årsberetningen.

I forbindelse med revisjonen av årsregnskapet er det vår oppgave å lese årsberetningen. Formålet er å vurdere hvorvidt det foreligger vesentlig inkonsistens mellom årsberetningen og årsregnskapet og den kunnskap vi har opparbeidet oss under revisjonen av årsregnskapet, eller hvorvidt informasjon i årsberetningen ellers fremstår som vesentlig feil. Vi har plikt til å rapportere dersom årsberetningen fremstår som vesentlig feil. Vi har ingenting å rapportere i så henseende.

Basert på kunnskapen vi har opparbeidet oss i revisjonen, mener vi at årsberetningen

Deloitte AS and Deloitte Advokatfirma AS are the Norwegian affiliates of Deloitte NSE LLP, a member firm of Deloitte Touche Tohmatsu Limited, a UK private company limited by guarantee ("DTTL"). DTTL and each of its member firms are legally separate and independent entities. DTTL and Deloitte NSE LLP do not provide services to clients. Please see www.deloitte.com/about to learn more about our global network of member firms.

Deloitte Norway conducts business through two legally separate and independent limited liability companies; Deloitte AS, providing audit, consulting, financial advisory and risk management services, and Deloitte Advokatfirma AS, providing tax and legal services.

Registrert i Foretaksregisteret
Medlemmer av Den norske
Revisorforening
Organisasjonsnummer: 980 211 282



Deloitte.

Uavhengig revisors beretning
Hagland Rederi AS

- er konsistent med årsregnskapet og
- inneholder de opplysninger som skal gis i henhold til gjeldende lovkrav.

Ledelsens ansvar for årsregnskapet

Ledelsen er ansvarlig for å utarbeide årsregnskapet og for at det gir et rettviseende bilde i samsvar med regnskapslovens regler og god regnskapsskikk i Norge. Ledelsen er også ansvarlig for slik internkontroll som den finner nødvendig for å kunne utarbeide et årsregnskap som ikke inneholder vesentlig feilinformasjon, verken som følge av misligheter eller utilsiktede feil.

Ved utarbeidelsen av årsregnskapet må ledelsen ta standpunkt til selskapets og konsernets evne til fortsatt drift og opplyse om forhold av betydning for fortsatt drift. Forutsetningen om fortsatt drift skal legges til grunn for årsregnskapet så lenge det ikke er sannsynlig at virksomheten vil bli avviklet.

Revisors oppgaver og plikter ved revisjonen av årsregnskapet

Vårt mål er å oppnå betryggende sikkerhet for at årsregnskapet som helhet ikke inneholder vesentlig feilinformasjon, verken som følge av misligheter eller utilsiktede feil, og å avgi en revisjonsberetning som inneholder vår konklusjon. Betryggende sikkerhet er en høy grad av sikkerhet, men ingen garanti for at en revisjon utført i samsvar med ISA-ene, alltid vil avdekke vesentlig feilinformasjon. Feilinformasjon kan oppstå som følge av misligheter eller utilsiktede feil. Feilinformasjon er å anse som vesentlig dersom den enkeltvis eller samlet med rimelighet kan forventes å påvirke de økonomiske beslutningene som brukerne foretar på grunnlag av årsregnskapet.

Som del av en revisjon i samsvar med ISA-ene, utøver vi profesjonelt skjønn og utviser profesjonell skepsis gjennom hele revisjonen. I tillegg:

- identifiserer og vurderer vi risikoen for vesentlig feilinformasjon i årsregnskapet, enten det skyldes misligheter eller utilsiktede feil. Vi utformer og gjennomfører revisjonshandlinger for å håndtere slike risikoer, og innhenter revisjonsbevis som er tilstrekkelig og hensiktsmessig som grunnlag for vår konklusjon. Risikoen for at vesentlig feilinformasjon som følge av misligheter ikke blir avdekket, er høyere enn for feilinformasjon som skyldes utilsiktede feil, siden misligheter kan innebære samarbeid, forfalskning, bevisste utelatelser, uriktige fremstillinger eller overstyring av internkontroll.
- opparbeider vi oss en forståelse av intern kontroll som er relevant for revisjonen, for å utforme revisjonshandlinger som er hensiktsmessige etter omstendighetene, men ikke for å gi uttrykk for en mening om effektiviteten av selskapets og konsernets interne kontroll.
- evaluerer vi om de anvendte regnskapsprinsippene er hensiktsmessige og om regnskapsestimaterne og tilhørende noteopplysninger utarbeidet av ledelsen er rimelige.
- konkluderer vi på om ledelsens bruk av fortsatt drift-forutsetningen er hensiktsmessig, og, basert på innhentede revisjonsbevis, hvorvidt det foreligger vesentlig usikkerhet knyttet til hendelser eller forhold som kan skape tvil av betydning om selskapets og konsernets evne til fortsatt drift. Dersom vi konkluderer med at det eksisterer vesentlig usikkerhet, kreves det at vi i revisjonsberetningen henleder oppmerksomheten på tilleggsopplysningene i årsregnskapet, eller, dersom slike tilleggsopplysninger ikke er tilstrekkelige, at vi modifierer vår konklusjon. Våre konklusjoner er basert på revisjonsbevis innhentet frem til datoen for revisjonsberetningen. Etterfølgende hendelser eller forhold kan imidlertid medføre at selskapet og konsernet ikke kan fortsette driften.
- evaluerer vi den samlede presentasjonen, strukturen og innholdet i årsregnskapet, inkludert tilleggsopplysningene, og hvorvidt årsregnskapet gir uttrykk for de underliggende transaksjonene og hendelsene på en måte som gir et rettviseende bilde.



Deloitte.

Uavhengig revisors beretning
Hagland Rederi AS

- innhenter vi tilstrekkelig og hensiktsmessig revisjonsbevis vedrørende den finansielle informasjonen til enhetene eller forretningsområdene i konsernet for å kunne gi uttrykk for en mening om konsernregnskapet. Vi er ansvarlige for å lede, følge opp og gjennomføre konsernrevisjonen. Vi har eneansvar for vår konklusjon om konsernregnskapet.

Vi kommuniserer med styret blant annet om det planlagte innholdet i og tidspunkt for revisjonsarbeidet og eventuelle vesentlige funn i revisjonen, herunder vesentlige svakheter i intern kontroll som vi avdekker gjennom revisjonen.

Haugesund, 10. april 2025
Deloitte AS

Jørn Marcussen
statsautorisert revisor
(elektronisk signert)



Uavhengig revisors beretning

Name	Date
Marcussen, Jørn-Didrik	2025-04-10

Identification

 bankID™ Marcussen, Jørn-Didrik



This document contains electronic signatures using EU-compliant PAdES - PDF
Advanced Electronic Signatures (Regulation (EU) No 910/2014 (eIDAS))



Deloitte AS
Jørn Marcussen
Sundgata 119
5501 Haugesund

Uttalelse fra ledelsen

Dette brevet sendes i forbindelse med Deres revisjon av Hagland Rederi AS («selskapet») årsregnskap for 2024 for året som ble avsluttet den 31.12.2024, med det formål å kunne konkludere om hvorvidt regnskapet i det alt vesentlige gir et rettviseende bilde i samsvar med regnskapslovens regler og god regnskapsskikk i Norge. Vi bekrefter etter beste evne og overbevisning, og etter å ha foretatt de forespørslene vi har ansett som nødvendige for å innhente de nødvendige opplysninger at:

Regnskap

- Vi har oppfylt vårt ansvar som fastsatt i vilkårene for revisjonsoppdraget vedrørende utarbeidelsen av regnskapet i samsvar med lov og forskrifter, og bekrefter at regnskapet gir et rettviseende bilde i samsvar med regnskapslovens regler og god regnskapsskikk i Norge.
- De viktigste forutsetningene og data som er brukt av oss ved utarbeidelsen av regnskapsestimater og tilhørende noteopplysninger, er fullstendige og hensiktsmessige for å oppfylle innregnings-, målings- og notekravene i regnskapslovens regler og god regnskapsskikk i Norge, og all relevant informasjon tilgjengelig på tidspunkt for avleggelse av årsregnskapet knyttet til virkelig verdi vurdering og vesentlige estimater er tatt hensyn til, herunder:
 - Sentrale forutsetninger vedtatt av styret
 - Relevante tilleggsopplysninger i regnskapet
 - At det ikke er noen hendelser etter balansedagen som vil kreve justeringer i regnskapsestimaterne eller noteinformasjonen
 - At forutsetningene reflekterer ledelsens intensjon og evne til å gjennomføre eventuelle planlagte handlinger som er relevante for regnskapsestimater og noteinformasjon.
- Det er tatt tilstrekkelig hensyn til og opplyst om forhold til nærstående parter og transaksjoner med disse i overensstemmelse med kravene i regnskapslovens regler og god regnskapsskikk i Norge.
- Hendelser og transaksjoner etter balansedagen og som etter regnskapslovens regler og god regnskapsskikk i Norge medfører korrigerende eller omtale, er korrigert eller omtalt.
- Regnskapet ikke inneholder vesentlig feilinformasjon eller mangler. Virkningen av ikke-korrigert feilinformasjon er uvesentlig, både enkeltvis og samlet for regnskapet sett som helhet. En oppsummering av ikke-korrigert feilinformasjon inkluderes i brevet dersom relevant.
- Vi har påsett at selskapets regnskap og formuesforvaltning av betydning for regnskapet er gjenstand for betryggende kontroll, herunder slik intern kontroll som vi finner nødvendig for å muliggjøre utarbeidelsen av et regnskap som ikke inneholder vesentlig feilinformasjon, verken som følge av misligheter eller feil.
- Vi erkjenner vårt ansvar for og bekrefter at vi har oppfylt vår plikt til å sørge for ordentlig og oversiktlig registrering og dokumentasjon av enhetens regnskapsopplysninger i samsvar med lov og forskrifter. Dette inkluderer gjengivelse av elektronisk bokførte opplysninger i standardisert form som fastsatt av Skattedirektoratet i bokføringsforskriften § 7-8 (SAF-T).
- Alle kjente faktiske eller mulige rettstvister og krav som kan ha slik betydning at de må tas hensyn til ved utarbeidelsen av regnskapet, er gjort kjent for revisor og er redegjort for og gitt tilleggsopplysninger om i samsvar med regnskapslovens regler og god regnskapsskikk i Norge.
- Ledelsen erkjenner sitt ansvar for utformingen, iverksettelsen og vedlikeholdet av intern kontroll for å forhindre og avdekke misligheter.
- Alle transaksjoner er registrert i regnskapsposter og reflektert i regnskapet.
- Regnskapet og eventuell «øvrige informasjon» gitt revisor før datoen på revisjonsberetningen er i overensstemmelse med hverandre, og at øvrige informasjon ikke inneholder vesentlig feilinformasjon.

Skattemelding og næringsspesifikasjon

- At selskapets skattemelding og næringsspesifikasjon med tilhørende pliktige opplysninger, er utarbeidet og rapportert i samsvar med lov og forskrift, herunder også krav til rettidig innsendelse av

Side 1 av 4



rapporteringen. Vi bekrefter at informasjonen som er gitt er fullstendig, at opplysningene er gitt etter beste kunnskap og skjønn, og at opplysningene som er gitt er korrekte.

- Hvis aktuelt, at opplysninger om Fradrag i skatt for forskning og utvikling knyttet til SkatteFUNN (tidligere RF-1053) er utarbeidet og rapportert i samsvar med lov og forskrift. Vi bekrefter at informasjonen i underliggende prosjektrengnskap som danner grunnlag for rapportering er gitt etter beste kunnskap og skjønn, og at opplysningene som er gitt er korrekte. Vi bekrefter også at samlet støtte til prosjektet/ene ligger innenfor grensen for maksimal tillatt støtte etter FSFIN § 16-40-6.
- At oppgavepliktige og arbeidsgiveravgiftspliktige opplysninger er riktig innberettet i henhold til lover og regler og at tilhørende kontrolloppstilling over bokførte og innberettede beløp er fullstendig og nøyaktig utarbeidet.
- Hvis aktuelt, at mottatt statsstøtte er innenfor grensen for bagatellmessig støtte, som er EUR 200.000 i en treårsperiode (EUR 100.000 for godstransport på vei).

Regnskapsprinsipper

- At valg og anvendelse av regnskapsprinsipper er hensiktsmessig.

Utbytte og konsernbidrag

- At eventuelt foreslått utbytte eller konsernbidrag er innenfor utbytterammen etter aksjeloven § 8-1 og ikke bryter kravene til forsvarlig egenkapital og likviditet, jfr. aksjeloven § 3-4.

Fordringer

- At kundefordringer og utlån er vurdert for tap. Vi mener at avsetning til tap er tilstrekkelig i forhold til foreløpig estimert tap i kontosaldoene.

Investeringer

- At eventuelle investeringer i datterselskaper, felleskontrollerte virksomheter og tilknyttede selskaper er bokført i henhold til regnskapslovens regler og god regnskapsskikk i Norge.
- At det ikke er utslag på nedskrivningsindikatorer i selskapets investering i datterselskaper, tilknyttede selskaper og felleskontrollerte virksomheter i henhold til regnskapslovens regler og god regnskapsskikk i Norge.
- At investeringer er regnskapsført i henhold til regnskapslovens regler og god regnskapsskikk i Norge.

Varige driftsmidler, goodwill og andre immaterielle eiendeler

- At varige driftsmidler, goodwill og andre immaterielle eiendeler er vurdert for indikasjoner på verdifall, i henhold til Regnskapslovens regler og god regnskapsskikk i Norge. Vi har informert revisor om alle indikatorer på verdifall. Hvor slike indikatorer foreligger, har vi gjennomført hensiktsmessig testing av verdifall på den aktuelle vurderingsenheten og innregnet nødvendig nedskrivning.

Utsatt skattefordel

- At vi har vurdert tilgjengelig dokumentasjon om framtidig skattepliktig inntekt og andre mulige kilder til realisering av utsatt skattefordel. Etter vårt beste estimat er beløpene, knyttet til alle fradragsberettigede midlertidige forskjeller, tap til fremføring og framtidig reduksjon av skattepliktig inntekt, begrenset til det beløp som det er sannsynlighetsovervekt for at vil bli realisert.

Eiendeler

- At vi har vurdert kravene i regnskapslovens regler og god regnskapsskikk i Norge ved vurderingen av nedskrivning av eiendeler, for å sikre at ingen eiendeler er oppgitt til en høyere verdi enn gjenvinnbart beløp. Vi har informert revisor om alle indikatorer på verdifall. Hvor slike indikatorer foreligger, har vi gjennomført hensiktsmessig testing av verdifall på den aktuelle eiendelen.
- At selskapet har hjemmel til alle eiendeler og det er ingen pantsettelse av eller heftelser på selskapets eiendeler, med unntak av de som fremgår av noter til regnskapet.

Pensjonsordninger

- At alle pensjonsordninger er identifisert og regnskapsført i samsvar med regnskapslovens regler og god regnskapsskikk i Norge. Aktuar er informert om alle hendelser som påvirker pensjonsordningene.



Kontraktsmessige forhold

- At selskapet har overholdt alle sider av kontraktsmessige avtaler som kan ha vesentlig effekt på regnskapet i tilfelle manglende overholdelse.

Fortsatt drift

- At vi ikke er kjent med noen hendelser eller forhold som indikerer usikkerhet ved forutsetningen om fortsatt drift.

Avtaler

- At alle vesentlige avtaler vedrørende finansielle eiendeler og forpliktelser er vurdert, riktig regnskapsført og opplyst om i årsregnskapet.

Datasikkerhet (cyber-security)

- At ledelsen erkjenner sitt ansvar for å ha hensiktsmessige prosesser for å forhindre og eventuelle identifisere brudd på datasikkerheten (cyber-security).

Informasjon som er gitt

- Vi har gitt revisor:
 - tilgang til all informasjon som vi er kjent med, og som er relevant for utarbeidelsen av regnskapet, som for eksempel regnskapsregistreringer, dokumentasjon og øvrige forhold,
 - ytterligere informasjon som revisor har bedt om fra oss for revisjonsformål, og
 - ubegrenset tilgang til personer i selskapet som det etter revisors vurdering er nødvendig å innhente revisjonsbevis fra.
- Vi har gitt revisor informasjon om resultatene av vår vurdering av risikoen for at regnskapet kan inneholde vesentlig feilinformasjon som følge av misligheter.
- Vi har gitt revisor all informasjon om eventuelle misligheter eller mistanker om misligheter som vi er kjent med og som kan ha påvirket selskapet, og som involverer:
 - Ledelsen,
 - ansatte som har en betydningsfull rolle i forhold til intern kontroll, eller
 - andre hvor misligheten kunne hatt en vesentlig virkning på regnskapet.
- Vi har gitt revisor informasjon om alle eventuelle påstander eller mistanker om misligheter som kan ha påvirket selskapets regnskap og som er kommunisert av ansatte, tidligere ansatte, analytikere, tilsynsmyndigheter eller andre.
- Vi har gitt revisor informasjon om alle kjente tilfeller av manglende overholdelse eller mistanke om manglende overholdelse av lover og forskrifter, og som kan ha vesentlig virkning på regnskapet.
- Vi har gitt revisor informasjon om identiteten til selskapets nærstående parter og alle forhold til nærstående parter og transaksjoner med disse som vi er kjent med.
- Vi har gitt revisor informasjon om alle dokumenter som ledelsen forventer å utstede som kan inneholde «øvrig informasjon», og har gitt revisor alle dokumenter som inneholder «øvrig informasjon» og som foreligger før dato for revisjonsberetningen.
- Med hensyn til «øvrig informasjon» som ikke er gitt til revisor før datoen for revisjonsberetningen, har vi gitt revisor informasjon om vi har til hensikt å utarbeide og utstede slik «øvrig informasjon» og det forventede tidspunktet for denne utstedelsen. Vi bekrefter at dokumenter som inneholder «øvrig informasjon» og som ikke er tilgjengelige for revisor før dato for revisjonsberetningen vil bli gjort tilgjengelig for revisor før utstedelse av informasjonen.
- Vi har gitt revisor informasjon om eventuelle brudd på datasikkerheten (cyber-security) som ledelsen er blitt oppmerksom på, og som har potensiale for å legge til, endre eller slette data eller transaksjoner knyttet til årsregnskapet.

Hendelser etter balansedagen

- At vi har gitt opplysninger om hendelser etter balansedagen, i samsvar med regnskapslovens regler og god regnskapsskikk i Norge.



Forpliktelser og ikke balanseførte avtaler

- Vi har ikke holdt tilbake noe informasjon eller dokumentasjon knyttet til ikke regnskapsførte forpliktelser eller avtaler. Det foreligger ingen sideliggende avtaler til disse, som vi ikke har opplyst om til revisor. Det er heller ingen forhold til nærstående parter som vi ikke har informert om, og som vil kunne påvirke hvordan disse transaksjonene og strukturene skal regnskapsføres.

Haugesund, den 09.04.2025

Styreleder Knut W. Aanensen