



ÅRSREGNSKAPET FOR REGNSKAPSÅRET 2024 - GENERELL INFORMASJON

Enheten

| | |
|----------------------|---|
| Organisasjonsnummer: | 979 785 615 |
| Organisasjonsform: | Aksjeselskap |
| Foretaksnavn: | UNITECH POWER SYSTEMS AS |
| Forretningsadresse: | 8. etasje Jåttåvågveien 18 4020 STAVANGER |

Regnskapsår

| | |
|-------------------------|-------------------------|
| Årsregnskapets periode: | 01.01.2024 - 31.12.2024 |
|-------------------------|-------------------------|

Konsern

| | |
|-----------------------|-----|
| Morselskap i konsern: | Nei |
|-----------------------|-----|

Regnskapsregler

| | |
|--|------------------------------------|
| Regler for små foretak benyttet: | Nei |
| Benyttet ved utarbeidelsen av årsregnskapet til selskapet: | Regnskapslovens alminnelige regler |

Årsregnskapet fastsatt av kompetent organ

| | |
|--|---------------------|
| Bekreftet av representant for selskapet: | Tom Fagernes Nestli |
| Dato for fastsettelse av årsregnskapet: | 25.04.2025 |

Grunnlag for avgivelse

År 2024: Årsregnskapet er elektronisk innlevert
År 2023: Tall er hentet fra elektronisk innlevert årsregnskap fra 2024

Det er ikke krav til at årsregnskapet m.v. som sendes til Regnskapsregisteret er undertegnet. Kontrollen på at dette er utført ligger hos revisor/enhetens øverste organ. Sikkerheten ivaretas ved at innsender har rolle/rettighet for innsending av årsregnskapet via Altinn, og ved at det bekreftes at årsregnskapet er fastsatt av kompetent organ.

Brønnøysundregistrene, 25.05.2025



Resultatregnskap

| Beløp i: NOK | Note | 2024 | 2023 |
|---|------|--------------------|--------------------|
| RESULTATREGNSKAP | | | |
| Inntekter | | | |
| Salgsinntekt | | 104 310 734 | 102 350 820 |
| Annen driftsinntekt | | 1 500 001 | 1 604 801 |
| Sum inntekter | | 105 810 735 | 103 955 621 |
| Kostnader | | | |
| Varekostnader/innleie av personell | | 10 071 581 | 12 797 274 |
| Lønnskostnad | 1 | 70 495 791 | 60 976 714 |
| Avskrivning på driftsmidler | 2 | 1 290 006 | 710 167 |
| Annen driftskostnad | 1 | 13 716 428 | 11 977 844 |
| Sum kostnader | | 95 573 806 | 86 461 999 |
| Driftsresultat | | 10 236 929 | 17 493 622 |
| Finansinntekter og finanskostnader | | | |
| Annen renteinntekt | 3 | 1 894 422 | 964 370 |
| Annen finansinntekt | 3 | 77 684 | 266 714 |
| Sum finansinntekter | | 1 972 106 | 1 231 084 |
| Annen rentekostnad | 3 | 42 131 | 55 646 |
| Annen finanskostnad | 3 | 156 401 | 24 815 |
| Sum finanskostnader | | 198 532 | 80 461 |
| Netto finans | | 1 773 574 | 1 150 623 |
| Resultat før skattekostnad | | 12 010 503 | 18 644 245 |
| Skattekostnad på resultat | 4 | 2 643 480 | 4 101 914 |
| Årsresultat | 5 | 9 367 023 | 14 542 331 |
| Årsresultat etter minoritetsinteresser | | 9 367 023 | 14 542 331 |
| Totalresultat | | 9 367 023 | 14 542 331 |
| Overføringer og disponeringer | | | |



Resultatregnskap

| Beløp i: NOK | Note | 2024 | 2023 |
|--|-------------|------------------|-------------------|
| Konsernbidrag | 5 | 9 633 181 | 14 637 566 |
| Overført fra annen egenkapital | | -266 158 | -95 235 |
| Sum overføringer og disponeringer | | 9 367 023 | 14 542 331 |



Balanse

| Beløp i: NOK | Note | 2024 | 2023 |
|-----------------------------------|------|-------------------|-------------------|
| BALANSE - EIENDELER | | | |
| Anleggsmidler | | | |
| Immaterielle eiendeler | | | |
| Utsatt skattefordel | 4 | 107 463 | 33 892 |
| Sum immaterielle eiendeler | | 107 463 | 33 892 |
| Varige driftsmidler | | | |
| Inventar og EDB-utstyr | | 3 516 055 | 1 360 078 |
| Sum varige driftsmidler | 2 | 3 516 055 | 1 360 078 |
| Sum anleggsmidler | | 3 623 518 | 1 393 970 |
| Omløpsmidler | | | |
| Varer | | | |
| Fordringer | | | |
| Kundefordringer | 6, 7 | 18 663 862 | 30 129 064 |
| Andre kortsiktige fordringer | | 1 082 795 | 3 223 871 |
| Konsernfordringer | 8, 9 | 22 933 785 | 35 060 617 |
| Sum fordringer | | 42 680 441 | 68 413 552 |
| Sum omløpsmidler | | 42 680 441 | 68 413 552 |
| SUM EIENDELER | | 46 303 959 | 69 807 522 |

BALANSE - EGENKAPITAL OG GJELD

Egenkapital

Innskutt egenkapital

| | | | |
|---------------------------------|---|------------------|------------------|
| Aksjekapital | 7 | 817 756 | 817 756 |
| Beholdning av egne aksjer | 7 | | |
| Overkurs | | 341 971 | 341 971 |
| Sum innskutt egenkapital | | 1 159 727 | 1 159 727 |

Opptjent egenkapital



Balanse

| Beløp i: NOK | Note | 2024 | 2023 |
|---------------------------------|-------------|-------------------|-------------------|
| Annen egenkapital | | 12 633 693 | 12 899 852 |
| Sum opptjent egenkapital | | 12 633 693 | 12 899 852 |
| Sum egenkapital | 5 | 13 793 420 | 14 059 579 |
| Gjeld | | | |
| Langsiktig gjeld | | | |
| Utsatt skatt | 4 | | |
| Annen langsiktig gjeld | | | |
| Øvrig langsiktig gjeld | 8 | | |
| Sum langsiktig gjeld | | 0 | 0 |
| Kortsiktig gjeld | | | |
| Leverandørgjeld | 8, 9 | 2 925 130 | 9 382 116 |
| Betalbar skatt | 4 | | |
| Skattetrekk og andre trekk | | 6 357 798 | 4 839 209 |
| Kortsiktig konserngjeld | 9 | 12 350 232 | 29 774 212 |
| Annen kortsiktig gjeld | 8 | 10 877 379 | 11 752 406 |
| Sum kortsiktig gjeld | | 32 510 539 | 55 747 943 |
| Sum gjeld | | 32 510 539 | 55 747 943 |
| SUM EGENKAPITAL OG GJELD | | 46 303 959 | 69 807 522 |
| POSTER UTENOM BALANSEN | | | |
| Garantistillelser | 10 | | |
| Pantstillelser | 10 | | |



DocuSign Envelope ID: CE55F5EB-0772-4ABE-884C-813FE5D370B5

Årsregnskap 2024

Unitech Power Systems AS

Resultatregnskap
Balanse
Kontantstrøm
Noter til regnskapet
Revisjonsberetning
Årsberetning

Org.nr.: 979 785 615



DocuSign Envelope ID: CE55F5EB-0772-4ABE-884C-813FE5D370B5

| Resultatregnskap | | | |
|---|-------------|--------------------|--------------------|
| Unitech Power Systems AS | | | |
| Driftsinntekter og driftskostnader | Note | 2024 | 2023 |
| Salgsinntekt | | 104 310 734 | 102 350 820 |
| Annen driftsinntekt | | 1 500 001 | 1 604 801 |
| Sum driftsinntekter | | 105 810 735 | 103 955 621 |
| Varekostnader/innleie av personell | | 10 071 581 | 12 797 274 |
| Lønnskostnad | 1 | 70 495 791 | 60 976 714 |
| Avskrivning på driftsmidler | 2 | 1 290 006 | 710 167 |
| Annen driftskostnad | 1 | 13 716 428 | 11 977 844 |
| Sum driftskostnader | | 95 573 806 | 86 461 999 |
| Driftsresultat | | 10 236 929 | 17 493 622 |
| Finansinntekter og finanskostnader | | | |
| Renteinntekt | 3 | 1 894 422 | 964 370 |
| Annen finansinntekt | 3 | 77 684 | 266 714 |
| Rentekostnad | 3 | 42 131 | 55 646 |
| Annen finanskostnad | 3 | 156 401 | 24 815 |
| Resultat av finansposter | | 1 773 574 | 1 150 623 |
| Resultat før skattekostnad | | 12 010 503 | 18 644 245 |
| Skattekostnad på resultat | 4 | 2 643 480 | 4 101 914 |
| Årsresultat | 5 | 9 367 023 | 14 542 331 |
| Overføringer | | | |
| Avsatt konsernbidrag (etter skatt) | 5 | 9 633 181 | 14 637 566 |
| Overført fra annen egenkapital | | 266 158 | 95 235 |
| Sum overføringer | | 9 367 023 | 14 542 331 |



DocuSign Envelope ID: CE55F5EB-0772-4ABE-884C-813FE5D370B5

| Balanse | | | |
|-----------------------------------|-------------|-------------------|-------------------|
| Unitech Power Systems AS | | | |
| Eiendeler | Note | 2024 | 2023 |
| Anleggsmidler | | | |
| Immaterielle eiendeler | | | |
| Utsatt skattefordel | 4 | 107 463 | 33 892 |
| Sum immaterielle eiendeler | | 107 463 | 33 892 |
| Varige driftsmidler | | | |
| Inventar og EDB-utstyr | | 3 516 055 | 1 360 078 |
| Sum varige driftsmidler | 2 | 3 516 055 | 1 360 078 |
| Finansielle anleggsmidler | | | |
| Sum anleggsmidler | | 3 623 518 | 1 393 970 |
| Omløpsmidler | | | |
| Fordringer | | | |
| Kundefordringer | 6, 7 | 18 663 862 | 30 129 064 |
| Andre kortsiktige fordringer | | 1 082 795 | 3 223 871 |
| Konsernfordring | 8, 9 | 22 933 785 | 35 060 617 |
| Sum fordringer | | 42 680 441 | 68 413 552 |
| Sum omløpsmidler | | 42 680 441 | 68 413 552 |
| Sum eiendeler | | 46 303 959 | 69 807 522 |

Unitech Power Systems AS

Side 3



DocuSign Envelope ID: CE55F5EB-0772-4ABE-884C-813FE5D370B5

| Balanse | | | |
|---------------------------------|-------------|--------------------------|--------------------------|
| Unitech Power Systems AS | | | |
| Egenkapital og gjeld | Note | 2024 | 2023 |
| Innskutt egenkapital | | | |
| Aksjekapital | 7 | 817 756 | 817 756 |
| Overkurs | | 341 971 | 341 971 |
| Sum innskutt egenkapital | | <u>1 159 727</u> | <u>1 159 727</u> |
| Opptjent egenkapital | | | |
| Annen egenkapital | | 12 633 693 | 12 899 852 |
| Sum opptjent egenkapital | | <u>12 633 693</u> | <u>12 899 852</u> |
| Sum egenkapital | 5 | <u>13 793 420</u> | <u>14 059 579</u> |
| Kortsiktig gjeld | | | |
| Leverandørgjeld | 8, 9 | 2 925 130 | 9 382 116 |
| Skattetrekk og andre trekk | | 6 357 798 | 4 839 209 |
| Annen kortsiktig gjeld | 8 | 10 877 379 | 11 752 406 |
| Konserngjeld | 9 | 12 350 232 | 29 774 212 |
| Sum kortsiktig gjeld | | <u>32 510 539</u> | <u>55 747 943</u> |
| Sum gjeld | | <u>32 510 539</u> | <u>55 747 943</u> |
| Sum gjeld og egenkapital | | <u>46 303 959</u> | <u>69 807 522</u> |
| Unitech Power Systems AS | | Side 4 | |



DocuSign Envelope ID: CE55F5EB-0772-4ABE-884C-813FE5D370B5

Balanse

Unitech Power Systems AS

Stavanger, 23. april 2025

Styret i Unitech Power Systems AS

Signed by:

Egil Birkemoe

Egil Birkemoe
nestleder

Signed by:

Bjørn Bungum

Bjørn Bungum
styremedlem

Signed by:

Elisabeth Nøkleby Abildgaard

Elisabeth Nøkleby Abildgaard
styremedlem

DocuSigned by:

Greta Bjørnbeth

Greta Johanne Bjørnbeth
styremedlem

Signed by:

Marit Wik

Marit Wik
styremedlem

Signed by:

R. Macpherson

Roderick Macpherson
styreleder

Signed by:

Tom Fagernes Nestli

Tom Fagernes Nestli
daglig leder



DocuSign Envelope ID: CE55F5EB-0772-4ABE-884C-813FE5D370B5

| Kontantstrømoppstilling | | | |
|---|-------------|---------------------------|---------------------------|
| UNITECH POWER SYSTEMS AS | | | |
| | Note | 2024 | 2023 |
| Kontantstrømmer fra operasjonelle aktiviteter | | | |
| Resultat før skattekostnad | | 12 010 503 | 18 644 245 |
| Ordinære avskrivninger | | 1 290 006 | 710 167 |
| Endring i kundefordringer | | 11 465 202 | -15 074 589 |
| Endring i leverandørgjeld | | -6 456 986 | 6 661 571 |
| Endring i andre tidsavgrensingsposter | | 2 784 638 | 6 111 857 |
| Netto kontantstrøm fra operasjonelle aktiviteter | | <u>21 093 362</u> | <u>17 053 251</u> |
| Kontantstrømmer fra investeringsaktiviteter | | | |
| Utbetalinger ved kjøp av varige driftsmidler | | 3 445 983 | 416 051 |
| Innskudd konsernkontoordning | | 12 126 833 | -27 307 106 |
| Netto kontantstrøm fra investeringsaktiviteter | | <u>8 680 850</u> | <u>-27 723 157</u> |
| Kontantstrømmer fra finansieringsaktiviteter | | | |
| Utbetalinger ved nedbetaling av kortsiktig gjeld | | 11 008 102 | 0 |
| Utbetalinger av konsernbidrag | | 18 766 110 | 0 |
| Netto kontantstrøm fra finansieringsaktiviteter | | <u>-29 774 212</u> | <u>0</u> |
| Netto endring i kontanter og kontantekvivalenter | | 0 | -10 669 908 |
| Beh. av kont. og kontantekvivalenter ved per. begy | | 0 | 10 669 908 |
| Unitech Power Systems AS | | Side 6 | |



DocuSign Envelope ID: CE55F5EB-0772-4ABE-884C-813FE5D370B5

Unitech Power Systems AS

Noteopplysninger til årsregnskapet 2024

Regnskapsprinsipper

Årsregnskapet er satt opp i samsvar med regnskapslovens bestemmelser og god regnskapsskikk i Norge.

Bruk av estimater

I utarbeidelse av årsregnskapet har man brukt estimater og forutsetninger som har påvirket resultatregnskapet og verdsettelsen av eiendeler og gjeld, samt usikre eiendeler og forpliktelser på balansedagen i henhold til god regnskapsskikk. Områder som i stor grad inneholder slike skjønsmessige vurderinger, høy grad av kompleksitet, eller områder hvor forutsetninger og estimater er vesentlige for årsregnskapet, er beskrevet i notene.

Inntekter

Inntektsføring ved salg av varer skjer på leveringstidspunktet. Tjenester inntektsføres etter hvert som de leveres. Inntekter fra salg av tjenester og langsiktige tilvirkingsprosjekter (anleggskontrakter) resultatføres i takt med prosjektets fullføringsgrad, når utfallet av transaksjonen kan estimeres på en pålitelig måte. Når transaksjonens utfall ikke kan estimeres pålitelig, vil kun inntekter tilsvarende påløpte prosjektkostnader inntektsføres. I den perioden det blir identifisert at et prosjekt vil gi et negativt resultat, vil det estimerte tapet på kontrakten bli resultatført i sin helhet.

Skatt

Skattekostnaden i resultatregnskapet omfatter både periodens betalbare skatt og endring i utsatt skatt. Utsatt skatt er beregnet med 22 % på grunnlag av de midlertidige forskjeller som eksisterer mellom regnskapsmessige og skattemessige verdier, samt ligningsmessig underskudd til fremføring ved utgangen av regnskapsåret. Skatteøkende og skattereduserende midlertidige forskjeller som reverserer eller kan reverseres i samme periode er utlignet og nettoført. Netto utsatt skattefordel balanseføres i den grad det er sannsynlig at denne kan bli utnyttet.

Klassifisering og vurdering av anleggsmidler

Anleggsmidler omfatter eiendeler bestemt til varig eie og bruk. Anleggsmidler er vurdert til anskaffelseskost, fratrukket avskrivninger og nedskrivninger. Langsiktig gjeld balanseføres til nominelt beløp på transaksjonstidspunktet.

Varige driftsmidler balanseføres og avskrives lineært over driftsmidlets økonomiske levetid. Vesentlige driftsmidler som består av flere betydelige komponenter med ulik levetid er dekomponert med ulik avskrivningstid for de ulike komponentene. Direkte vedlikehold av driftsmidler kostnadsføres løpende under driftskostnader, mens påkostninger eller forbedringer tillegges driftsmidlets kostpris og avskrives i takt med driftsmidlet. Varige driftsmidler nedskrives til gjenvinnbart beløp ved verdifall som forventes ikke å være forbigående. Gjenvinnbart beløp er det høyeste av netto salgsverdi og verdi i bruk. Verdi i bruk er nåverdi av fremtidige kontantstrømmer knyttet til eiendelen. Nedskrivningen reverseres når grunnlaget for nedskrivningen ikke lenger er til stede.

Klassifisering og vurdering av omløpsmidler

Omløpsmidler og kortsiktig gjeld omfatter normalt poster som forfaller til betaling innen ett år etter balansedagen, samt poster som knytter seg til varekretsløpet. Omløpsmidler vurderes til laveste verdi av anskaffelseskost og virkelig verdi. Kortsiktig gjeld balanseføres til nominelt beløp på transaksjonstidspunktet.



DocuSign Envelope ID: CE55F5EB-0772-4ABE-884C-813FE5D370B5

Unitech Power Systems AS

Noteopplysninger til årsregnskapet 2024

Fordringer

Kundefordringer og andre fordringer oppføres til pålydende etter fradrag for avsetning til forventet tap. Avsetning til tap gjøres på grunnlag av en individuell vurdering av de enkelte fordringene. For øvrige kundefordringer utføres en uspesifisert avsetning for å dekke forventet tap på krav.

Pensjoner - Innskuddsbasert ordning

Kostnaden til innskuddsbasert pensjonsordning tilsvarer periodens premie til forsikringsselskapet.

Kontantstrømoppstilling

Kontantstrømoppstillingen er utarbeidet etter den indirekte metoden. Kontanter og kontantekvivalenter omfatter kontanter, bankinnskudd og andre kortsiktige, likvide plasseringer.

Note 1 Lønnskostnader og ytelser, godtgjørelser til daglig leder, styret og revisor

Lønnskostnader

| | 2024 | 2023 |
|--------------------|-------------------|-------------------|
| Lønninger | 55 395 868 | 47 219 715 |
| Arbeidsgiveravgift | 9 405 159 | 8 111 204 |
| Pensjonskostnader | 5 702 464 | 5 334 094 |
| Andre ytelser | -7 700 | 311 700 |
| Sum | 70 495 791 | 60 976 714 |

Selskapet har i 2024 sysselsatt 47 årsverk. Antall årsverk i 2023 var 38.

Pensjonsforpliktelser

Selskapet er pliktig til å ha tjenestepensjonsordning etter lov om obligatorisk tjenestepensjon. Selskapets pensjonsordninger tilfredsstiller kravene i denne lov.

Ytelser til ledende personer

| | Daglig leder | Styret |
|--------------------|------------------|----------|
| Lønn | 1 674 869 | 0 |
| Annen godtgjørelse | 2 710 | 0 |
| Sum | 1 677 579 | 0 |

Revisor

| | 2024 | 2023 |
|---|----------------|----------------|
| Lovpålagt revisjon | 193 500 | 104 500 |
| Skatterådgivn. inkl. teknisk bistand ligningspapirer | 0 | 9 500 |
| Andre tjenester. utenfor revisjon inkl. teknisk bistand årsregnskap | 0 | 31 403 |
| Sum | 193 500 | 145 403 |

Det finnes ingen avtaler om vederlag ved opphør eller endring av ansettelsesforholdet til daglig leder eller styreleder. Det er ikke ytet lån eller stilt garanti for daglig leder eller medlemmer av styret.



DocuSign Envelope ID: CE55F5EB-0772-4ABE-884C-813FE5D370B5

Unitech Power Systems AS

Noteopplysninger til årsregnskapet 2024

Note 2 Anleggsmidler

| | Driftsløsøre, inventar ol | Sum |
|------------------------------------|------------------------------|------------------|
| Anskaffelseskost pr. 01.01.24 | 2 759 159 | 2 759 159 |
| + Tilgang kjøpte driftsmidler | 3 445 983 | 3 445 983 |
| = Anskaffelseskost 31.12.24 | 6 205 143 | 6 205 143 |
| Akkumulerte avskrivninger 31.12.24 | 2 689 089 | 2 689 089 |
| = Bokført verdi 31.12.24 | 3 516 054 | 3 516 054 |
| Årets ordinære avskrivninger | 1 290 006 | 1 290 006 |
| Økonomisk levetid | 3-5 år | |

Note 3 Poster som er slått sammen i regnskapet

| | 2024 | 2023 |
|-------------------------------|------------------|------------------|
| Finansinntekter | | |
| Annen renteinntekt | 1 894 422 | 964 370 |
| Annen finansinntekt (agio) | 77 684 | 266 714 |
| Sum finansinntekter | 1 972 106 | 1 231 084 |
| Finanskostnader | | |
| Annen rentekostnad | 42 131 | 55 646 |
| Annen finanskostnad (disagio) | 156 401 | 24 815 |
| Sum finanskostnader | 198 532 | 80 461 |



DocuSign Envelope ID: CE55F5EB-0772-4ABE-884C-813FE5D370B5

Note 4 Skatt

| Årets skattekostnad | 2024 | 2023 |
|--|------------------|------------------|
| Resultatført skatt på ordinært resultat: | | |
| Betalbar skatt | 2 717 051 | 4 128 544 |
| Endring i utsatt skattefordel | -73 571 | -26 630 |
| Skattekostnad ordinært resultat | 2 643 480 | 4 101 914 |
| Skattepliktig inntekt: | | |
| Resultat før skatt | 12 010 503 | 18 644 245 |
| Permanente forskjeller | 5 319 | 819 |
| Endring i midlertidige forskjeller | 334 411 | 121 048 |
| Avgitt konsernbidrag | -12 350 232 | -18 766 110 |
| Skattepliktig inntekt | 1 | 1 |
| Betalbar skatt i balansen: | | |
| Betalbar skatt på årets resultat | 2 717 051 | 4 128 544 |
| Betalbar skatt på avgitt konsernbidrag | -2 717 051 | -4 128 544 |
| Sum betalbar skatt i balansen | 0 | 0 |
| Beregning av effektiv skattesats | | |
| Resultat før skatt | 12 010 503 | 18 644 245 |
| Beregnet skatt av resultat før skatt | 2 642 311 | 4 101 734 |
| Skatteeffekt av permanente forskjeller | 1 170 | 180 |
| Sum | 2 643 481 | 4 101 914 |
| Effektiv skattesats | 22,0 % | 22,0 % |

Skatteeffekten av midlertidige forskjeller som har gitt opphav til utsatt skatt og utsatte skattefordeler, spesifisert på typer av midlertidige forskjeller

| | 2024 | 2023 | Endring |
|---|-----------------|-----------------|----------------|
| Varige driftsmidler | -477 632 | -143 221 | 334 411 |
| Fordringer | -10 835 | -10 835 | 0 |
| Sum | -488 467 | -154 056 | 334 411 |
| Grunnlag for utsatt skattefordel | -488 467 | -154 056 | 334 411 |
| Utsatt skattefordel (22 %) | -107 463 | -33 892 | 73 571 |

Note 5 Egenkapital

| | Aksjekapital | Overkurs | Annen egenkapital | Sum egenkapital |
|----------------------|---------------------|-----------------|--------------------------|------------------------|
| Pr. 31.12.2023 | 817 756 | 341 971 | 12 899 852 | 14 059 579 |
| Årets resultat | | | 9 367 023 | 9 367 023 |
| Konsernbidrag avgitt | | | -9 633 181 | -9 633 181 |
| Pr 31.12.2024 | 817 756 | 341 971 | 12 633 693 | 13 793 420 |



DocuSign Envelope ID: CE55F5EB-0772-4ABE-884C-813FE5D370B5

Note 6 Kundefordringer

| | 2024 | 2023 |
|---|-------------------|-------------------|
| Kundefordringer til pålydende | 15 949 921 | 25 028 353 |
| Avsetning for tap | -10 835 | -10 835 |
| Opptjent ikke fakturert inntekt | 2 724 776 | 5 111 546 |
| Balanseført verdi av kundefordringer 31.12 | 18 663 862 | 30 129 064 |
| Endring i avsetning til tap | 0 | 89 165 |
| Realiserte tap | 0 | -89 165 |
| | 0 | |
| Sum resultatførte tap på krav | 0 | 0 |

Kostnadsført tap er klassifisert som annen driftskostnad i regnskapet.
Opptjent ikke fakturert inntekt pr 31.12 består i sin helhet av påløpt inntekt på regningsarbeid

Note 7 Aksjonærer

Aksjekapitalen i Unitech Power Systems AS pr. 31.12 består av:

| | Antall | Pålydende | Bokført |
|-----------------|----------------|-----------|----------------|
| Ordinære aksjer | 204 439 | 4,0 | 817 756 |
| Sum | 204 439 | | 817 756 |

Eierstruktur

De største aksjonærene i % pr. 31.12 var:

| | Ordinære | Eierandel | Stemmeandel |
|---------------------------|----------|-----------|-------------|
| Aker Solutions Holding AS | 204 439 | 100,0 | 100,0 |

Note 8 Konsernkontoordning

Selskapet er deltaker i Aker Solution konsernet sin konsernkontoordning i DNB Bank ASA som har en samlet trekkrettighet på kr 250 000 000. I den forbindelse har selskapet sammen med øvrige konsernselskaper som er deltakere i ordningen avgitt solidarisk selvskyldnerkausjon overfor DNB Bank ASA.

Selskapets innestående på konsernkontoen, kr 22.933.784,52, er således klassifisert som fordring på selskap i samme konsern i balansen pr 31.12.2024.



DocuSign Envelope ID: CE55F5EB-0772-4ABE-884C-813FE5D370B5

Note 9 Mellomværende med selskap i samme konsern m.v.

Følgende interne transaksjoner har funnet sted i 2024:

| | Beløp | | | |
|----------------------------------|------------------------|------------------|---------------------------|-------------------|
| Salg til foretak i samme konsern | 26 073 285 | | | |
| | Kundefordringer | | Konsern fordringer | |
| | 2024 | 2023 | 2024 | 2023 |
| Foretak i samme konsern | 2 482 992 | 2 672 645 | 22 933 785 | 35 060 617 |
| Sum | 2 482 992 | 2 672 645 | 22 933 785 | 35 060 617 |
| | Leverandørgjeld | | Konsern gjeld | |
| | 2024 | 2023 | 2024 | 2023 |
| Foretak i samme konsern | 1 550 | 0 | 12 350 232 | 29 774 212 |
| Sum | 1 550 | 0 | 12 350 232 | 29 774 212 |

Note 10 Pantstillelser og garantier

| | 31.12.2024 | 31.12.2023 |
|--|-------------------|-------------------|
| Balansesført verdi av pantsikrede eiendeler | | |
| Kundefordringer | 18 663 862 | 30 129 064 |
| Sum | 18 663 862 | 30 129 064 |

Sikkerhetsstillelse i kundefordringer er begrenset til kr 5 050 000.

Garantier avgitt av selskapets bankforbindelser er kr 4 000 000 som gjelder skattetrekk.



Til generalforsamlingen i Unitech Power Systems AS

Uavhengig revisors beretning

Konklusjon

Vi har revidert årsregnskapet for Unitech Power Systems AS som består av balanse per 31. desember 2024, resultatregnskap og kontantstrømpoppstilling for regnskapsåret avsluttet per denne datoen og noteopplysninger til årsregnskapet, herunder et sammendrag av viktige regnskapsprinsipper.

Etter vår mening oppfyller årsregnskapet gjeldende lovkrav, og gir årsregnskapet et rettviseende bilde av selskapets finansielle stilling per 31. desember 2024, og av dets resultater og kontantstrømmer for regnskapsåret avsluttet per denne datoen i samsvar med regnskapslovens regler og god regnskapsskikk i Norge.

Grunnlag for konklusjonen

Vi har gjennomført revisjonen i samsvar med International Standards on Auditing (ISA-ene). Våre oppgaver og plikter i henhold til disse standardene er beskrevet nedenfor under *Revisors oppgaver og plikter ved revisjonen av årsregnskapet*. Vi er uavhengige av selskapet i samsvar med kravene i relevante lover og forskrifter i Norge og International Code of Ethics for Professional Accountants (inkludert internasjonale uavhengighetsstandarder) utstedt av International Ethics Standards Board for Accountants (IESBA-reglene), og vi har overholdt våre øvrige etiske forpliktelser i samsvar med disse kravene. Innhentet revisjonsbevis er etter vår vurdering tilstrekkelig og hensiktsmessig som grunnlag for vår konklusjon.

Øvrig informasjon

Styret og daglig leder (ledelsen) er ansvarlige for informasjonen i årsberetningen. Øvrig informasjon omfatter informasjon i årsrapporten bortsett fra årsregnskapet og den tilhørende revisjonsberetningen. Vår konklusjon om årsregnskapet ovenfor dekker ikke informasjonen i årsberetningen.

I forbindelse med revisjonen av årsregnskapet er det vår oppgave å lese årsberetningen. Formålet er å vurdere hvorvidt det foreligger vesentlig inkonsistens mellom årsberetningen og årsregnskapet og den kunnskap vi har opparbeidet oss under revisjonen av årsregnskapet, eller hvorvidt informasjon i årsberetningen ellers fremstår som vesentlig feil. Vi har plikt til å rapportere dersom årsberetningen fremstår som vesentlig feil. Vi har ingenting å rapportere i så henseende.

Basert på kunnskapen vi har opparbeidet oss i revisjonen, mener vi at årsberetningen

- er konsistent med årsregnskapet og
- inneholder de opplysninger som skal gis i henhold til gjeldende lovkrav.

Ledelsens ansvar for årsregnskapet

Ledelsen er ansvarlig for å utarbeide årsregnskapet og for at det gir et rettviseende bilde i samsvar med regnskapslovens regler og god regnskapsskikk i Norge. Ledelsen er også ansvarlig for slik internkontroll som den finner nødvendig for å kunne utarbeide et årsregnskap som ikke inneholder vesentlig feilinformasjon, verken som følge av misligheter eller utilsiktede feil.

Ved utarbeidelsen av årsregnskapet må ledelsen ta standpunkt til selskapets evne til fortsatt drift og opplyse om forhold av betydning for fortsatt drift. Forutsetningen om fortsatt drift skal legges til grunn for årsregnskapet så lenge det ikke er sannsynlig at virksomheten vil bli avvirket.

Revisors oppgaver og plikter ved revisjonen av årsregnskapet

Vårt mål er å oppnå betryggende sikkerhet for at årsregnskapet som helhet ikke inneholder vesentlig feilinformasjon, verken som følge av misligheter eller utilsiktede feil, og å avgi en revisjonsberetning som inneholder vår konklusjon. Betryggende sikkerhet er en høy grad av sikkerhet, men ingen garanti for at en

PricewaterhouseCoopers AS, Dronning Eufemias gate 71, Postboks 748 Sentrum, NO-0106 Oslo

T: 02316, org. no.: 987 009 713 MVA, www.pwc.no

Statsautoriserte revisorer, medlemmer av Den norske Revisorforening og autorisert regnskapsførerselskap



revisjon utført i samsvar med ISA-ene, alltid vil avdekke vesentlig feilinformasjon. Feilinformasjon kan oppstå som følge av misligheter eller utilsiktede feil. Feilinformasjon er å anse som vesentlig dersom den enkeltvis eller samlet med rimelighet kan forventes å påvirke de økonomiske beslutningene som brukerne foretar på grunnlag av årsregnskapet. For videre beskrivelse av revisors oppgaver og plikter vises det til: <https://revisorforeningen.no/revisjonsberetninger>

Oslo, 28. april 2025
PricewaterhouseCoopers AS

Thomas Whyte Gaardsø
Statsautorisert revisor
(elektronisk signert)



 Securely signed with Brevio

Revisjonsberetning - Unitech

Signers:

| Name | Method | Date |
|-----------------------|---------------|------------------|
| Gaardsø, Thomas Whyte | BANKID | 2025-04-28 14:34 |

This document package contains:

- Closing page (this page)
- The original document(s)
- The electronic signatures. These are not visible in the document, but are electronically integrated.



This file is sealed with a digital signature.
The seal is a guarantee for the authenticity
of the document.



DocuSign Envelope ID: CE55F5EB-0772-4ABE-884C-813FE5D370B5

Årsberetning 2024

Unitech Power Systems AS Organisasjonsnummer 979 785 615

Virksomhetens art og hvor den drives

Unitech Power Systems AS utfører elektrotekniske studier og analyser av elektriske anlegg for oppdragsgivere innenfor olje & gass, fornybar energi, havvind, etc. Unitech Power Systems AS har hovedkontor i Stavanger, samt avdelingskontor i Oslo og Fredrikstad.

Unitech Power Systems AS inngår i konsern, og er heleid datterselskap av Aker Solutions Holding AS.

Analyse av årsregnskapet

Årsregnskapet er utført i samsvar med regnskapslovens bestemmelser for øvrige selskaper og norske regnskapsstandarder. Årsregnskapet består av:

- Resultatregnskap
- Balanse
- Kontantstrømpoppstilling
- Noteopplysninger

Resultatregnskapet for 2024 viser en omsetningsvekst på 1,8 % og en resultatnedgang sammenlignet med året før. Årets resultat ble kr 9,4 millioner mot kr 14,5 millioner i 2023. Dette skyldes hovedsakelig ferdigstillelse av en leveranse med bedre marginer i 2023.

Omtrent ¼ del av årets omsetning er til andre selskaper i konsernet.

I 2024 har det vært høy aktivitet innenfor våre forretningsområder, og vi har gjennom året økt vår bemanning til 47 ansatte. Det er gode utsikter for selskapets tjenester fremover.

Unitech Power Systems AS har solid egenkapital og gode likviditetsreserver. Selskapet har begrenset finansiell risiko i sine oppdrag, og de fleste oppdragsgivere er solide selskaper.

I 2024 var 14,6 % av omsetningen utenfor Norge, som er noe lavere enn året før.

Fremtidsutsikter

Det pågår en omfattende energiomstilling i store deler av verden for å redusere utslipp av skadelige klimagasser. Unitech Power Systems ser store forretningsmuligheter i dette markedet fremover, da mye av energien som skal fremskaffes må omformes til elektrisk kraft. De største mulighetene for selskapet fremover vil inneholde tekniske tjenester innenfor elektrifisering, energieffektivisering, havvind og annen fornybar energi. I tillegg er det spennende muligheter innenfor digitale løsninger.

For å imøtekomme selskapets vekstambisjon vil det være behov for å øke antall ansatte, samt etablere avdelingskontorer.



DocuSign Envelope ID: CE55F5EB-0772-4ABE-884C-813FE5D370B5

Finansiell risiko

Markedsrisiko

Selskapet er i liten grad eksponert for endringer i valutakurser da selskapets omsetning og innkjøp i all hovedsak skjer i NOK.

Kredittrisiko

Risikoen for at kunder ikke har økonomisk evne til å oppfylle sine forpliktelser er begrenset da selskapets kunder i all hovedsak er solide aktører. For alle kunder blir det gjennomført kredittvurdering.

Renterisiko

Selskapet er i en netto fordringsposisjon og er dermed lite direkte eksponert for renteendringer.

Likviditetsrisiko

Selskapets likviditet vurderes som god med en betydelig tilgjengelig likviditetsreserve.

Kontraktsrisiko

Alle kontrakter har ansvarsbegrensning, i de fleste tilfeller oppad begrenset til 100 % av kontraktsverdi.

Likestilling og ikke-diskriminering

Ved utgangen av 2024 besto arbeidsstokken av 9 kvinner og 38 menn. Selskapet jobber med å øke kvinneandelen. Arbeidsforhold og velferdsordninger er ikke kjønnsdiskriminerende, eller diskriminerende i forhold til hudfarge, livssyn, språk, religion, etnisitet og lignende.

Åpenhetsloven

Morselskapet kartlegger og vurderer jevnlig de faktiske og mulige negative konsekvensene for grunnleggende menneskerettigheter og anstendige arbeidsforhold knyttet til virksomhetens leverandørkjede. Det blir utarbeidet en egen redegjørelse for aktsomhetsvurderingene som er utført, som også omfatter Unitech Power Systems AS sin virksomhet. Redegjørelsen publiseres på Aker Solutions sine nettsider. Unitech Power Systems AS vil fremover utarbeide egen vurdering av åpenhetsloven.

Klimarisiko

Ledelsen har vurdert det slik at selskapet i seg selv ikke har nevneverdig negativ miljøpåvirkning. Selskapet er derimot involvert i eksterne prosjekter som kan ha negativ miljøpåvirkning. Selskapet har sterkt fokus på å bidra til redusert utslipp av skadelige klimagasser. I 2024 utgjorde slike prosjekter 46,4 % av total omsetning.

Arbeidsmiljø

Unitech Power Systems AS har et meget godt arbeidsmiljø, og utfører positive tiltak for å sikre et godt og inkluderende arbeidsmiljø for alle ansatte.

Sykefraværet i 2024 var på 4,7 %, som er noe høyere enn tidligere år, hovedsakelig grunnet et langtidssykefravær. I 2024 har det ikke vært noen alvorlige ulykker.

Fortsatt drift

Styret og daglig leder bekrefter at forutsetningen om fortsatt drift er lagt til grunn ved avleggelsen av årsregnskapet. Selskapet har i flere år vist en god økonomisk utvikling og tilfredsstillende egenkapital, og har alle forutsetninger for å kunne videreføre en positiv utvikling av selskapet.

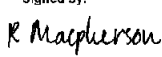



DocuSign Envelope ID: CE55F5EB-0772-4ABE-884C-813FE5D370B5

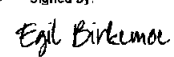
Styreansvar

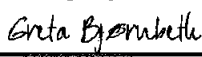
Unitech Power Systems AS har ikke tegnet styreansvarsforsikring på vegne av styremedlemmene med tanke på deres styreansvar.

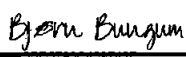
Stavanger, 23. april 2025


Signed by:

Roddy Macpherson
Styreformann

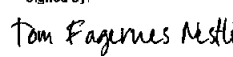
Signed by:

Marit Wik
Styremedlem

Signed by:

Egil Birkemoe
Styremedlem

DocuSigned by:

Greta Bjørnbeth
Styremedlem

Signed by:

Bjørn Bungum
Styremedlem

Signed by:

Elisabeth Abildgaard
Ansattrepresentant

Signed by:

Tom F. Nestli
Daglig leder

Attachment: English translation



DocuSign Envelope ID: CE55F5EB-0772-4ABE-884C-813FE5D370B5

Annual Report 2024

Unitech Power Systems AS Organisation number 979 785 615

Nature of Business and Location

Unitech Power Systems AS performs electrical engineering studies and analyses of electrical systems for clients within oil & gas, renewable energy, offshore wind, etc. Unitech Power Systems AS has its headquarters in Stavanger, with branch offices in Oslo and Fredrikstad.

Unitech Power Systems AS is part of a group and is a wholly owned subsidiary of Aker Solutions Holding AS.

Analysis of the Annual Accounts

The annual accounts are prepared in accordance with the provisions of the Accounting Act for other companies and Norwegian accounting standards. The annual accounts consist of:

- Income Statement
- Balance Sheet
- Cash Flow Statement
- Notes

The income statement for 2024 shows a revenue growth of 1.8% and a decrease in profit compared to the previous year. This year's profit was NOK 9.4 million compared to NOK 14.5 million in 2023. This is mainly due to the completion of a delivery with better margins in 2023.

Approximately ¼ of this year's revenue is to other companies in the group.

In 2024, there has been high activity within our business areas, and we have increased our staffing to 47 employees throughout the year. The outlook for the company's services is positive.

Unitech Power Systems AS has solid equity and good liquidity reserves. The company has limited financial risk in its assignments, and most clients are solid companies.

In 2024, 14.6% of the revenue was outside Norway, which is slightly lower than the previous year.

Prospects

There is a comprehensive energy transition underway in large parts of the world to reduce emissions of harmful greenhouse gases. Unitech Power Systems sees great business opportunities in this market going forward, as much of the energy to be generated must be converted to electrical power. The biggest opportunities for the company going forward will include technical services within electrification, energy efficiency, offshore wind, and other renewable energy. Additionally, there are exciting opportunities within digital solutions.

To meet the company's growth ambitions, there will be a need to increase the number of employees and establish branch offices.



DocuSign Envelope ID: CE55F5EB-0772-4ABE-884C-813FE5D370B5

Financial Risk Market Risk

The company is minimally exposed to changes in exchange rates as the company's revenue and purchases are primarily in NOK.

Credit Risk

The risk that customers do not have the financial ability to fulfil their obligations is limited as the company's customers are mainly solid entities. Credit assessments are conducted for all customers.

Interest Rate Risk

The company is in a net receivable position and is therefore minimally directly exposed to interest rate changes.

Liquidity Risk

The company's liquidity is considered good with a significant available liquidity reserve.

Contract Risk

All contracts have liability limitations, in most cases limited to 100% of the contract value.

Equality and Non-Discrimination

At the end of 2024, the workforce consisted of 9 women and 38 men. The company is working to increase the proportion of women. Working conditions and welfare schemes are not discriminatory based on gender, skin colour, beliefs, language, religion, ethnicity, and similar factors.

Transparency Act

The parent company regularly maps and assesses the actual and potential negative consequences for fundamental human rights and decent working conditions related to the company's supply chain. A separate report on the due diligence assessments carried out, which also includes Unitech Power Systems AS's operations, is prepared. The report is published on Aker Solutions' website. Unitech Power Systems AS will prepare its own assessment of the Transparency Act going forward.

Climate Risk

Management has assessed that the company itself does not have significant negative environmental impact. However, the company is involved in external projects that may have negative environmental impacts. The company is strongly focused on contributing to the reduction of harmful greenhouse gas emissions. In 2024, such projects accounted for 46.4% of total revenue.

Work Environment

Unitech Power Systems AS has a very good working environment and implements positive measures to ensure a good and inclusive working environment for all employees.

Sick leave in 2024 was 4.7%, which is slightly higher than previous years, mainly due to long-term sick leave. There were no serious accidents in 2024.



DocuSign Envelope ID: CE55F5EB-0772-4ABE-884C-813FE5D370B5

Going Concern

The board and the CEO confirm that the assumption of going concern has been applied in the preparation of the annual accounts. The company has shown good economic development and satisfactory equity for several years and has all the prerequisites to continue a positive development of the company.


Board Responsibility

Unitech Power Systems AS has not taken out board liability insurance on behalf of the board members regarding their board responsibilities.

Stavanger, 23 April 2025


Signed by:

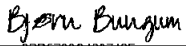
Roddy Macpherson
Chairman


Signed by:

Marit Wik
Board member

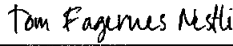
Signed by:

Egil Birkemoe
Deputy Chairman

DocuSigned by:

Greta Bjørnbeth
Board member

Signed by:

Bjørn Bungum
Board member

Signed by:

Elisabeth Abildgaard
Board member

Signed by:

Tom F. Nestli
Chief Executive Officer