



ÅRSREGNSKAPET FOR REGNSKAPSÅRET 2020 - GENERELL INFORMASJON

Enheten

Organisasjonsnummer: 992 119 632
Organisasjonsform: Aksjeselskap
Foretaksnavn: NORSE TECHNOLOGY GROUP AS
Forretningsadresse: Koppholen 20
4313 SANDNES

Regnskapsår

Årsregnskapets periode: 01.01.2020 - 31.12.2020

Konsern

Morselskap i konsern: Ja
Konsernregnskap lagt ved: Nei

Regnskapsregler

Regler for små foretak benyttet: Ja
Benyttet ved utarbeidelsen av årsregnskapet til selskapet: Regnskapslovens alminnelige regler

Årsregnskapet fastsatt av kompetent organ

Bekreftet av representant for selskapet: Sigve Skimmeland
Dato for fastsettelse av årsregnskapet: 23.09.2021

Grunnlag for avgivelse

År 2020: Årsregnskapet er elektronisk innlevert
År 2019: Tall er hentet fra elektronisk innlevert årsregnskap fra 2020

Det er ikke krav til at årsregnskapet m.v. som sendes til Regnskapsregisteret er undertegnet. Kontrollen på at dette er utført ligger hos revisor/enhetens øverste organ. Sikkerheten ivaretas ved at innsender har rolle/rettighet for innsending av årsregnskapet via Altinn, og ved at det bekreftes at årsregnskapet er fastsatt av kompetent organ.

Brønnøysundregistrene, 01.02.2023



Resultatregnskap

Beløp i: NOK	Note	2020	2019
RESULTATREGNSKAP			
Inntekter			
Salgsinntekt		11 110 556	4 321 105
Annen driftsinntekt		18 500	
Sum inntekter		11 129 056	4 321 105
Kostnader			
Varekostnad		35 662	
Lønnskostnad	1	7 837 469	6 185 318
Avskrivning av driftsmidler og immaterielle eiendeler	3	48 300	42 500
Annen driftskostnad	1	3 406 757	1 948 543
Sum kostnader		11 328 188	8 176 360
Driftsresultat		-199 132	-3 855 255
Finansinntekter og finanskostnader			
Renteinntekt fra foretak i samme konsern			236 409
Annen renteinntekt		5 476	695
Annen finansinntekt			500 000
Sum finansinntekter		5 476	737 104
Rentekostnad til foretak i samme konsern	10	933 100	1 049 992
Annen rentekostnad		27 135	4 257
Annen finanskostnad			740 607
Sum finanskostnader		960 235	1 794 856
Netto finans		-954 759	-1 057 752
Ordinært resultat før skattekostnad		-1 153 890	-4 913 007
Skattekostnad	2		
Ordinært resultat etter skattekostnad		-1 153 890	-4 913 007
Årsresultat	9	-1 153 890	-4 913 007
Årsresultat etter minoritetsinteresser		-1 153 890	-4 913 007



Resultatregnskap

Beløp i: NOK	Note	2020	2019
Totalresultat		-1 153 890	-4 913 007
Overføringer og disponeringer			
Udekket tap		-1 153 890	-4 913 007
Sum overføringer og disponeringer		-1 153 890	-4 913 007



Balanse

Beløp i: NOK	Note	2020	2019
BALANSE - EIENDELER			
Anleggsmidler			
Immaterielle eiendeler			
Utsatt skattefordel	2		
Varige driftsmidler			
Tomter, bygninger o.a. fast eiendom	3		
Maskiner og anlegg	3		
Skip, rigger, fly o.l.	3		
Driftsløsøre, inventar, verktøy o.l.	3	98 672	127 500
Sum varige driftsmidler	3	98 672	127 500
Finansielle anleggsmidler			
Investering i datterselskap	4	29 000 000	29 000 000
Investering i annet foretak i samme konsern	4		
Lån til foretak i samme konsern	5	4 212 055	5 939 997
Andre langsiktige fordringer	6	500 000	500 000
Sum finansielle anleggsmidler		33 712 055	35 439 997
Sum anleggsmidler		33 810 727	35 567 497
Omløpsmidler			
Varer			
Fordringer			
Kundefordringer	5	7 562 649	3 050 000
Andre kortsiktige fordringer		622 311	2 318 241
Konsernfordringer	5	5 947 267	3 344 780
Sum fordringer		14 132 227	8 713 021
Investeringer			
Aksjer og andeler i foretak i samme konsern	4		
Bankinnskudd, kontanter og lignende			
Bankinnskudd, kontanter o.l.	7	227 329	1 281 776
Sum bankinnskudd, kontanter og lignende		227 329	1 281 776



Balanse

Beløp i: NOK	Note	2020	2019
Sum omløpsmidler		14 359 556	9 994 797
SUM EIENDELER		48 170 283	45 562 295
BALANSE - EGENKAPITAL OG GJELD			
Egenkapital			
Innskutt egenkapital			
Aksjekapital	8	22 713 302	15 713 302
Ikke registrert kapitalendring	11		
Beholdning av egne aksjer	8		
Sum innskutt egenkapital		22 713 302	15 713 302
Opptjent egenkapital			
Udekket tap		13 983 523	12 829 633
Sum opptjent egenkapital		-13 983 523	-12 829 633
Sum egenkapital	9	8 729 779	2 883 669
Gjeld			
Langsiktig gjeld			
Utsatt skatt	2		
Annen langsiktig gjeld			
Langsiktig konserngjeld	10	36 122 885	32 603 953
Øvrig langsiktig gjeld	6		
Sum annen langsiktig gjeld		36 122 885	32 603 953
Sum langsiktig gjeld		36 122 885	32 603 953
Kortsiktig gjeld			
Konvertible lån			6 919 575
Leverandørgjeld		573 028	292 197
Betalbar skatt	2		
Skyldige offentlige avgifter		402 728	529 493
Kortsiktig konserngjeld	10	1 524 137	1 679 205
Annen kortsiktig gjeld		817 726	654 202



Balanse

Beløp i: NOK	Note	2020	2019
Sum kortsiktig gjeld		3 317 619	10 074 672
Sum gjeld		39 440 504	42 678 625
SUM EGENKAPITAL OG GJELD		48 170 283	45 562 295



Brønnøysundregistrene

ÅRSREGNSKAP FOR REGNSKAPSÅRET 2020 - GENERELL INFORMASJON

Journalnummer: 2021 868914

Enheten

Organisasjonsnummer: 992 119 632
Organisasjonsform: Aksjeselskap
Foretaksnavn: NORSE TECHNOLOGY GROUP AS
Forretningsadresse: Koppholen 20
4313 SANDNES

Regnskapsår

Årsregnskapets periode: 01.01.2020 - 31.12.2020

Konsern

Morselskap i konsern: Ja
Konsernregnskap lagt ved: Nei

Regnskapsregler

Regler for små foretak benyttet: Ja
Benyttet ved utarbeidelsen av
årsregnskapet til selskapet: Regnskapslovens alminnelige regler

Årsregnskapet fastsatt av kompetent organ

Bekreftet av representant for selskapet: Sigve Skimmeland
Dato for fastsettelse av årsregnskapet: 23.09.2021

Grunnlag for avgivelse

År 2020: Årsregnskap er elektronisk innlevert.
År 2019: Tall er hentet fra elektronisk innlevert årsregnskap fra 2020.

Det er ikke krav til at årsregnskapet m.v. som sendes til Regnskapsregisteret er undertegnet. Kontrollen på at dette er utført ligger hos revisor/enhetens øverste organ. Sikkerheten ivaretas ved at innsender har rolle/rettighet for innsending av årsregnskapet via Altinn, og ved at det bekreftes at årsregnskapet er fastsatt av kompetent organ.

Brønnøysundregistrene, 26.10.2021



Organisasjonsnr: 992 119 632
NORSE TECHNOLOGY GROUP AS

RESULTATREGNSKAP

Beløp i: NOK	Note	2020	2019
RESULTATREGNSKAP			
Inntekter			
Salgsinntekt		11 110 556	4 321 105
Annen driftsinntekt		18 500	
Sum inntekter		11 129 056	4 321 105
Kostnader			
Varekostnad		35 662	
Lønnskostnad	1	7 837 469	6 185 318
Avskrivning av driftsmidler og immaterielle eiendeler	3	48 300	42 500
Annen driftskostnad	1	3 406 757	1 948 543
Sum kostnader		11 328 188	8 176 360
Driftsresultat		-199 132	-3 855 255
Finansinntekter og finanskostnader			
Renteinntekt fra foretak i samme konsern			236 409
Annen renteinntekt		5 476	695
Annen finansinntekt			500 000
Sum finansinntekter		5 476	737 104
Rentekostnad til foretak i samme konsern	10	933 100	1 049 992
Annen rentekostnad		27 135	4 257
Annen finanskostnad			740 607
Sum finanskostnader		960 235	1 794 856
Netto finans		-954 759	-1 057 752
Ordinært resultat før skattekostnad			
Skattekostnad	2	-1 153 890	-4 913 007
Ordinært resultat etter skattekostnad		-1 153 890	-4 913 007
Årsresultat	9	-1 153 890	-4 913 007
Årsresultat etter minoritetsinteresser		-1 153 890	-4 913 007
Totalresultat		-1 153 890	-4 913 007
Overføringer og disponeringer			
Udekket tap		-1 153 890	-4 913 007



Sum overføringer og
disponeringer

-1 153 890

-4 913 007



Organisasjonsnr: 992 119 632
NORSE TECHNOLOGY GROUP AS

BALANSE

<u>Beløp i: NOK</u>	<u>Note</u>	<u>2020</u>	<u>2019</u>
BALANSE - EIENDELER			
Anleggsmidler			
Immaterielle eiendeler			
Utsatt skattefordel	2		
Varige driftsmidler			
Tomter, bygninger o.a. fast eiendom	3		
Maskiner og anlegg	3		
Skip, rigger, fly o.l.	3		
Driftsløsøre, inventar, verktøy o.l.	3	98 672	127 500
Sum varige driftsmidler	3	98 672	127 500
Finansielle anleggsmidler			
Investering i datterselskap	4	29 000 000	29 000 000
Investering i annet foretak i samme konsern	4		
Lån til foretak i samme konsern	5	4 212 055	5 939 997
Andre langsiktige fordringer	6	500 000	500 000
Sum finansielle anleggsmidler		33 712 055	35 439 997
Sum anleggsmidler		33 810 727	35 567 497
Omløpsmidler			
Varer			
Fordringer			
Kundefordringer	5	7 562 649	3 050 000
Andre kortsiktige fordringer		622 311	2 318 241
Konsernfordringer	5	5 947 267	3 344 780
Sum fordringer		14 132 227	8 713 021
Investeringer			
Aksjer og andeler i foretak i samme konsern	4		
Bankinnskudd, kontanter og lignende			
Bankinnskudd, kontanter o. l.	7	227 329	1 281 776
Sum bankinnskudd, kontanter og lignende		227 329	1 281 776
Sum omløpsmidler		14 359 556	9 994 797



SUM EIENDELER		48 170 283	45 562 295
BALANSE - EGENKAPITAL OG GJELD			
Egenkapital			
Innskutt egenkapital			
Aksjekapital	8	22 713 302	15 713 302
Ikke registrert kapitalendring	11		
Beholdning av egne aksjer	8		
Sum innskutt egenkapital		22 713 302	15 713 302
Opptjent egenkapital			
Udekket tap		13 983 523	12 829 633
Sum opptjent egenkapital		-13 983 523	-12 829 633
Sum egenkapital	9	8 729 779	2 883 669
Gjeld			
Langsiktig gjeld			
Utsatt skatt	2		
Annen langsiktig gjeld			
Langsiktig konserngjeld	10	36 122 885	32 603 953
Øvrig langsiktig gjeld	6		
Sum annen langsiktig gjeld		36 122 885	32 603 953
Sum langsiktig gjeld		36 122 885	32 603 953
Kortsiktig gjeld			
Konvertible lån			6 919 575
Leverandørgjeld		573 028	292 197
Betalbar skatt	2		
Skyldige offentlige avgifter		402 728	529 493
Kortsiktig konserngjeld	10	1 524 137	1 679 205
Annen kortsiktig gjeld		817 726	654 202
Sum kortsiktig gjeld		3 317 619	10 074 672
Sum gjeld		39 440 504	42 678 625
SUM EGENKAPITAL OG GJELD		48 170 283	45 562 295



Organisasjonsnr: 992 119 632
NORSE TECHNOLOGY GROUP AS

NOTEOPPLYSNINGER - SELSKAP - alle poster oppgitt i hele tall

Note
1

Antall årsverk i regnskapsåret

Virksomheten har hatt følgende antall årsverk:
5.00



Norse Technology Group AS

ÅRSBERETNING 2020

Virksomhetens art og hvor den drives

Norse Technology Group AS driver forvaltning av sine datterselskaper, i tillegg til å foreta investeringer i andre verdipapirer.

Hovedvirksomheten er i Norge, og selskapet er beliggende i Sandnes.

Selskapet har følgende datterselskap:

Norse Technology AS – 100%

Norse Water AS – 100%

Hydema AS – 100%

Rettsvisende oversikt over utvikling og resultat

Selskapet har hatt en omsetning på kr. 11.129.056. Resultatet er på kr. -1.153.890. Selskapet har en egenkapitalandel på 18,1% mot 6,3% i fjor, og likviditeten er tilfredsstillende. Utviklingen i omsetning, resultatgrad og egenkapitalandel er som forventet.

Selskapet startet i 2019 tjenesteyting til sine datterselskaper, og volumet på disse aktivitetene økte i 2020, noe som førte til en økt omsetning.

Styret mener at årsregnskapet gir et rettsvisende bilde av selskapets eiendeler og gjeld, finansielle stilling og resultat.

Sentrale risikoer og usikkerhetsfaktorer

Selskapet er ikke eksponert mot noen spesiell risiko eller usikkerhet knyttet til finansielle ressurser, fremtidige miljøkrav eller andre rammebetingelser som kan påvirke selskapets inntjeningssevne, antatte investeringsbehov eller lignende.

Finansiell risiko

Selskapet har ikke noe spesiell eksponering mot markedsrisiko, kredittrisiko eller likviditetsrisiko sett i sammenheng med selskapets videre drift.

Forsknings- og utviklingsaktiviteter

Selskapet startet i 2019 utvikling av nye produkter, hvorav hovedproduktet ble kommersialisert i 2020 samtidig som selskapet fortsatte utviklingen av nye produkter.

Fortsatt drift

Årsregnskapet for 2020 er satt opp under forutsetning av fortsatt drift. Det bekreftes herved at forutsetningen for fortsatt drift er til stede.

Arbeidsmiljø

Sykefraværet i selskapet var på totalt 0 dager i 2020. Styret anser dette som tilfredsstillende, og vil fortsette fokuset og arbeidet med å holde antall sykedager på et tilfredsstillende nivå.

Det har ikke forekommet eller blitt rapportert alvorlige arbeidsuhell eller ulykker i løpet av året, som har resultert i store materielle skader eller personskader.

Arbeidsmiljøet betraktes som godt, og det iverksettes løpende tiltak for forbedringer.



Likestilling

Selskapet har pr utgangen av året 3 ansatte, av disse er 1 kvinner (33,3 %).

Selskapet har som policy at arbeid at lik verdi skal gi lik lønn.

Selskapet arbeider aktivt, målrettet og planmessig for likestilling innenfor virksomheten. Ved rekruttering, både internt og eksternt prioriteres personlige kvalifikasjoner fremfor kjønn. Det underrepresenterte kjønn vil i større grad bli oppfordret til å søke. På denne måten vil selskapet forsøke å øke kvinneandelen i de stillingskategorier hvor denne er særskilt lav.

Tiltak for å hindre diskriminering mv.

Bedriften arbeider aktivt for å fremme likestilling, sikre like muligheter og rettigheter og hindre diskriminering på grunn av etnisitet, nasjonal opprinnelse, avstamning, hudfarge, språk, religion og livssyn. For å bidra til dette, har bedriften blant annet etablert rutiner for rekruttering, hvor søkere fra underrepresenterte grupper oppfordres til å søke. Det er også foretatt en gjennomgang av kriteriene for karriereutvikling og lederstillinger i bedriften.

Ytre miljø

Selskapets virksomhet er ikke regulert av konsesjoner eller pålegg. Bedriften forurensrer ikke det ytre miljø.

Redegjørelse for årsregnskapet og resultatdisponering

Etter styrets oppfatning gir fremlagt resultatregnskap og balanse med noter uttrykk for virksomhetens resultat for 2020 og økonomiske stilling ved årsskiftet.

Det er ikke inntrådt forhold etter regnskapsårets slutt som er av betydning for bedømmelsen av regnskapet.

Sandnes, 30.09.2021

Sigve Skimmeland
styrets leder

Kent Aril Sola
styremedlem

Gunnvor Margrethe Aase
styremedlem

Christer Puntervold
styremedlem

Øyvind Øya
styremedlem



PENNEO

Signaturene i dette dokumentet er juridisk bindende. Dokument signert med "Penneo™ - sikker digital signatur".
De signerende parter sin identitet er registrert, og er listet nedenfor.

"Med min signatur bekrefter jeg alle datoer og innholdet i dette dokument."

Christer Puntervold

Styremedlem

På vegne av: NTG

Serienummer: 9578-5992-4-2778231

IP: 77.241.xxx.xxx

2021-09-30 13:37:25 UTC

bankID

Sigve Skimmeland

Styreleder

Serienummer: 9578-5993-4-3490224

IP: 77.241.xxx.xxx

2021-09-30 13:44:20 UTC

bankID

Gunnvor Margrethe Aase

Styremedlem

På vegne av: NTG

Serienummer: 9578-5998-4-1616751

IP: 77.241.xxx.xxx

2021-09-30 13:46:53 UTC

bankID

Øyvind Øya

Styremedlem

På vegne av: NTG

Serienummer: 9578-5997-4-786353

IP: 77.18.xxx.xxx

2021-09-30 13:55:00 UTC

bankID

Kent Arild Sola

Styremedlem

På vegne av: NTG

Serienummer: 9578-5997-4-300111

IP: 88.88.xxx.xxx

2021-09-30 14:38:02 UTC

bankID

Penneo Dokumentnøkkel: GENWX-8KFFW-ZZJZH-LE2GY-206XT-AXEXU

Dokumentet er signert digitalt, med **Penneo.com**. Alle digitale signatur-data i dokumentet er sikret og validert av den datamaskin-utregnede hash-verdien av det opprinnelige dokument. Dokumentet er låst og tids-stemplet med et sertifikat fra en betrodd tredjepart. All kryptografisk bevis er integrert i denne PDF, for fremtidig validering (hvis nødvendig).

Hvordan bekrefter at dette dokumentet er originalen?

Dokumentet er beskyttet av ett Adobe CDS sertifikat. Når du åpner dokumentet i

Adobe Reader, skal du kunne se at dokumentet er sertifisert av **Penneo e-signature service <penneo@penneo.com>**. Dette garanterer at innholdet i dokumentet ikke har blitt endret.

Det er lett å kontrollere de kryptografiske beviser som er lokalisert inne i dokumentet, med Penneo validator - <https://penneo.com/validate>



ÅRSREGNSKAPET 2020

Norse Technology Group AS
Org.nr 992 119 632

Resultatregnskap
Balanse
Noter



Norse Technology Group AS

Resultatregnskap

Driftsinntekter og driftskostnader	Note	2020	2019
Driftsinntekter			
Salgsinntekt		11 110 556	4 321 105
Annen driftsinntekt		18 500	0
Sum driftsinntekter		11 129 056	4 321 105
Driftskostnader			
Varekostnad		35 662	0
Lønnskostnad	1	7 837 469	6 185 318
Avskrivning av driftsmidler og immaterielle eiendeler	3	48 300	42 500
Annen driftskostnad	1	3 406 757	1 948 543
Sum driftskostnader		11 328 188	8 176 360
Driftsresultat		-199 132	-3 855 255
Finansinntekter og finanskostnader			
Renteinntekt fra foretak i samme konsern		0	236 409
Annen renteinntekt		5 476	695
Annen finansinntekt		0	500 000
Rentekostnad til foretak i samme konsern	10	933 100	1 049 992
Annen rentekostnad		27 135	4 257
Annen finanskostnad		0	740 607
Resultat av finansposter		-954 759	-1 057 752
Resultat før skattekostnad		-1 153 890	-4 913 007
Skattekostnad	2	0	0
Årsresultat	9	-1 153 890	-4 913 007
Overføringer			
Overført til udekket tap		-1 153 890	-4 913 007
Sum overføringer		-1 153 890	-4 913 007



Norse Technology Group AS

Balanse

Eiendeler	Note	2020	2019
Anleggsmidler			
Immaterielle eiendeler			
Varige driftsmidler			
Driftsløsøre, inventar, verktøy o.l.	3	98 672	127 500
Sum varige driftsmidler	3	98 672	127 500
Finansielle anleggsmidler			
Investeringer i datterselskap	4	29 000 000	29 000 000
Lån til foretak i samme konsern	5	4 212 055	5 939 997
Andre langsiktige fordringer	6	500 000	500 000
Sum finansielle anleggsmidler		33 712 055	35 439 997
Sum anleggsmidler		33 810 727	35 567 497
Omløpsmidler			
Fordringer			
Kundefordringer	5	7 562 649	3 050 000
Andre kortsiktige fordringer		622 311	2 318 241
Konsernfordringer	5	5 947 267	3 344 780
Sum fordringer		14 132 227	8 713 021
Bankinnskudd, kontanter o.l.	7	227 329	1 281 776
Sum omløpsmidler		14 359 556	9 994 797
Sum eiendeler		48 170 283	45 562 295



Norse Technology Group AS

Balanse


Egenkapital og gjeld	Note	2020	2019
Egenkapital			
Innskutt egenkapital			
Aksjekapital	8	22 713 302	15 713 302
Sum innskutt egenkapital		22 713 302	15 713 302
Opptjent egenkapital			
Udekket tap		-13 983 523	-12 829 633
Sum opptjent egenkapital		-13 983 523	-12 829 633
Sum egenkapital	9	8 729 779	2 883 669
Gjeld			
Avsetning for forpliktelser			
Annen langsiktig gjeld			
Konserngjeld	10	36 122 885	32 603 953
Sum annen langsiktig gjeld		36 122 885	32 603 953
Kortsiktig gjeld			
Konvertible lån		0	6 919 575
Leverandørgjeld		573 028	292 197
Skyldige offentlige avgifter		402 728	529 493
Konserngjeld	10	1 524 137	1 679 205
Annen kortsiktig gjeld		817 726	654 202
Sum kortsiktig gjeld		3 317 619	10 074 672
Sum gjeld		39 440 504	42 678 625
Sum egenkapital og gjeld		48 170 283	45 562 295




Norse Technology Group AS


Balanse

23.09.2021


Sigve Skimmeland
styreleder


Kent Arild Sola
styremedlem


Øya Øyvind
styremedlem


Gunnvor Margrethe Aase
styremedlem


Christer Puntervold
styremedlem



Norse Technology Group AS

Kontantstrømoppstilling

	2020	2019
Kontantstrøm fra operasjonelle aktiviteter		
Resultat før skattekostnad	-1 153 890	-4 913 007
Betalte skatter	0	0
Ordinære avskrivninger	48 300	42 500
Endring i kundefordringer	-4 512 649	-3 050 000
Endring i leverandørgjeld	280 831	-1 816
Endring i andre tidsavgrensningsposter	1 577 621	-1 153 591
Netto kontantstrøm fra operasjonelle aktiviteter	-3 759 788	-9 075 914
Kontantstrøm fra investeringsaktiviteter		
Netto investert i varige driftsmidler	-19 472	-170 000
Endring i langsiktige fordringer	1 727 943	-2 290 782
Netto kontantstrøm fra investeringsaktiviteter	1 708 470	-2 460 782
Kontantstrøm fra finansieringsaktiviteter		
Netto endring i langsiktig gjeld	3 518 932	5 309 744
Vedtatt ikke registrert kapitalendring (innbetaling og fra konvertibelt lån)	7 000 000	0
Endring konvertibelt lån	-6 919 575	6 919 575
Endring konsernfordringer	-2 602 486	-43 283
Netto kontantstrøm fra finansieringsaktiviteter	996 871	12 186 036
Netto endring i kontanter og kontantekvivalenter	-1 054 447	649 339
Kontanter og kontantekvivalenter 01.01.	1 281 776	632 437
Kontanter og kontantekvivalenter 31.12.	227 329	1 281 776



Note 0 Regnskapsprinsipper

Årsregnskapet er satt opp i samsvar med regnskapsloven og god regnskapsskikk. Med bakgrunn i regnskapslovens §3-7 er det ikke utarbeidet konsernregnskap. Selskapet inngår i konsernet Vestre Platå Invest AS. Konsernregnskapet kan fås utlevert ved dets forretningskontor.

Driftsinntekter

Inntektsføring ved salg av varer skjer på leveringstidspunktet. Tjenester inntektsføres etter hvert som de leveres.

Omløpsmidler / Kortsiktig gjeld

Omløpsmidler og kortsiktig gjeld omfatter normalt poster som forfaller til betaling innen ett år etter balansedagen, samt poster som knytter seg til varekretsløpet. Omløpsmidler inkl. aksjer og andre verdipapirer vurderes normalt til laveste verdi av anskaffelseskost og antatt virkelig verdi.

Anleggsmidler / Langsiktig gjeld

Anleggsmidler omfatter eiendeler bestemt til varig eie og bruk. Anleggsmidler inkl. aksjer er vurdert til anskaffelseskost. Varige driftsmidler balanseføres og avskrives over driftsmidlets økonomiske levetid. Varige driftsmidler og aksjer nedskrives til gjenvinnbart beløp ved verdifall som forventes ikke å være forbigående. Gjenvinnbart beløp er det høyeste av netto salgsverdi og verdi i bruk. Verdi i bruk er nåverdi av fremtidige kontantstrømmer knyttet til eiendelen. Nedskrivningen reverseres når grunnlaget for nedskrivningen ikke lenger er til stede.

Fordringer

Kundefordringer og andre fordringer oppføres til pålydende etter fradrag for avsetning til forventet tap. Avsetning til tap gjøres på grunnlag av en individuell vurdering av de enkelte fordringene.

Varer

Varer er vurdert til det laveste av anskaffelseskost og netto salgsverdi.

Aksjer i datterselskap

Datterselskap og tilknyttede selskaper vurderes etter kostmetoden i selskapsregnskapet. Investeringen er vurdert til anskaffelseskost for aksjene med mindre nedskrivning har vært nødvendig. Det er foretatt nedskrivning til virkelig verdi når verdifall skyldes årsaker som ikke kan forventes å være forbigående og det må anses nødvendig etter god regnskapsskikk. Nedskrivninger er reversert når grunnlaget for nedskrivning ikke lenger er til stede.

Skatt

Skattekostnaden i resultatregnskapet omfatter både periodens betalbare skatt og endring i utsatt skatt/skattefordel. Utsatt skatt/skattefordel er beregnet med 22% på grunnlag av de midlertidige forskjeller som eksisterer mellom regnskapsmessige og skattemessige verdier, samt ligningsmessig underskudd til fremføring ved utgangen av regnskapsåret. Skatteøkende og skattereduserende midlertidige forskjeller som reverserer eller kan reversere i samme periode er utlignet og nettoført.

Note 1 Lønnskostnader, antall ansatte, godtgjørelser, lån til ansatte m.m.

Lønnskostnader	2020	2019
Lønninger	6 477 088	5 111 360
Arbeidsgiveravgift	900 765	788 094
Andre ytelser	459 616	285 863
Sum	7 837 469	6 185 318
Antall årsverk	5	5
Ytelser til ledende personer	Daglig leder	Styret



Lønn	0	0
Annen godtgjørelse	0	0

Pensjonskostnader

Selskapet er pliktig til å ha tjenstepensjonsordning etter lov om obligatorisk tjenstepensjon, og har en innskuddsbasert pensjonsordning som oppfyller lovens krav.

Årets pensjonspremie på kr 69 278 inngår i andre ytelser.

Revisor

Kostnadsført revisjonshonorar for 2020 utgjør kr 20 000.

I tillegg kommer andre tjenester inklusiv utarbeidelse av årsregnskap og ligningspapirer med kr 51 780.

Lån

Det er ikke gitt lån eller lignende til ledende personer, aksjeeiere m.v.

Note 2 Skatt

Årets skattekostnad	2020	2019
Resultatført skatt på ordinært resultat:		
Betalbar skatt	0	0
Endring i utsatt skattefordel	0	0
Skattekostnad ordinært resultat	0	0

Skattepliktig inntekt:		
Ordinært resultat før skatt	-1 153 890	-4 913 007
Permanente forskjeller	5 850	252 414
Endring i midlertidige forskjeller	-8 042	8 500
Skattepliktig inntekt	-1 156 082	-4 652 094

Betalbar skatt i balansen:		
Betalbar skatt på årets resultat	0	0
Sum betalbar skatt i balansen	0	0

Skatteeffekten av midlertidige forskjeller og underskudd til fremføring som har gitt opphav til utsatt skatt og utsatte skattefordeler, spesifisert på typer av midlertidige forskjeller

	2020	2019	Endring
Varige driftsmidler	-458	-8 500	-8 042
Sum	-458	-8 500	-8 042
Akkumulert fremførbart underskudd	-9 990 725	-8 834 643	1 156 082
Inngår ikke i beregningen av utsatt skatt	9 991 183	8 843 143	-1 148 040
Utsatt skattefordel (22 %)	0	0	0

I henhold til God regnskapsskikk for små foretak balanseføres ikke utsatt skattefordel.



Note 3 Anleggsmidler

	Driftsløsøre, inventar ol.	Sum
Anskaffelseskost pr. 01.01.20	170 000	170 000
+ Tilgang kjøpte driftsmidler	104 472	104 472
- Avgang i året	170 000	170 000
= Anskaffelseskost 31.12.20	104 472	104 472
Akkumulerte avskrivninger 31.12.20	5 800	5 800
= Bokført verdi 31.12.20	98 672	98 672
Årets ordinære avskrivninger	48 300	48 300
Økonomisk levetid	3 år	

Note 4 Datterselskap, TS og FKV

	Kontor- kommune	Eier- andel	Balanseført verdi	Egenkapital	Resultat
DS/FKV/TS					
Hydema AS	Moss	100,0%	10 000 000	-8 659 196	-7 094 843
Norse Technology AS	Sandnes	100,0%	14 000 000	9 933 488	3 176 370
Norse Water AS	Stavanger	100,0%	5 000 000	-7 079 217	-3 556 665
Sum			29 000 000	-5 804 925	-7 475 138

Note 5

Langsiktige fordringer mot selskap i samme konsern

	2020	2019
Norse Water AS	4 212 055	5 939 997
Sum	4 212 055	5 939 997

Det arbeides aktivt med restrukturering og finansiering av konsernselskapene.

Kortsiktige fordringer mot selskap i samme konsern

	2020	2019
Norse Rental AS	127 289	127 289
Norse Water AS	0	16 213
Alubar AS	11 375	11 375
Hydema AS	5 781 861	3 163 162
Trøngsla 8 AS	26 742	26 742
Sum	5 947 267	3 344 780

Kundefordringer mot selskap i samme konsern



	2020	2019
Kundefordringer mot selskap i samme konsern	7 562 649	3 050 000

Note 6 Fordringer, gjeld og garantiforpliktelser

	2020	2019
Fordringer som forfaller senere enn 1 år	0	250 000

Note 7 Bundne midler

Inkludert i selskapets bankinnskudd pr 31.12. er bundne midler til skattetrekk kr 170 136.

Note 8 Aksjonærer

Aksjekapitalen i Norse Technology Group AS pr. 31.12 består av:

	Antall	Pålydende	Bokført
Ordinære aksjer	270 919	58,0	15 713 302
Sum	270 919		15 713 302

Eierstruktur

De største aksjonærene i % pr. 31.12 var:

	Ordinære	Eierandel
Genium As	163 691	60,4
Kabriso As	46 058	17,0
Johannessen Kjartan	13 439	5,0
Johansen Karin Kolnes	10 025	3,7
Vestre Platå Invest AS	7 405	2,7
Thuv Sigurd Halvor	6 270	2,3
Sola Arnfinn	5 420	2,0
Sum >1% eierandel	252 308	93,1
Sum øvrige	18 611	6,9
Totalt antall aksjer	270 919	100,0

Aksjer og opsjoner eiet av medlemmer i styret og daglig leder:

Navn	Verv	Ordinære
Øya Øyvind	styremedlem	751
Sigve Skimmeland	styreleder	136 877
Kent Arild Sola	styremedlem	46 058
Gunnvor Margrethe Aase	styremedlem	34 219
Totalt antall aksjer		217 905

Det ble vedtatt kapitalendring på kr. 3 638 048 ved utstedelse av 116.108 nye aksjer i 2020, denne ble registrert i Brønnøysund 11.01.2021. Emisjon var på totalt 7 mnok inkl. overkurs.



Note 9 Egenkapital

	Aksjekapital	Vedtatt, ikke registrert kapitaløkning	Udekket tap	Sum
Pr 01.01.2020	15 713 302	0	-12 829 633	2 883 669
Årets resultat	0	0	-1 153 890	-1 153 890
Vedtatt, ikke registrert kapital	0	7 000 000	0	7 000 000
Pr 31.12.2020	15 713 302	7 000 000	-13 983 523	8 729 779

Kapitaløkning ble registrert i Brønnøysundregistrene 11.01.2021

Note 10

Langsiktig gjeld til selskap i samme konsern

	2020	2019
Norse Technology AS	31 910 640	24 632 863
Norse Water AS	0	0
Norse Rental AS	0	0
Genium AS	1 291 857	3 641 951
VPI AS	2 920 388	4 329 139
Sum	36 122 885	32 603 953

Gjeld til datterselskapet Norse Technology AS er renteberegnet med 3 MND Nibbor + 2,5% ihht avtale. Gjeld til andre konsernselskaper er ikke renteberegnet.

Det arbeides aktivt med restrukturering og finansiering av konsernselskapene.

Kortsiktig gjeld til selskap i samme konsern

	2020	2019
Norse Technology AS	1 524 137	1 679 205
Sum	1 524 137	1 679 205

Note 11 Konvertibelt lån

Selskapet har et konvertibelt lån på kr. 7 000 000. Konvertering av gjeld ble vedtatt 30.09.2020. Konvertering ble vedtatt ved utstedelse av 116.108 nye aksjer. Totalt tegningsbeløp kr. 7.000.000. Bokført som vedtatt ikke registrert egenkapital.



RSM Norge AS

Til generalforsamlingen i Norse Technology Group AS

Stokkamyrveien 22, 4313 Sandnes
Org.nr: 982 316 588 MVA

T +47 51 63 85 00
www.rsmnorge.no

Uavhengig revisors beretning

Uttalelse om revisjonen av årsregnskapet

Konklusjon

Vi har revidert Norse Technology Group AS' årsregnskap som viser et underskudd på kr 1 153 890. Årsregnskapet består av balanse per 31. desember 2020, resultatregnskap og kontantstrømpoppstilling for regnskapsåret avsluttet per denne datoen og noter til årsregnskapet, herunder et sammendrag av viktige regnskapsprinsipper.

Etter vår mening er det medfølgende årsregnskapet avgitt i samsvar med lov og forskrifter og gir et rettviseende bilde av selskapets finansielle stilling per 31. desember 2020, og av dets resultater og kontantstrømmer for regnskapsåret avsluttet per denne datoen i samsvar med regnskapslovens regler og god regnskapsskikk i Norge.

Grunnlag for konklusjonen

Vi har gjennomført revisjonen i samsvar med lov, forskrift og god revisjonsskikk i Norge, herunder de internasjonale revisjonsstandardene International Standards on Auditing (ISA-ene). Våre oppgaver og plikter i henhold til disse standardene er beskrevet i Revisors oppgaver og plikter ved revisjon av årsregnskapet. Vi er uavhengige av selskapet slik det kreves i lov og forskrift, og har overholdt våre øvrige etiske forpliktelser i samsvar med disse kravene. Etter vår oppfatning er innhentet revisjonsbevis tilstrekkelig og hensiktsmessig som grunnlag for vår konklusjon.

Andre forhold

Selskapets årsregnskap er avlagt etter utløpet av lovens frist for avleggelse av årsregnskap.

Øvrig informasjon

Ledelsen er ansvarlig for øvrig informasjon. Øvrig informasjon omfatter informasjon i årsrapporten bortsett fra årsregnskapet og den tilhørende revisjonsberetningen.

Vår uttalelse om revisjonen av årsregnskapet dekker ikke øvrig informasjon, og vi attesterer ikke den øvrige informasjonen.

I forbindelse med revisjonen av årsregnskapet er det vår oppgave å lese øvrig informasjon med det formål å vurdere hvorvidt det foreligger vesentlig inkonsistens mellom øvrig informasjon og årsregnskapet, kunnskap vi har opparbeidet oss under revisjonen, eller hvorvidt den tilsynelatende inneholder vesentlig feilinformasjon.

Dersom vi konkluderer med at den øvrige informasjonen inneholder vesentlig feilinformasjon er vi pålagt å rapportere det. Vi har ingenting å rapportere i så henseende.

Styrets og daglig leders ansvar for årsregnskapet

Styret og daglig leder (ledelsen) er ansvarlig for å utarbeide årsregnskapet i samsvar med lov og forskrifter, herunder for at det gir et rettviseende bilde i samsvar med regnskapslovens regler og god regnskapsskikk i Norge. Ledelsen er også ansvarlig for slik internkontroll som den finner nødvendig for å kunne utarbeide et årsregnskap som ikke inneholder vesentlig feilinformasjon, verken som følge av misligheter eller utilsiktede feil.

THE POWER OF BEING UNDERSTOOD

AUDIT | TAX | CONSULTING

RSM Norge AS is a member of the RSM network and trades as RSM. RSM is the trading name used by the members of the RSM network. Each member of the RSM network is an independent accounting and consulting firm which practices in its own right. The RSM network is not itself a separate legal entity in any jurisdiction.

RSM Norge AS er medlem av / is a member of Den norske Revisorforening



Revisors beretning 2020 for Norse Technology Group AS



Ved utarbeidelsen av årsregnskapet må ledelsen ta standpunkt til selskapets evne til fortsatt drift og opplyse om forhold av betydning for fortsatt drift. Forutsetningen om fortsatt drift skal legges til grunn for årsregnskapet så lenge det ikke er sannsynlig at virksomheten vil bli avvirket.

Revisors oppgaver og plikter ved revisjonen av årsregnskapet

Vårt mål med revisjonen er å oppnå betryggende sikkerhet for at årsregnskapet som helhet ikke inneholder vesentlig feilinformasjon, verken som følge av misligheter eller utilsiktede feil, og å avgi en revisjonsberetning som inneholder vår konklusjon. Betyggende sikkerhet er en høy grad av sikkerhet, men ingen garanti for at en revisjon utført i samsvar med lov, forskrift og god revisjonsskikk i Norge, herunder ISA-ene, alltid vil avdekke vesentlig feilinformasjon som eksisterer. Feilinformasjon kan oppstå som følge av misligheter eller utilsiktede feil. Feilinformasjon blir vurdert som vesentlig dersom den enkeltvis eller samlet med rimelighet kan forventes å påvirke økonomiske beslutninger som brukerne foretar basert på årsregnskapet.

For videre beskrivelse av revisors oppgaver og plikter vises det til:

<https://revisorforeningen.no/revisjonsberetninger>

Uttalelse om andre lovmessige krav


Konklusjon om årsberetningen

Basert på vår revisjon av årsregnskapet som beskrevet ovenfor, mener vi at opplysningene i årsberetningen om årsregnskapet og forutsetningen om fortsatt drift er konsistente med årsregnskapet og i samsvar med lov og forskrifter.

Konklusjon om registrering og dokumentasjon

Basert på vår revisjon av årsregnskapet som beskrevet ovenfor, og kontrollhandlinger vi har funnet nødvendig i henhold til internasjonal standard for attestasjonsoppdrag (ISAE) 3000 «Attestasjonsoppdrag som ikke er revisjon eller forenklet revisorkontroll av historisk finansiell informasjon», mener vi at ledelsen har oppfylt sin plikt til å sørge for ordentlig og oversiktlig registrering og dokumentasjon av selskapets regnskapsopplysninger i samsvar med lov og god bokføringsskikk i Norge.

Sandnes, 30. september 2021
RSM Norge


Gunnar G. Strøm
Statsautorisert revisor