



ÅRSREGNSKAPET FOR REGNSKAPSÅRET 2019 - GENERELL INFORMASJON

Enheten

Organisasjonsnummer: 919 896 639
Organisasjonsform: Aksjeselskap
Foretaksnavn: IB DEKK AS
Forretningsadresse: Lønnevegen 5
4365 NÆRBØ

Regnskapsår

Årsregnskapets periode: 01.01.2019 - 31.12.2019

Konsern

Morselskap i konsern: Nei

Regnskapsregler

Regler for små foretak benyttet: Ja
Benyttet ved utarbeidelsen av årsregnskapet til selskapet: Regnskapslovens alminnelige regler

Årsregnskapet fastsatt av kompetent organ

Bekreftet av representant for selskapet: Jan Åge Ingvartsen
Dato for fastsettelse av årsregnskapet: 26.03.2020

Grunnlag for avgivelse

År 2019: Årsregnskapet er elektronisk innlevert
År 2018: Tall er hentet fra elektronisk innlevert årsregnskap fra 2019

Det er ikke krav til at årsregnskapet m.v. som sendes til Regnskapsregisteret er undertegnet. Kontrollen på at dette er utført ligger hos revisor/enhetens øverste organ. Sikkerheten ivaretas ved at innsender har rolle/rettighet for innsending av årsregnskapet via Altinn, og ved at det bekreftes at årsregnskapet er fastsatt av kompetent organ.

Brønnøysundregistrene, 30.05.2021



Resultatregnskap

Beløp i: NOK	Note	2019	2018
RESULTATREKNESKAP			
Inntekter			
Salgsinntekt		794 072	230 642
Sum inntekter		794 072	230 642
Kostnader			
Varekostnad		707 267	193 203
Avskrivning på driftsmidler og immaterielle eiendeler	5	3 500	
Annen driftskostnad		73 212	18 705
Sum kostnader		783 978	211 907
Driftsresultat		10 093	18 734
Finansinntekter og finanskostnader			
Anna renteinntekt		3	5
Annen finansinntekt			3
Sum finansinntekter		3	8
Annan rentekostnad		1 879	1 454
Sum finanskostnader		1 879	1 454
Netto finans		-1 876	-1 446
Ordinært resultat før skattekostnad		8 218	17 289
Skattekostnad på ordinært resultat			
Ordinært resultat etter skattekostnad		8 218	17 289
Årsresultat		8 218	17 289
Overføringer og disponeringar			
Udekt tap		8 218	17 289
Sum overføringer og disponeringar		8 218	17 289



Balanse

Beløp i: NOK	Note	2019	2018
BALANSE - EIGEDELAR			
Anleggsmiddel			
Immaterielle egedelar			
Varige driftsmiddel			
Driftsløsøre, inventar, verktøy, kontormaskiner, ol.	5	22 500	
Sum varige driftsmiddel		22 500	
Sum anleggsmiddel		22 500	0
Omløpsmiddel			
Varer			
Varer		28 555	19 796
Sum varer		28 555	19 796
Krav			
Kundefordringer	6	750	11 986
Andre fordringer			942
Sum krav		750	12 928
Bankinnskot, kontantar og liknande			
Bankinnskudd, kontanter og lignende	7	1 359	13 316
Sum bankinnskot, kontantar og liknande		1 359	13 316
Sum omløpsmiddel		30 664	46 040
SUM EIGEDELAR		53 164	46 040
BALANSE - EIGENKAPITAL OG GJELD			
Eigenkapital			
Innskoten eigenkapital			
Aksjekapital (30 aksjer à kr 1 000,00)	9	30 000	30 000
Sum innskoten eigenkapital		30 000	30 000



Balanse

Beløp i: NOK	Note	2019	2018
Opptent egenkapital			
Udekt tap		834	9 052
Sum opptent egenkapital		-834	-9 052
Sum egenkapital	8	29 166	20 948
Sum langsiktig gjeld		0	0
Kortsiktig gjeld			
Leverandørgjeld		6 505	25 091
Skyldige offentlige avgifter		2 785	
Annen kortsiktig gjeld		14 708	
Sum kortsiktig gjeld		23 998	25 091
Sum gjeld		23 998	25 091
SUM EIGENKAPITAL OG GJELD		53 164	46 040



Årsregnskap for 2019

**IB Dekk AS
4365 NÆRBØ**

Innhold

Resultatregnskap

Balanse

Noter



Resultatregnskap for 2019
IB Dekk AS

	Note	2019	2018
Salgsinntekt		794 072	230 642
Sum driftsinntekter		794 072	230 642
Varekostnad		(707 267)	(193 203)
Avskrivning på driftsmidler og immaterielle eiendeler	5	(3 500)	0
Annen driftskostnad		(73 212)	(18 705)
Sum driftskostnader		(783 978)	(211 907)
Driftsresultat		10 093	18 734
Annen renteinntekt		3	5
Annen finansinntekt		0	3
Sum finansinntekter		3	8
Annen rentekostnad		(1 879)	(1 454)
Sum finanskostnader		(1 879)	(1 454)
Netto finans		(1 876)	(1 446)
Ordinært resultat før skattekostnad		8 218	17 289
Skattekostnad på ordinært resultat	3	0	0
Ordinært resultat		8 218	17 289
Arsresultat		8 218	17 289
Overføringer			
Udekket tap		8 218	17 289
Sum		8 218	17 289



Balanse pr. 31. desember 2019
IB Dekk AS

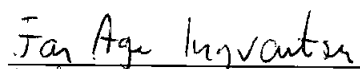
	Note	2019	2018
EIENDELER			
Anleggsmidler			
Varige driftsmidler			
Driftsløsøre, inventar, verktøy, kontormaskiner, ol.	5	22 500	0
Sum varige driftsmidler		22 500	0
Sum anleggsmidler		22 500	0
Omløpsmidler			
Varer		28 555	19 796
Sum varer		28 555	19 796
Fordringer			
Kundefordringer	6	750	11 986
Andre fordringer		0	942
Sum fordringer		750	12 928
Bankinnskudd, kontanter og lignende	7	1 359	13 316
Sum bankinnskudd, kontanter og lignende		1 359	13 316
Sum omløpsmidler		30 664	46 040
Sum eiendeler		53 164	46 040




Balanse pr. 31. desember 2019
IB Dekk AS

	Note	2019	2018
EGENKAPITAL OG GJELD			
Egenkapital			
Innskutt egenkapital			
Aksjekapital (30 aksjer à kr 1 000,00)	9	30 000	30 000
Sum innskutt egenkapital		30 000	30 000
Opptjent egenkapital			
Udekket tap		(834)	(9 052)
Sum opptjent egenkapital		(834)	(9 052)
Sum egenkapital	8	29 166	20 948
Gjeld			
Utsatt skatt	4	0	0
Sum avsetning for forpliktelser		0	0
Sum langsiktig gjeld		0	0
Kortsiktig gjeld			
Leverandørgjeld		6 505	25 091
Skyldige offentlige avgifter		2 785	0
Annen kortsiktig gjeld		14 708	0
Sum kortsiktig gjeld		23 998	25 091
Sum gjeld		23 998	25 091
Sum egenkapital og gjeld		53 164	46 040

NÆRBØ, 26.03.2020


Jan Age Ingvarsen
Styrets leder


Petter Bø
Styremedlem / Daglig leder



Noter 2019 IB Dekk AS

Regnskapsprinsipper

Årsregnskapet er satt opp i samsvar med regnskapsloven og god regnskapsskikk for små foretak.

Salgsinntekter

Inntektsføring ved salg av varer skjer på leveringstidspunktet. Tjenester inntektsføres etter hvert som de leveres.

Klassifisering og vurdering av balanseposter

Omløpsmidler og kortsiktig gjeld omfatter poster som knytter seg til varekretsløpet. For andre poster enn kundefordringer omfattes poster som forfaller til betaling innen ett år etter transaksjonsdagen. Anleggsmidler er eiendeler bestemt til varig eie og bruk. Langsiktig gjeld er gjeld som forfaller senere enn ett år etter transaksjonsdagen.

Omløpsmidler vurderes til laveste av anskaffelseskost og virkelig verdi. Kortsiktig gjeld balanseføres til nominelt beløp på etableringstidspunktet.

Anleggsmidler vurderes til anskaffelseskost. Varige anleggsmidler avskrives etter en fornuftig avskrivningsplan. Anleggsmidlene nedskrives til virkelig verdi ved verdifall som ikke forventes å være forbigående. Langsiktig gjeld med unntak av andre avsetninger balanseføres til nominelt beløp på etableringstidspunktet.

Fordringer

Kundefordringer og andre fordringer er oppført i balansen til pålydende etter fradrag for avsetning til forventet tap. Avsetning til tap gjøres på grunnlag av individuelle vurderinger av de enkelte fordringene. I tillegg gjøres det for øvrige kundefordringer en uspesifisert avsetning for å dekke antatt tap.

Varige driftsmidler

Varige driftsmidler balanseføres og avskrives over driftsmidlenes levetid dersom de har antatt levetid over 3 år og har en kostpris som overstiger kr 15.000. Direkte vedlikehold av driftsmidler kostnadsføres løpende under driftskostnader, mens påkostninger eller forbedringer tillegges driftsmidlets kostpris og avskrives i takt med driftsmidlet.

Skatt

Skattekostnaden i resultatregnskapet omfatter både periodens betalbare skatt og endring i utsatt skatt. Utsatt skatt er beregnet med 22% på grunnlag av de midlertidige forskjeller som eksisterer mellom regnskapsmessige og skattemessige verdier, samt skattemessig underskudd til fremføring ved utgangen av regnskapsåret. Skatteøkende og skattereduserende midlertidige forskjeller som reverserer eller kan reversere i samme periode er utlignet og skattevirkningen er beregnet på netto grunnlaget.



Note 1 - Obligatorisk tjenestepensjon

Obligatorisk tjenestepensjon

Foretaket er ikke pliktig til å ha tjenestepensjonsordning etter lov om obligatorisk tjenestepensjon.

Note 2 - Revisjon

Selskapet oppfyller kravene til fravalg revisor, og dette er valgt.

Note 3 - Skatt

	2019	2018
Ordinært resultat før skattekostnad	8 218	17 289
+/- Årets endring i midlertidige forskjeller	(1 700)	
- Fremførbart underskudd / korreksjonsinntekt	(6 518)	(17 289)
Årets skattegrunnlag	0	0
Skattekostnad i resultatregnskapet	0	0
Betalbar skatt i balansen	0	0

Note 4 - Midl. forskjeller - Utsatt skatt/skattefordel

Utsatt skatt/utsatt skattefordel i balansen avsettes på grunnlag av forskjeller mellom regnskapsmessige og skattemessige verdier i henhold til norsk regnskapsstandard for skatt. Midlertidige skatteøkende og skattereduserende forskjeller som kan utlignes er nettoført.

Midlertidige forskjeller knyttet til:	01.01.2019	31.12.2019	Endring
Anleggsmidler	0	1 700	(1 700)
Skattemessig fremførbart underskudd	(9 052)	(2 534)	(6 518)
Netto forskjeller	(9 052)	(834)	(8 218)
Skattereduserende forskjeller som ikke kan utlignes	9 052	834	8 218
Sum midlertidige forskjeller	0	0	0
Utsatt skattefordel 31.12.19. basert på 22%	0	0	0

Ut fra forsiktighetshensyn balanseføres ikke utsatt skattefordel på kr 184

Note 5 - Spesifikasjon av varige driftsmidler

	Driftsløsøre, inventar o.l
Anskaffelseskost 01.01.2019	
Tilgang i året	26 000
Avgang i året	0
Anskaffelseskost 31.12.2019	26 000
Akkumulerte avskr. 31.12.2019	(3 500)
Balanseført verdi pr. 31.12.2019	22 500
Årets avskrivninger	(3 500)
Økonomisk levetid	5 år
Avskrivningsplan: Lineær	20 %



Note 6 - Kundefordringer

Kundefordringer er vurdert til pålydende, nedskrevet med forventet tap på fordringer. Det er ikke tapsført kundefordringer i løpet av 2019.

	2019	2018
Kundefordringer til pålydende	750	11 986
Avsatt til dekning av usikre fordringer		
Netto oppførte kundefordringer	750	11 986

Note 7 - Bankinnskudd

Posten inneholder kun frie midler.

Note 8 - Egenkapital

	Aksjekapital	Udekket tap	Sum
Egenkapital 01.01.2019	30 000	(9 052)	20 948
Årets resultat		8 218	8 218
Egenkapital 31.12.2019	30 000	(834)	29 166

Note 9 - Aksjekapital

Foretaket har 30 aksjer, pålydende kr 1 000, noe som gir en samlet aksjekapital på kr 30 000.

Foretakets aksjer er ordinære aksjer

Aksjeklasse	Antall aksjer	Aksjekapital
Ordinære aksjer	30	30 000

Note 10 - Aksjonærer

Foretakets aksjonærer pr 31.12.2018

Foretaket har 2 aksjonærer.

Aksjonærens navn	Antall aksjer	Eierandel
Jan Åge Ingvarsten	15	50%
Petter Bø	15	50%

Note 11 - Aksjeinnehav

Aksjeinnehav ledende personer

Tittel	Navn	Antall aksjer
Daglig leder	Petter Bø	15
Styrets leder	Jan Åge Ingvarsten	15



Generalforsamlingsprotokoll IB Dekk AS

PROTOKOLL ORDINÆR GENERALFORSAMLING 26.3.2020

1. Åpning.

Ordinær generalforsamling i IB Dekk AS ble åpnet av styrets leder Jan Åge Ingvartsen på selskapets kontor. Det fremkom ingen bemerkninger til innkallelsen, og generalforsamlingen ble erklært for lovlig satt.

Følgende aksjonærer var til stede:

Jan Åge Ingvartsen med	15 aksjer
Petter Bø med	15 aksjer

2. Valg av møteleder og protokollfører.

Som møteleder ble Jan Åge Ingvartsen valgt og som protokollfører ble Petter Bø valgt.

3. Fastsettelse av resultatregnskap og balanse.

Resultatregnskapet og balansen med noter ble gjennomgått. Spørsmål til regnskapet ble tilfredsstillende besvart. Deretter ble resultatregnskapet og balansen fastsatt enstemmig.

4. Disponering av overskudd.

Styrets forslag om disponering av årsoverskuddet på kr 8 218 ble enstemmig vedtatt med følgende beløp:

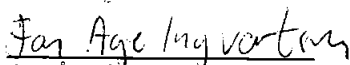
Til dekning av tidligere tap kr 8 218

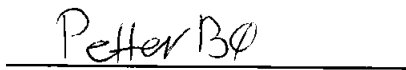
5. Fastsettelse av godtgjørelse til styret.

Det ble vedtatt at godtgjørelse ikke skulle gis til styret.

Generalforsamlingen ble deretter hevet.

Nærbø, 26.3.2020


Jan Åge Ingvartsen
møteleder


Petter Bø



Noter 2019 IB Dekk AS

Regnskapsprinsipper

Årsregnskapet er satt opp i samsvar med regnskapsloven og god regnskapsskikk for små foretak.

Salgsinntekter

Inntektsføring ved salg av varer skjer på leveringstidspunktet. Tjenester inntektsføres etter hvert som de leveres.

Klassifisering og vurdering av balanseposter

Omløpsmidler og kortsiktig gjeld omfatter poster som knytter seg til varekretsløpet. For andre poster enn kundefordringer omfattes poster som forfaller til betaling innen ett år etter transaksjonsdagen. Anleggsmidler er eiendeler bestemt til varig eie og bruk. Langsiktig gjeld er gjeld som forfaller senere enn ett år etter transaksjonsdagen.

Omløpsmidler vurderes til laveste av anskaffelseskost og virkelig verdi. Kortsiktig gjeld balanseføres til nominelt beløp på etableringstidspunktet.

Anleggsmidler vurderes til anskaffelseskost. Varige anleggsmidler avskrives etter en fornuftig avskrivningsplan. Anleggsmidlene nedskrives til virkelig verdi ved verdifall som ikke forventes å være forbigående. Langsiktig gjeld med unntak av andre avsetninger balanseføres til nominelt beløp på etableringstidspunktet.

Fordringer

Kundefordringer og andre fordringer er oppført i balansen til pålydende etter fradrag for avsetning til forventet tap. Avsetning til tap gjøres på grunnlag av individuelle vurderinger av de enkelte fordringene. I tillegg gjøres det for øvrige kundefordringer en uspesifisert avsetning for å dekke antatt tap.

Varige driftsmidler

Varige driftsmidler balanseføres og avskrives over driftsmidlenes levetid dersom de har antatt levetid over 3 år og har en kostpris som overstiger kr 15.000. Direkte vedlikehold av driftsmidler kostnadsføres løpende under driftskostnader, mens påkostninger eller forbedringer tillegges driftsmidlets kostpris og avskrives i takt med driftsmidlet.

Skatt

Skattekostnaden i resultatregnskapet omfatter både periodens betalbare skatt og endring i utsatt skatt. Utsatt skatt er beregnet med 22% på grunnlag av de midlertidige forskjeller som eksisterer mellom regnskapsmessige og skattemessige verdier, samt skattemessig underskudd til fremføring ved utgangen av regnskapsåret. Skatteøkende og skattereduserende midlertidige forskjeller som reverserer eller kan reversere i samme periode er utlignet og skattevirkningen er beregnet på netto grunnlaget.



Note 1 - Obligatorisk tjenestepensjon

Obligatorisk tjenestepensjon

Foretaket er ikke pliktig til å ha tjenestepensjonsordning etter lov om obligatorisk tjenestepensjon.

Note 2 - Revisjon

Selskapet oppfyller kravene til fravalg revisor, og dette er valgt.

Note 3 - Skatt

	2019	2018
Ordinært resultat før skattekostnad	8 218	17 289
+/- Årets endring i midlertidige forskjeller	(1 700)	
- Fremførbart underskudd / korreksjonsinntekt	(6 518)	(17 289)
Årets skattegrunnlag	0	0
Skattekostnad i resultatregnskapet	0	0
Betalbar skatt i balansen	0	0

Note 4 - Midl. forskjeller - Utsatt skatt/skattefordel

Utsatt skatt/utsatt skattefordel i balansen avsettes på grunnlag av forskjeller mellom regnskapsmessige og skattemessige verdier i henhold til norsk regnskapsstandard for skatt. Midlertidige skatteøkende og skattereduserende forskjeller som kan utlignes er nettoført.

Midlertidige forskjeller knyttet til:	01.01.2019	31.12.2019	Endring
Anleggsmidler	0	1 700	(1 700)
Skattemessig fremførbart underskudd	(9 052)	(2 534)	(6 518)
Netto forskjeller	(9 052)	(834)	(8 218)
Skattereduserende forskjeller som ikke kan utlignes	9 052	834	8 218
Sum midlertidige forskjeller	0	0	0
Utsatt skattefordel 31.12.19. basert på 22%	0	0	0

Ut fra forsiktighetshensyn balanseføres ikke utsatt skattefordel på kr 184

Note 5 - Spesifikasjon av varige driftsmidler

	Driftsløsøre, inventar o.l
Anskaffelseskost 01.01.2019	
Tilgang i året	26 000
Avgang i året	0
Anskaffelseskost 31.12.2019	26 000
Akkumulerte avskr. 31.12.2019	(3 500)
Balanseført verdi pr. 31.12.2019	22 500
Årets avskrivninger	(3 500)
Økonomisk levetid	5 år
Avskrivningsplan: Lineær	20 %



Note 6 - Kundefordringer

Kundefordringer er vurdert til pålydende, nedskrevet med forventet tap på fordringer. Det er ikke tapsført kundefordringer i løpet av 2019.

	2019	2018
Kundefordringer til pålydende	750	11 986
Avsatt til dekning av usikre fordringer		
Netto oppførte kundefordringer	750	11 986

Note 7 - Bankinnskudd

Posten inneholder kun frie midler.

Note 8 - Egenkapital

	Aksjekapital	Udekket tap	Sum
Egenkapital 01.01.2019	30 000	(9 052)	20 948
Årets resultat		8 218	8 218
Egenkapital 31.12.2019	30 000	(834)	29 166

Note 9 - Aksjekapital

Foretaket har 30 aksjer, pålydende kr 1 000, noe som gir en samlet aksjekapital på kr 30 000.

Foretakets aksjer er ordinære aksjer

Aksjeklasse	Antall aksjer	Aksjekapital
Ordinære aksjer	30	30 000

Note 10 - Aksjonærer

Foretakets aksjonærer pr 31.12.2018

Foretaket har 2 aksjonærer.

Aksjonærens navn	Antall aksjer	Eierandel
Jan Åge Ingvarlsen	15	50%
Petter Bø	15	50%

Note 11 - Aksjeinnehav

Aksjeinnehav ledende personer

Tittel	Navn	Antall aksjer
Daglig leder	Petter Bø	15
Styrets leder	Jan Åge Ingvarlsen	15