



ÅRSREGNSKAPET FOR REGNSKAPSÅRET 2020 - GENERELL INFORMASJON

Enheten

Organisasjonsnummer: 993 163 880
Organisasjonsform: Aksjeselskap
Foretaksnavn: HOFSETH INTERNATIONAL AS
Forretningsadresse: Kipervikgata 13
6003 ÅLESUND

Regnskapsår

Årsregnskapets periode: 01.01.2020 - 31.12.2020

Konsern

Mørselskap i konsern: Ja
Konsernregnskap lagt ved: Ja

Regnskapsregler

Regler for små foretak benyttet: Nei
Benyttet ved utarbeidelsen av årsregnskapet til selskapet: Regnskapslovens alminnelige regler
Benyttet ved utarbeidelsen av årsregnskapet til konsernet: Regnskapslovens alminnelige regler

Årsregnskapet fastsatt av kompetent organ

Bekreftet av representant for selskapet: Ola Holen
Dato for fastsettelse av årsregnskapet: 03.08.2021

Grunnlag for avgivelse

År 2020: Årsregnskapet er elektronisk innlevert
År 2019: Tall er hentet fra elektronisk innlevert årsregnskap fra 2020

Det er ikke krav til at årsregnskapet m.v. som sendes til Regnskapsregisteret er undertegnet. Kontrollen på at dette er utført ligger hos revisor/enhetens øverste organ. Sikkerheten ivaretas ved at innsender har rolle/rettighet for innsending av årsregnskapet via Altinn, og ved at det bekreftes at årsregnskapet er fastsatt av kompetent organ.

Brønnøysundregistrene, 07.08.2022



Resultatregnskap

Beløp i: NOK	Note	2020	2019
RESULTATREGNSKAP			
Inntekter			
Salgsinntekt	1	56 033 241	41 637 300
Annen driftsinntekt		4 864 787	588 519
Sum inntekter		60 898 027	42 225 819
Kostnader			
Varekostnad		23 665 498	7 172 074
Lønnskostnad	8	18 816 295	16 523 422
Avskrivning på driftsmidler	2	1 176 762	1 044 368
Annen driftskostnad	8	33 715 435	27 821 116
Sum kostnader		77 373 989	52 560 979
Driftsresultat		-16 475 962	-10 335 160
Finansinntekter og finanskostnader			
Inntekt på investering i datterselskap		21 217 387	1 813 478
Renteinntekt fra foretak i samme konsern		3 972 669	1 483 440
Annen renteinntekt		13 943 371	48 679 681
Annen finansinntekt	10	245 611 003	51 008 412
Verdiøkning markedsbaserte omløpsmidler		34 899 772	63 657 998
Sum finansinntekter		319 644 202	166 643 008
Nedskrivning av finansielle eiendeler			3 836 492
Rentekostnad til foretak i samme konsern		1 810 269	2 109 581
Annen rentekostnad		24 413 490	42 488 210
Annen finanskostnad	10	367 109 742	87 140 675
Sum finanskostnader		393 333 501	135 574 958
Netto finans		-73 689 299	31 068 051
Ordinært resultat før skattekostnad		-90 165 261	20 732 891
Skattekostnad på ordinært resultat	11	-31 861 455	-16 108 055
Ordinært resultat etter skattekostnad		-58 303 806	36 840 946
Årsresultat		-58 303 806	36 840 946



Resultatregnskap

Beløp i: NOK	Note	2020	2019
Årsresultat etter minoritetsinteresser		-58 303 806	36 840 946
Totalresultat		-58 303 806	36 840 946
Overføringer og disponeringer			
Ordinært utbytte			29 251 263
Udekket tap		-46 930 766	
Avsatt til annen egenkapital			7 589 683
Overført fra annen egenkapital		-11 373 040	
Sum overføringer og disponeringer	4	-58 303 806	36 840 946



Balanse

Beløp i: NOK	Note	2020	2019
BALANSE - EIENDELER			
Anleggsmidler			
Immaterielle eiendeler			
Konsesjoner, patenter o.l.		2 716 489	2 823 076
Utsatt skattefordel	11	62 663 201	30 801 746
Sum immaterielle eiendeler		65 379 690	33 624 822
Varige driftsmidler			
Tomter, bygninger og annen fast eiendom	2		
Maskiner og anlegg	2		
Skip og flytende installasjoner	2		
Driftsløsøre, inventar o.a. utstyr	2	1 789 580	652 164
Sum varige driftsmidler		1 789 580	652 164
Finansielle anleggsmidler			
Investering i datterselskap	3	856 389 226	314 199 226
Lån til foretak i samme konsern	7		914 421 315
Investeringer i tilknyttet selskap	3	9	
Investeringer i aksjer og andeler	6	7 742 545	6 542 500
Andre langsiktige fordringer		112 569 206	63 631 472
Sum finansielle anleggsmidler		976 700 986	1 298 794 512
Sum anleggsmidler		1 043 870 256	1 333 071 499
Omløpsmidler			
Varer			
Sum varer			14 906 622
Fordringer			
Kundefordringer	7	6 245 602	17 008 060
Andre kortsiktige fordringer	7	51 702 731	94 107 393
Sum fordringer		57 948 333	111 115 452
Investeringer			
Markedsbaserte aksjer	6	577 041 424	79 419 621
Andre finansielle instrumenter	6		



Balanse

Beløp i: NOK	Note	2020	2019
Sum investeringer		577 041 424	79 419 621
Bankinnskudd, kontanter og lignende			
Bankinnskudd, kontanter o.l.	9	196 319 794	7 416 091
Sum bankinnskudd, kontanter og lignende		196 319 794	7 416 091
Sum omløpsmidler		831 309 552	212 857 787
SUM EIENDELER		1 875 179 808	1 545 929 285

BALANSE - EGENKAPITAL OG GJELD

Egenkapital

Innskutt egenkapital

Aksjekapital	4, 5	68 690 128	68 690 128
Beholdning av egne aksjer		-1 708 410	-1 708 410
Overkurs	4	132 169 536	132 169 536
Ikke registrert kapitalforhøyelse		636 094 672	
Sum innskutt egenkapital		835 245 927	199 151 255

Opptjent egenkapital

Annen egenkapital	4		11 373 040
Udekket tap	4	46 930 766	
Sum opptjent egenkapital		-46 930 766	11 373 040

Sum egenkapital		788 315 161	210 524 294
------------------------	--	--------------------	--------------------

Gjeld

Langsiktig gjeld

Utsatt skatt	11		
Annen langsiktig gjeld			
Øvrig langsiktig gjeld	7	754 506 240	1 321 758 940
Sum annen langsiktig gjeld		754 506 240	1 321 758 940

Sum langsiktig gjeld		754 506 240	1 321 758 940
-----------------------------	--	--------------------	----------------------

Kortsiktig gjeld



Balanse

Beløp i: NOK	Note	2020	2019
Leverandørgjeld	7	8 920 038	11 786 685
Betalbar skatt	11		
Skattetrekk og andre trekk		1 614 782	1 162 725
Annen kortsiktig gjeld	7	321 823 586	696 641
Sum kortsiktig gjeld		332 358 407	13 646 051
Sum gjeld		1 086 864 647	1 335 404 991
SUM EGENKAPITAL OG GJELD		1 875 179 808	1 545 929 285



Konsernets resultatregnskap

Beløp i: NOK	Note	2020	2019
RESULTATREGNSKAP			
Inntekter			
Revenue	1, 4, 7, 12	4 320 413 717	4 095 098 083
Other operating income	1, 4	14 232 321	74 176 531
Sum inntekter		4 334 646 038	4 169 274 614
Kostnader			
Raw materials and consumables used		3 322 395 129	3 068 021 810
Payroll expenses	3	382 033 695	319 147 906
Avskrivning	5	91 335 064	82 182 510
Other operating expenses	3, 5, 7	354 971 041	423 409 998
Sum kostnader		4 150 734 930	3 892 762 224
Driftsresultat		183 911 108	276 512 390
Finansinntekter og finanskostnader			
Annen renteinntekt		10 620 810	11 637 630
Other financial income	15	149 012 971	281 378 844
Increase in market value of financial current assets		405 387 544	
Sum finansinntekter		565 021 325	293 016 474
Depreciation of financial current assets			
Depreciation of other financial fixed assets	10		
Annen rentekostnad		78 803 939	107 835 826
Other financial expenses	15	307 846 312	276 558 421
Sum finanskostnader		386 650 251	384 394 247
Netto finans		178 371 074	-91 377 773
Ordinært resultat før skattekostnad		362 282 182	185 134 618
Tax on ordinary result	9	-8 179 156	14 594 364
Ordinært resultat etter skattekostnad		370 461 338	170 540 254
Årsresultat	6	370 461 338	170 540 254



Konsernets resultatregnskap

Beløp i: NOK	Note	2020	2019
Minoritetsinteresser		2 204 697	65 467 260
Årsresultat etter minoritetsinteresser		368 256 641	105 072 994
Totalresultat		368 256 641	105 072 994
Overføringer og disponeringer			
To other equity		368 256 641	105 072 994
Sum overføringer og disponeringer		368 256 641	105 072 994



Konsernets balanse

Beløp i: NOK	Note	2020	2019
BALANSE - EIENDELER			
Anleggsmidler			
Immaterielle eiendeler			
Research and development	5		
Concessions, patents, licences, trademarks, and similar rights	5	904 016 489	904 123 076
Utsatt skattefordel	9	8 374 518	
Goodwill	5	2 651 139	3 092 996
Sum immaterielle eiendeler		915 042 146	907 216 072
Varige driftsmidler			
Buildings and land	5	198 156 166	206 179 681
Machinery	5, 14	450 817 332	449 267 493
Ships		5 583 411	8 555 768
Equipment and other movables	5, 14	11 275 574	10 967 279
Sum varige driftsmidler		665 832 483	674 970 221
Finansielle anleggsmidler			
Investering i datterselskap	7		
Lån til foretak i samme konsern	1, 7, 8, 13		1 813 478
Investeringer i tilknyttet selskap		9	
Investments in shares	10	9 933 296	127 336 463
Obligasjoner	8, 13	113 509 933	56 444 397
Other receivables		334 694	
Sum finansielle anleggsmidler	1	123 777 932	185 594 339
Sum anleggsmidler		1 704 652 560	1 767 780 632
Omløpsmidler			
Varer			
Sum varer	2, 14	1 190 150 775	1 235 298 791
Fordringer			
Accounts receivables	14	1 391 841 288	625 340 514
Other receivables		206 482 100	591 018 463
Sum fordringer	8	1 598 323 387	1 216 358 977



Konsernets balanse

Beløp i: NOK	Note	2020	2019
Investeringer			
Markedsbaserte aksjer	10	577 041 424	79 512 501
Other financial instruments			6 542 500
Sum investeringer		577 041 424	86 055 001
Bankinnskudd, kontanter og lignende			
Cash and bank deposits	11, 14	107 762 303	85 369 815
Sum bankinnskudd, kontanter og lignende		107 762 303	85 369 815
Sum omløpsmidler		3 473 277 890	2 623 082 584
SUM EIENDELER		5 177 930 450	4 390 863 216

BALANSE - EGENKAPITAL OG GJELD

Egenkapital

Innskutt egenkapital

Share capital	6	68 690 128	68 690 128
Beholdning av egne aksjer	10	-1 897 771	-1 897 771
Overkurs		132 169 536	130 267 536
Annen innskutt egenkapital	6	1 889 146 146	1 253 051 474
Sum innskutt egenkapital	6	2 088 108 040	1 450 111 368

Opptjent egenkapital

Other equity	6	241 795 157	-91 298 084
Sum opptjent egenkapital		241 795 157	-91 298 084

Minoritetsinteresser		74 008 299	73 193 317
----------------------	--	------------	------------

Sum egenkapital		2 403 911 495	1 432 006 601
------------------------	--	----------------------	----------------------

Gjeld

Langsiktig gjeld

Pensjonsforpliktelser	3		700 885
Utsatt skatt	9		9 764 702
Sum avsetninger for forpliktelser			10 465 587



Konsernets balanse

Beløp i: NOK	Note	2020	2019
Annen langsiktig gjeld			
Konvertible lån	14		
Gjeld til kredittinstitusjoner	5, 14	254 574 539	263 910 308
Other long-term liabilities	8	756 315 960	1 321 758 940
Sum annen langsiktig gjeld		1 010 890 500	1 585 669 248
Sum langsiktig gjeld		1 010 890 500	1 596 134 835
Kortsiktig gjeld			
Liabilities to financial institutions	14	807 939 217	578 087 610
Leverandørgjeld		637 797 283	639 839 876
Tax payable	9		10 185 277
Public duties payable		28 779 342	9 841 261
Utbytte		1	36 663 601
Kortsiktig konserngjeld		-1	
Other short term liabilities	8	288 612 614	88 104 156
Sum kortsiktig gjeld		1 763 128 455	1 362 721 781
Sum gjeld		2 774 018 955	2 958 856 616
SUM EGENKAPITAL OG GJELD		5 177 930 450	4 390 863 217



Hofseth International AS

Årsregnskap 2020



Styrets årsberetning 2020 for Hofseth International AS

Virksomhetens art

Selskapet er morselskap i et konsern som driver videreforedling og oppdrett av laks og ørret samt salg og distribusjon. Virksomheten er lokalisert på Sunnmøre i Møre og Romsdal. Forretningskontor er i Vanylven kommune. Morselskapet er felles administrasjonsselskap for datterselskapene, herunder funksjoner som finans og økonomi. Morselskapet bistår også datterselskapene med salg, innkjøp og logistikk.

I desember 2008 overtok selskapet 100% av aksjene i Hofseth AS og Seafood Farmers of Norway AS og etablerte Hofseth International konsernet. Selskapene driver med videreforedling av laks og ørret, og er lokalisert i henholdsvis Vanylven og Giske kommune.

I 2015 etablerte selskapet Hofseth Aalesund AS, selskapet er lokalisert i Ålesund kommune og driver med foredling av laks og ørret. Fabrikken ble satt i drift i begynnelsen av september 2016. Fabrikken er den tredje foredlingsfabrikken i konsernet.

I 2016 overtok Hofseth International AS, sammen med det japanske selskapet Alliance Seafoods (nå innfusjonert i Yokohama Reito), oppdrettselskapet Hofseth Aqua AS (tidl. Fjordlaks Aqua AS). Eierskapet er lagt under HIYR AS som eies av partene med 50% hver. Hofseth Aqua er en ledende produsent av regnbueørret og økologisk laks. Selskapet har seks oppdrettslokaliteter i Storfjorden, brønnbåt, smoltanlegg i Tafjord og slakteri i Ålesund. Selskapet har 7,17 lisenser. I tillegg ble 4 FoU lisenser tatt inn og driftet i samarbeid Ewos Innovation AS fra og med 4. kvartal 2020.

Konsernet har også egne salgs- og distribusjonsselskap i USA, Singapore og Shanghai og partnerstrukturer for salg og distribusjon i Europa, Japan og Australia.

Fortsatt drift

Årsregnskapet for 2020 er utarbeidet under forutsetning om fortsatt drift. Styret bekrefter at forutsetningen om fortsatt drift er til stede.

Rettvisende oversikt over utvikling og resultat

Styret mener at årsregnskapet gir et rettvisende bilde av selskapets og konsernets eiendeler og gjeld, finansielle stilling og resultat.



Redegjørelse for årsregnskapet

Hofseth International AS

Morselskapet hadde i 2020 et årsresultat på minus 58,3 mill. Selskapet hadde ved utgangen av 2020 en egenkapital på 788,3 mill.

Det ble gjennomført en kapitalutvidelse på kr 636,1 mill. i 2020. Kapitalutvidelsen ble gjennomført ved utstedelse av ikke stemmeberettigede preferanseaksjer. Kapitalutvidelsen ble registrert i 1. kvartal 2021.

Netto kontantstrøm fra operasjonelle aktiviteter ble 168,6 mill. Netto kontantstrøm fra investeringsaktiviteter ble minus 3,4 mill. Netto kontantstrøm fra finansieringsaktiviteter 23,7 mill. Selskapets totale kontantstrøm ble 188,9 mill. Der var ingen rentebærende gjeld til kredittinstitusjoner ved utgangen av 2020.

Hofseth International Konsern

Totale driftsinntekter for konsernet i 2020 ble 4335 mill. som er en økning fra 4169 mill. i 2019. Råstoffprisene var relativt volatile i 2020, aktivitetsnivået var allikevel høyt og gjennom året. Driftsresultatet i Konsernet endret seg fra 276,5 mill. i 2019 til 183,9 mill. i 2020. Forretningsområdet VAP hadde god drift gjennom året og forbedret sitt resultat i 2020. Forretningsområdet Oppdrett hadde et svakere resultat i 2020, hovedsakelig på grunn av pandemiens effekt på ørret- og laksepriser. Årsresultatet i Konsernet ble 370,5 mill.

Konsernets egenkapital var ved utgangen av 2020 på 2404 mill.

Netto kontantstrøm fra operasjonelle aktiviteter ble minus 85,5 mill. Netto kontantstrøm fra investeringsaktiviteter ble minus 85,1 mill. Netto kontantstrøm fra finansieringsaktiviteter ble 193 mill. Konsernets totale kontantstrøm ble 22,4 mill. Rentebærende gjeld til kredittinstitusjoner var ved utgangen av 2020 på 1063 mill. fordelt med 255 mill. i langsiktig gjeld og 808 mill. i driftskreditter.

Marked og finansiell risiko

Markedsrisiko

Konsernet er eksponert for finansiell risiko på ulike områder, spesielt valutarisiko. For å redusere valutarisikoen benyttes valutaterminkontrakter. Valutasikringen gjøres samlet for konsernet i morselskapet. Selskapet er eksponert for endringer i rentenivået da all finansiering er i flytende rente. Videre er man utsatt for store fluktuasjoner i innkjøpspriser, noe som påvirker marginer og prissetting utad. Målsetningen er å avdekke disse eksponeringene i størst mulig grad.

Kredittrisiko

Selskapene i konsernet har historisk hatt lite tap på fordringer. Konsernet har kredittforsikret store deler av sine krav, og kredittrisikoen anses derfor som lav.



Likviditetsrisiko

De heleide selskapene finansieres i hovedsak med konsernintern finansiering. Konsernet har en finansieringsstruktur som er tilpasset aktivitetsnivået og vekst, og styret vurderer likviditeten som tilfredsstillende.

Arbeidsmiljø

Styret anser arbeidsmiljøet som godt. Selskapene har vel implementerte og aktive HMS system. Ansatte i konsernet ikke vært utsatt alvorlige ulykker eller skader i forbindelse med utførelsen av sitt arbeid i 2020. Sykefraværet var på 3,1% i 2020 som er noe høyere enn i 2019.

Likestilling og diskriminering

Konsernet hadde ved årets utløp 240 ansatte og 227 innleide årsverk, av dette er kvinneandelen på ca. 34 %. Arbeidstid og lønn er rettferdig fordelt mellom kjønnene. Selskapets personalpolitikk anses for å være kjønnsnøytral på alle områder. Konsernet likestiller alle ansatte uavhengig av kjønn, etnisitet og religion. Styret består av 3 personer, alle menn.

Ytre miljø

Konsernet har sterkt fokus på å redusere de miljømessige ringvirkningene fra virksomhetene, herunder minimere bruken av kjemikalier og andre stoffer som kan føre til miljøskade. All bruk av kjemikalier og andre stoffer er innenfor de krav som myndighetene stiller.

Konsernet har videre etablert gode rutiner for blant annet forhindre rømming, forbygge sykdom, sikre optak av død fisk og sikre god fiskevelferd.

Oppdrettsvirksomheten hadde ved utgangen av 2020 sertifisert alle sine lokaliteter innen standardene ASC, GlobalGAP og Debio. ASC og GlobalGAP er uavhengige sertifiseringer for ansvarlig og bærekraftig havbruk. Debio er sertifisering for oppdrett av økologisk laks.

Forskning og utvikling – FoU

Selskaper i konsernet har skattefunn prosjekt i 2020. I tillegg gjør konsernet fortløpende tester av nye produkter og smaksvarianter som kan tilpasses ulike markeder.



Fremtidig utvikling

Konsernet hadde en god omsetningsøkning i 2020. Det er først og fremst markedene i Nord-Amerika som har bidratt til dette, markedene i Australia, Asia og Europa representerer også en betydelig andel av konsernets salg. Det er lagt et godt grunnlag både markedsmessig- og produksjonsmessig for 2021 og videre fremover.

Utbruddet av Covid-19 har ført til usikkerhet i markedet. De tre foredlingsfabrikkene produserer i hovedsak frysede produkter til dagligvaremarkedet. Etter utbruddet av Covid-19 har volumet i dette segmentet økt. Segmentene storhusholdning og ferske produkter som fraktes med fly har hatt en betydelig nedgang. Totalt sett så har dette påvirket driften positivt. I flere land er vaksineringen kommet godt i gang, men det er fortsatt knyttet usikkerhet til hvordan pandemien utvikler seg videre og hvilke effekter det vil ha i markedet.

Konsernet har i denne perioden hatt en tilfredsstillende likviditet og totalt sett opplevd en god etterspørsel etter sine produkter.


Andre forhold

Styret kjenner ikke til noen andre forhold av viktighet for å bedømme selskapet og konsernets stilling og resultat som ikke fremgår av regnskapet og balansen med noter. Det er heller ikke etter regnskapsårets utgang inntrådt forhold som etter styrets syn har betydning ved bedømmelse av regnskapet.


Kåre Holte
Styreformann

Ålesund, 6. juli 2021


Roger Hofseth
Daglig leder/Styremedlem


Ola Holen
Styremedlem



Hofseth International AS

Morselskap		Resultatregnskap (beløp i NOK)		Konsern	
2020	2019		Note	2020	2019
<i>Driftsinntekter og driftskostnader</i>					
56 033 241	42 225 819	Salgsinntekt	2	4 320 413 717	4 095 098 083
4 864 787	-	Annen driftsinntekt		14 232 321	74 176 531
60 898 028	42 225 819	Sum driftsinntekter		4 334 646 038	4 169 274 614
23 665 498	7 172 074	Varekostnad	3	3 322 395 129	3 068 021 810
18 816 295	16 523 422	Lønnskostnad	4	382 033 695	319 147 906
1 176 762	1 044 368	Avskrivninger	5,6	91 335 064	82 182 510
33 715 435	27 821 117	Annen driftskostnad	7	354 971 041	423 409 998
77 373 990	52 560 981	Sum driftskostnader		4 150 734 929	3 892 762 224
-16 475 962	-10 335 162	Driftsresultat		183 911 109	276 512 390
<i>Finansinntekter og finanskostnader</i>					
21 217 387	1 813 479	Inntekt på investering i datterselskap		-	-
9 780 415	48 353 393	Renteinntekt fra foretak i samme konsern	16	-	-
8 135 625	1 809 727	Annen renteinntekt		10 620 810	11 637 630
245 611 003	51 008 412	Annen finansinntekt	8	149 012 971	217 720 846
34 899 772	63 657 998	Verdipøkning markedsbaserte omløpsmidler	14	405 387 544	63 657 998
-	3 836 492	Nedskrivning av finansielle eiendeler		-	-
1 810 269	2 109 581	Rentekostnad til foretak i samme konsern	16	-	-
24 413 490	42 488 209	Annen rentekostnad		78 803 939	107 835 826
367 109 742	87 140 675	Annen finanskostnad	8	307 846 312	276 558 421
-73 689 299	31 068 052	Resultat av finansposter		178 371 074	-91 377 773
-90 165 261	20 732 890	Ordinært resultat før skattekostnad		362 282 183	185 134 617
-31 861 455	-16 108 055	Skattekostnad på ordinært resultat	9	-8 179 156	14 594 364
-58 303 806	36 840 945	Årsresultat		370 461 339	170 540 253
		Minoritetens andel		2 204 697	65 467 260
		Majoritetens andel		368 256 642	105 072 993
<i>Overføringer</i>					
-58 303 806	36 840 946	Avsatt til annen egenkapital			



Hofseth International AS


Morselskap		Balanse pr. 31.12 (beløp i NOK)		Konsern	
2020	2019	Note	2020	2019	
<i>Eiendeler</i>					
<i>Anleggsmidler</i>					
<i>Immaterielle eiendeler</i>					
2 716 489	2 823 076	5, 19	904 016 489	904 123 076	Konsesjoner, patenter o.l.
62 663 201	30 801 746	9	8 374 518	-	Utsatt skattefordel
-	-	5	2 651 139	3 092 996	Goodwill
65 379 690	33 624 822		915 042 146	907 216 072	Sum immaterielle eiendeler
<i>Varige driftsmidler</i>					
-	-	6, 19	198 156 166	206 179 681	Tomter, bygninger o.a. fast eiendom
-	-	6, 19	450 817 332	449 267 493	Maskiner og anlegg
-	-	6, 19	5 583 411	8 555 768	Skip og flytende installasjoner
1 789 580	652 164	6, 19	11 275 574	10 967 279	Driftsløsøre, inventar o.a. utstyr
1 789 580	652 164		665 832 483	674 970 221	Sum varige driftsmidler
<i>Finansielle anleggsmidler</i>					
856 389 226	314 199 226	13	-	-	Investeringer i datterselskap
-	914 421 315	15	-	-	Lån til foretak i samme konsern
9	-	13	9	-	Investeringer i tilknyttet selskap
7 742 545	6 542 500	12	9 933 296	133 878 963	Investeringer i aksjer og andeler
112 569 206	63 631 472	15, 17, 19	113 844 627	58 257 875	Andre langsiktige fordringer
976 700 986	1 298 794 513		123 777 932	192 136 838	Sum finansielle anleggsmidler
1 043 870 256	1 333 071 499		1 704 652 561	1 774 323 131	Sum anleggsmidler
<i>Omløpsmidler</i>					
-	14 906 622	3, 19	1 190 150 775	1 235 298 791	Lager av varer og annen beholdning
<i>Fordringer</i>					
6 245 602	17 008 060	15, 17	1 391 841 288	625 340 514	Kundefordringer
51 702 731	94 107 393	15	206 482 100	591 018 463	Andre kortsiktige fordringer
57 948 333	111 115 453	19	1 598 323 388	1 216 358 977	Sum fordringer
<i>Investeringer</i>					
577 041 424	79 419 621	14, 19	577 041 424	79 512 501	Markedsbaserte aksjer
577 041 424	79 419 621		577 041 424	79 512 501	Sum investeringer
196 319 794	7 416 091	18	107 762 303	85 369 815	Bankinnskudd, kontanter o.l.
831 309 551	212 857 786		3 473 277 890	2 616 540 085	Sum omløpsmidler
1 875 179 806	1 545 929 285		5 177 930 450	4 390 863 216	Sum eiendeler



Hofseth International AS

Morselskap		Balanse pr. 31.12 (beløp i NOK)		Konsern	
2020	2019	Note	2020	2019	
<i>Egenkapital og gjeld</i>					
<i>Innskutt egenkapital</i>					
68 690 128	68 690 128	Aksjekapital	10, 11	68 690 128	68 690 128
-1 553 100	-1 553 100	Egne aksjer	10	-1 742 461	-1 742 461
132 014 226	132 014 226	Overkurs	10	132 014 226	132 014 226
636 094 672	-	Innbetalt, ikke registrert kapitalforhøyelse	10	636 094 672	-
-	-	Annen innskutt egenkapital minoritetsint.	10	1 253 051 474	1 253 051 474
835 245 926	199 151 254	Sum innskutt egenkapital		2 088 108 039	1 452 013 368
<i>Opptjent egenkapital</i>					
-46 930 766	11 373 040	Annen egenkapital	10	241 795 157	-93 200 084
-	-	Minoritetsinteresser	10	74 008 299	73 193 317
-46 930 766	11 373 040	Sum opptjent egenkapital		315 803 456	-20 006 767
788 315 160	210 524 294	Sum egenkapital		2 403 911 495	1 432 006 601
<i>Gjeld</i>					
<i>Avsetning for forpliktelser</i>					
-	-	Utsatt skatt	9	-	9 764 702
-	-	Sum avsetning for forpliktelser		-	9 764 702
<i>Annen langsiktig gjeld</i>					
-	-	Gjeld til kredittinstitusjoner	19	254 574 539	263 910 308
754 506 240	1 321 758 940	Annen langsiktig gjeld	6, 15	756 315 960	1 322 459 825
754 506 240	1 321 758 940	Sum annen langsiktig gjeld		1 010 890 499	1 586 370 133
<i>Kortsiktig gjeld</i>					
-	-	Gjeld til kredittinstitusjoner	19	807 939 217	578 087 610
8 920 038	11 786 685	Leverandørgjeld	15	637 797 283	639 839 876
-	-	Betålbare skatt	9	-	10 185 277
1 614 782	1 162 725	Skyldig offentlige avgifter		28 779 342	9 841 261
-	-	Utbytte		-	36 663 601
321 823 586	696 641	Annen kortsiktig gjeld	15	288 612 614	88 104 156
332 358 406	13 646 051	Sum kortsiktig gjeld		1 763 128 456	1 362 721 781
1 086 864 646	1 335 404 991	Sum gjeld		2 774 018 955	2 958 856 616
1 875 179 806	1 545 929 285	Sum egenkapital og gjeld		5 177 930 450	4 390 863 216


Ålesund, 6. juli 2021



Kåre Johan Holte
Styrets leder



Roger Hofseth
Daglig leder og styremedlem



Ola Holen
Styremedlem



Hofseth International AS

Morselskap		Kontantstrømsoppstilling (beløp i NOK)	Konsern	
2020	2019		2020	2019
		<i><u>Kontantstrøm fra operasjonelle aktiviteter:</u></i>		
-90 165 261	20 732 891	Ordinært resultat før skattekostnad	362 282 183	185 134 618
1 176 762	1 044 368	Ordinære avskrivninger	91 335 064	82 182 510
-	-	Betalt skatt	-10 185 277	-83 584
-	-	Tap/gevinst ved salg av anleggsmidler	-	-60 382 394
14 906 622	-	Endring i varelager	45 148 016	-188 872 181
10 762 458	-13 137 038	Endring i kundefordringer	-766 500 774	-281 311 241
-2 866 647	10 132 153	Endring i leverandørgjeld	-2 042 593	57 018 622
234 828 562	-341 496 220	Endring i andre tidsavgrensningsposter	194 485 871	-140 649 061
168 642 496	-322 723 846	Netto kontantstrøm fra operasjonelle aktiviteter	-85 477 510	-346 962 711
		<i><u>Kontantstrøm fra investeringsaktiviteter:</u></i>		
-2 207 591	-2 261 072	Utbetalinger ved kjøp av varige driftsmidler	-81 755 469	-82 973 413
-	-	Innbetalinger ved salg av varige driftsmidler	-	244 350 000
-1 200 054	-1 553 837	Utbetalinger ved kjøp av aksjer i andre selskaper	-3 390 805	-
-3 407 645	-3 814 909	Netto kontantstrøm fra investeringsaktiviteter	-85 146 274	161 376 587
		<i><u>Kontantstrøm fra finansieringsaktiviteter:</u></i>		
62 140 776	336 834 115	Innbetalinger ved opptak av ny langsiktig gjeld	62 140 776	469 906 326
-38 471 924	-4 752 177	Utbetalinger ved nedbetaling av langsiktig gjeld	-47 807 693	-293 294 669
-	-	Netto endring i kassekreditt	229 851 607	9 955 726
-	-29 251 263	Utbetaling av utbytte	-51 168 418	-87 250 567
-	741 850	Innbetaling ved salg av egne aksjer	-	741 850
23 668 852	303 572 525	Netto kontantstrøm fra finansieringsaktiviteter	193 016 272	100 058 666
188 903 703	-22 966 230	Netto endring i bankinnskudd og kontanter	22 392 488	-85 527 458
7 416 091	30 382 321	Bankinnskudd og kontanter 01.01.	85 369 815	170 897 273
196 319 794	7 416 091	Bankinnskudd og kontanter 31.12.	107 762 303	85 369 815

Hofseth International AS

Note 1 Regnskapsprinsipper

(beløp i norske kroner)

Årsregnskapet er satt opp i samsvar med regnskapsloven og god regnskapsskikk.

Konsolideringsprinsipper

Konsoliderte selskap

Konsernregnskapet omfatter morselskapet Hofseth International AS og datterselskapene:

- Hofseth AS (100%)
- Seafood Farmers of Norway AS (100%)
- Hofseth Aalesund AS (100%)
- Hofseth Logistics AS (100%)
- Hofseth Vardø AS (100%). Selskapet er i 2021 fusjonert med Hofseth International AS.
- HIYR AS (bestemmende innflytelse) med datterselskapene Hofseth Aqua AS (100%) og Aspøy AS (100%)
- Hofseth International Inc (100%) med datterselskapet Hofseth LLC (51%)
- Hofseth Asia Pte Ltd (100%)

Konsernregnskapet viser selskapenes økonomiske stilling, og resultat av årets virksomhet og kontantstrømmer som en samlet økonomisk enhet. Det er anvendt enhetlige regnskapsprinsipper for alle selskaper som inngår i konsernet.

I konsernregnskapet erstattes posten aksjer i datterselskap med datterselskapets eiendeler og gjeld. Konsernregnskapet utarbeides som om konsernet var én økonomisk enhet. Transaksjoner, urealisert fortjeneste og mellomværende mellom selskapene i konsernet elimineres.

Omregning av utenlandske datterselskaper skjer ved at balansen omregnes til balansedagens kurs, og at resultatregnskapet omregnes til en gjennomsnittskurs. Eventuelle vesentlige transaksjoner omregnes til transaksjonsdagens kurs. Alle omregningsdifferanser føres direkte mot egenkapitalen.

Tilknyttede selskaper er enheter hvor konsernet har betydelig (men ikke bestemmende) innflytelse, over den finansielle og operasjonelle styringen (normalt ved eierandel på mellom 20 % og 50 %). Konsernregnskapet inkluderer konsernets andel av resultat fra tilknyttede selskaper regnskapsført etter egenkapitalmetoden fra det tidspunktet betydelig innflytelse oppnås og inntil slik innflytelse opphører. Når konsernets tapsandel overstiger investeringen i et tilknyttet selskap, reduseres konsernets balanseførte verdi til null og ytterligere tap regnskapsføres ikke med mindre konsernet har en forpliktelse til å dekke dette tapet.

Bruk av estimater

Ved utarbeidelse av årsregnskapet benyttes estimater og forutsetninger som har påvirket resultatregnskapet og verdsettelsen av eiendeler og gjeld, samt usikre eiendeler og forpliktelser på balansedagen i henhold til god regnskapsskikk. Områder som i stor grad inneholder slike skjønsmessige vurderinger, høy grad av kompleksitet, eller områder hvor forutsetninger og estimater er vesentlige for årsregnskapet, er beskrevet i notene.

Inntektsføring

Inntekter fra salg av varer resultatføres når levering har funnet sted og det vesentligste av risiko og avkastning er overført. Tjenester inntektsføres etter hvert som de leveres. Ved salg i utenlandsk valuta bokføres salget til kursen på transaksjonstidspunktet, eller til sikringskurs i de tilfellene der det benyttes terminkontrakter.

Driftsinntektene er fratrukket merverdiavgift, rabatter og bonuser.

Utgifter sammenstilles med og kostnadsføres samtidig med de inntekter utgiftene kan henføres til. Utgifter som ikke kan henføres direkte til inntekter, kostnadsføres når de påløper.

Vesentlige inntekter og kostnader som ikke har sammenheng med ordinær virksomhet, klassifiseres som andre driftsinntekter og kostnader.



Hofseth International AS

Klassifisering og vurdering av balanseposter

Eiendeler bestemt til varig eie eller bruk klassifiseres som anleggsmidler. Anleggsmidler er vurdert til anskaffelseskost, fratrukket avskrivninger og nedskrivninger. Langsiktig gjeld balanseføres til nominelt beløp på transaksjonstidspunktet. Eiendeler som er tilknyttet varekretsløpet klassifiseres som omløpsmidler. Fordringer for øvrig klassifiseres som omløpsmidler hvis de skal tilbakebetales innen ett år. For gjeld legges analoge kriterier til grunn. Første års avdrag på langsiktige fordringer og langsiktig gjeld klassifiseres likevel ikke som omløpsmiddel og kortsiktig gjeld.

Goodwill , forskning og utvikling og andre immaterielle eiendeler

Goodwill har oppstått i forbindelse med kjøp av datterselskap. Goodwill avskrives over forventet levetid.

Utgifter til utvikling balanseføres i den grad det kan identifiseres en fremtidig økonomisk fordel knyttet til utvikling av en identifiserbar immateriell eiendel og utgiftene kan måles pålitelig. I motsatt fall kostnadsføres slike utgifter løpende. Balanseført utvikling avskrives lineært over økonomisk levetid.

Konsesjoner balanseføres til kostpris og avskrives ikke, men testes for eventuelt verdifall.

Varige driftsmidler

Varige driftsmidler balanseføres og avskrives over driftsmidlets økonomiske levetid. Vesentlige driftsmidler som består av flere betydelige komponenter med ulik levetid er dekomponert med ulik avskrivningstid for de ulike komponentene. Direkte vedlikehold av driftsmidler kostnadsføres løpende under driftskostnader, mens påkostninger eller forbedringer tillegges driftsmidlets kostpris og avskrives i takt med driftsmidlet. Varige driftsmidler nedskrives til gjenvinnbart beløp ved verdifall som forventes ikke å være forbigående. Gjenvinnbart beløp er det høyeste av netto salgsverdi og verdi i bruk. Verdi i bruk er nåverdi av fremtidige kontantstrømmer knyttet til eiendelen. Nedskrivningen reverseres når grunnlaget for nedskrivningen ikke lenger er til stede.

Ordinære avskrivninger er beregnet lineært over driftsmidlenes økonomiske levetid med utgangspunkt i historisk kostpris. Avskrivningene er klassifisert som ordinære driftskostnader.

Det skilles mellom finansiell og operasjonell leasing. Driftsmidler finansiert ved finansiell leasing er regnskapsmessig klassifisert under varige driftsmidler. Motposten er medtatt som langsiktig gjeld. Leiebeløp fordeles mellom rentekostnad og avdrag på gjelden. Operasjonell leasing kostnadsføres som driftskostnad basert på fakturert leasingleie.

Datterselskaper og tilknyttet selskap

Datterselskapet og tilknyttede selskaper vurderes etter kostmetoden i selskapsregnskapet. Investeringen er vurdert til anskaffelseskost for aksjene med mindre nedskrivning har vært nødvendig. Det er foretatt nedskrivning til virkelig verdi når verdifall skyldes årsaker som ikke kan antas å være forbigående og det må anses nødvendig etter god regnskapsskikk. Nedskrivninger er reversert når grunnlaget for nedskrivning ikke lenger er til stede.

Utbytte, konsernbidrag og andre utdelinger fra datterselskap er inntektsført samme år som det er avsatt i givers regnskap. Overstiger utbyttet / konsernbidraget andel av opptjent resultat etter anskaffelsestidspunktet, representerer den overskytende del tilbakebetaling av investert kapital, og utdelingene er fratrukket investeringens verdi i balansen til morselskapet.



Hofseth International AS

Investeringer i markedsbaserte aksjer

For kortsiktige investeringer i markedsbaserte aksjer brukes markedsverdi prinsippet. Verdien i balansen tilsvarer markedsverdien av investeringene pr. 31.12. Mottatt utbytte, og realiserte og urealiserte gevinster/tap, resultatføres som finansposter.

Varer

Varer vurderes til det laveste av anskaffelseskost (etter FIFO-prinsippet) og virkelig verdi. Råvarer vurderes til opprinnelig kostpris. Anskaffelseskost for egentilvirkede varer er beregnet til full tilvirkningskost. For varer i arbeid beregnes netto salgsverdi til salgsverdien av tilvirkede varer redusert for gjenværende tilvirkningskostnader og salgskostnader. Biomasseberegningen bygger på både kjente og ukjente faktorer. Utnyttelse av fiskefor og dødelighet vil være faktorer som gir bransjemessig høy risiko for feilvurdering. Selskapet mener det er benyttet forsiktige estimater for å redusere denne risikoen.

Kundefordringer

Kundefordringer og andre fordringer oppføres til pålydende etter fradrag for avsetning til forventet tap. Avsetning til tap gjøres på grunnlag av en individuell vurdering av de enkelte fordringene. I tillegg gjøres det for øvrige kundefordringer en uspesifisert avsetning for å dekke antatt tap.

Valuta

Transaksjoner i utenlandsk valuta omregnes til kursen på transaksjonstidspunktet. Pengeposter i utenlandsk valuta omregnes til norske kroner ved å benytte balansedagens kurs. Ikke-pengeposter som måles til historisk kurs uttrykt i utenlandsk valuta, omregnes til norske kroner ved å benytte valutakursen på transaksjonstidspunktet. Ikke-pengeposter som måles til virkelig verdi uttrykt i utenlandsk valuta, omregnes til valutakursen fastsatt på måletidspunktet. Valutakursendringer resultatføres løpende i regnskapsperioden under andre finansposter. Transaksjoner og pengeposter som er sikret, måles til sikringskurs.

Terminkontrakter

Selskapet og konsernet bruker terminkontrakter på utenlandsk valuta for å sikre en framtidig vekslingskurs på antatt framtidige inn-/utbetalinger i fremmed valuta (kontantstrømsikring). Terminkontrakter som sikrer framtidige inn-/utbetalinger, regnskapsføres ikke.

Gjeld

Gjeld, med unntak for enkelte avsetninger for forpliktelser, balanseføres til nominelt gjeldsbeløp.

Pensjonsforpliktelser og pensjonskostnad

Selskapet og konsernet har pensjonsordninger basert på innskuddsplaner. Ved innskuddsplaner betaler selskapet innskudd til et forsikringsselskap. Selskapet har ingen ytterligere betalingsforpliktelse etter at innskuddene er betalt. Innskuddene regnskapsføres som lønnskostnad. Eventuelle forskuddsbetalte innskudd balanseføres som eiendel (pensjonsmidler) i den grad innskuddet kan refunderes eller redusere framtidige innbetalinger.

Garantier/reklamasjoner

Garantier/reklamasjoner knyttet til avsluttede salg vurderes til estimert garantikostnad. Estimater beregnes med utgangspunkt i historiske tall, men korrigeres for forventet avvik på grunn av for eksempel endring i kvalitets sikringsrutiner og endring i produktspekter. Avsetningen føres opp under "Annen kortsiktig gjeld", og endringen i avsetningen kostnadsføres.



Hofseth International AS

Skatter

Skattekostnaden i resultatregnskapet omfatter både periodens betalbare skatt og endring i utsatt skatt. Utsatt skatt beregnes på grunnlag av de midlertidige forskjeller som eksisterer mellom regnskapsmessige og skattemessige verdier, samt eventuelt ligningsmessig underskudd til fremføring ved utgangen av regnskapsåret. Skatteøkende og skattereduserende midlertidige forskjeller som reverserer eller kan reversere i samme periode er utlignet. Oppføring av utsatt skattefordel på netto skattereduserende forskjeller som ikke er utlignet og underskudd til fremføring, begrunnes med antatt fremtidig inntjening. Utsatt skatt og skattefordel som kan balanseføres oppføres netto i balansen.

Skattereduksjon ved avgitt konsernbidrag, og skatt på mottatt konsernbidrag som føres som reduksjon av balanseført beløp på investering i datterselskap, føres direkte mot skatt i balansen (mot betalbar skatt hvis konsernbidraget har virkning på betalbar skatt, og mot utsatt skatt hvis konsernbidraget har virkning på utsatt skatt). Utsatt skatt både i selskapsregnskapet og i konsernregnskapet regnskapsføres til nominelt beløp.

Kontantstrømoppstilling

Kontantstrømoppstillingen er utarbeidet etter den indirekte metoden. Kontanter og kontantekvivalenter omfatter kontanter, bankinnskudd og andre, kortsiktige plasseringer.



Hofseth International AS

Note 2 Salgsinntekter

Salgsinntekt fordelt per virksomhetsområde:

	Morselskap		Konsern	
	2020	2019	2020	2019
Fiskeforedling	-	-	3 754 210 089	3 700 755 669
Oppdrett	-	-	548 066 015	320 239 343
Andre salgsinntekter	56 033 241	42 225 819	18 137 613	74 103 071
Sum	56 033 241	42 225 819	4 320 413 717	4 095 098 083

Salgsinntekt fordelt per geografisk fordeling:

	Morselskap		Konsern	
	2020	2019	2020	2019
Norge	56 033 241	42 225 819	636 085 313	702 840 533
USA	-	-	2 259 054 607	2 429 563 503
Storbritannia*	-	-	259 728 069	-
Tyskland*	-	-	357 006 635	-
New Zealand og Australia	-	-	305 610 387	182 204 219
Europa øvrig	-	-	407 655 559	721 489 782
Verden øvrig	-	-	95 273 147	59 000 046
Sum	56 033 241	42 225 819	4 320 413 717	4 095 098 083

Note 3 Varer

	Morselskap		Konsern	
	31.12.2020	31.12.2019	31.12.2020	31.12.2019
Varebeholdning				
Lager av råvarer	-	-	74 688 307	89 676 110
Lager av egenproduserte ferdigvarer	-	-	845 105 409	942 141 228
Lager av varer under tilvirkning	-	14 906 622	175 280 000	202 385 000
Innkjøpte ferdigvarer for salg	-	-	102 640 646	1 096 453
Avsetning for ukurans	-	-	-7 563 587	-
Sum	-	14 906 622	1 190 150 775	1 235 298 791

Endring i varer under tilvirkning og ferdig tilvirkede varer

-14 906 622 - -124 140 819 656 692 689

Varebeholdningen er ved årets slutt vurdert til den laveste verdi av anskaffelseskost og virkelig verdi.

Note 4 Lønnskostnader, godtgjørelser mm.

	Morselskap		Konsern	
	2020	2019	2020	2019
Lønnskostnader				
Lønninger	15 439 911	13 406 339	151 371 921	137 392 308
Arbeidsgiveravgift	2 215 690	1 837 450	16 602 393	14 855 181
Pensjonskostnader	425 667	364 210	6 156 280	2 903 734
Andre ytelser (inkl. innleid arbeidskraft)	735 027	915 423	210 545 327	166 897 903
Refusjon sjøfolk	-	-	-2 642 225	-2 901 220
Sum	18 816 295	16 523 422	382 033 695	319 147 906
Antall årsverk ansatte	17	15	220	199
Antall årsverk innleid arbeidskraft	-	-	224	248
Sum årsverk	17	15	444	447



Hofseth International AS

Note 4 Lønnskostnader, godtgjørelser mm. (fortsettelse)

Morselskap

Styreleder har mottatt kr 25 000 i styrehonorar.

Det er ikke ytet lån eller stilt sikkerhet til fordel for daglig leder, styret eller aksjeeiere.

Pensjonsforpliktelser

Selskapet er pliktig til å ha tjenstepensjonsordning etter lov om obligatorisk tjenstepensjon. Selskapet har opprettet en pensjonsordning som tilfredsstiller kravene i loven. Pensjonspremien føres som pensjonskostnad og bokføres sammen med lønnskostnader.

Honorar til revisor	Morselskap	Konsern
Lovpålagt revisjon	545 000	2 419 449
Annen bistand, inkl. skatterådgivning	228 430	1 118 502
Sum	773 430	3 537 952

Alle beløp er eksklusive merverdiavgift.

Note 5 Immaterielle eiendeler og goodwill

Morselskap	Markeds- utvikling			
Akkumulert anskaffelseskost 01.01	5 668 707			
Tilgang i året	674 751			
Avgang i året	-			
Akkumulert anskaffelseskost 31.12	6 343 458			
Akkumulerte avskrivninger 01.01	2 845 630			
Årets ordinære avskrivninger	781 339			
Avskrivninger avgang driftsmidler i året	-			
Akkumulerte avskrivninger 31.12	3 626 969			
Bokført verdi 01.01	2 823 077			
Bokført verdi 31.12	2 716 489			
Økonomisk levetid	5 til 7 år			
Avskrivningsplan	Lineær			
Konsern	Markeds- utvikling	Goodwill	Lisenser	Sum
Akkumulert anskaffelseskost 01.01	5 668 707	4 418 564	901 300 000	911 387 271
Tilgang i året	674 080	-	-	674 080
Avgang i året	-	-	-	-
Akkumulert anskaffelseskost 31.12	6 342 787	4 418 564	901 300 000	912 061 351
Akkumulerte avskrivninger 01.01	2 845 630	1 325 570	-	4 171 200
Årets ordinære avskrivninger	780 668	441 855	-	1 222 523
Avskrivninger avgang driftsmidler i året	-	-	-	-
Akkumulerte avskrivninger 31.12	3 626 298	1 767 425	-	5 393 723
Bokført verdi 01.01	2 823 077	3 092 994	901 300 000	907 216 071
Bokført verdi 31.12	2 716 489	2 651 139	901 300 000	906 667 628
Økonomisk levetid	5 til 7 år	Inntil 10 år	Evigvarende	
Avskrivningsplan	Lineær	Lineær		



Hofseth International AS

Note 6 Varige driftsmidler

Morselskap	Inventar og driftsløsøre
Akkumulert anskaffelseskost 01.01	3 127 807
Tilgang i året	1 532 839
Avgang i året	-
Akkumulert anskaffelseskost 31.12	4 660 646
Akkumulerte avskrivninger 01.01	2 475 643
Årets ordinære avskrivninger	395 423
Avskrivninger avgang driftsmidler i året	-
Akkumulerte avskrivninger 31.12	2 871 066
Bokført verdi 01.01	652 164
Bokført verdi 31.12	1 789 580
Økonomisk levetid	5-10 år
Avskrivningsplan	Lineær

Konsern	Tomter og bygninger	Maskiner og anlegg	Skip og flytende installasjoner	Leasede maskiner og vogntog	Inventar og driftsløsøre	Sum
Akkumulert anskaffelseskost 01.01	214 166 996	532 914 797	16 491 444	114 868 037	16 934 689	895 375 963
Tilgang i året	1 743 194	47 320 427	-	32 109 335	3 115 107	84 288 063
Avgang i året	875 000	466 739	-	5 913 940	-	7 255 679
Akkumulert anskaffelseskost 31.12	215 035 190	579 768 485	16 491 444	141 063 432	20 049 796	972 408 347
Akkumulerte avskrivninger 01.01	7 987 315	161 354 762	7 935 676	36 940 729	6 187 261	220 405 743
Årets ordinære avskrivninger	8 891 709	59 927 505	2 972 357	15 754 807	2 566 163	90 112 541
Avskrivninger avgang driftsmidler i året	-	-	-	4 054 600	-	4 054 600
Akkumulerte avskrivninger 31.12	16 879 024	221 282 267	10 908 033	48 640 936	8 753 424	306 463 684
Bokført verdi 01.01	206 179 681	371 560 035	8 555 768	77 927 308	10 747 428	674 970 220
Omregningsdifferanse valuta	-	-	-	-	-112 179	-112 179
Bokført verdi 31.12	198 156 166	358 486 218	5 583 411	92 422 496	11 184 194	665 832 485
Økonomisk levetid	10 til 25 år	5 til 10 år	20 år	5 til 10 år	5-10 år	
Avskrivningsplan	Lineær	Lineær	Lineær	Lineær	Lineær	

Konsernet har balanseført langsiktige leieavtaler som finansiell leasing. Tilhørende bokført verdi av leasinggjeld klassifisert som langsiktig gjeld utgjør per 31.12.2020 kr 128 678 576 (31.12.2019: kr 123 576 637).



Hofseth International AS

Note 7 Husleie og operasjonelle leieavtaler

	Morselskap		Konsern	
	2020	2019	2020	2019
Selskapene holder til i leide lokaler				
Husleiekostnad	740 831	786 070	41 692 169	37 671 640
Herav viderefakturert husleie	-	-	11 898 114	10 373 030
Netto husleiekostnad	740 831	786 070	29 794 055	27 298 610
Kostnadsførte operasjonelle leieavtaler	5 429 141	2 204 828	15 604 922	9 733 929

I tillegg til balanseførte leieavtaler som er beskrevet i noten for driftsmidler, så har selskapet operasjonelle leieavtaler som kostnadsføres løpende.

Note 8 Spesifikasjon av finansposter

Annen finansinntekt og annen finanskostnad er spesifisert som følger:

	Morselskap		Konsern	
	2020	2019	2020	2019
Annen finansinntekt:				
Urealisert valutagevinst	-	-	8 580 910	1 966 301
Realisert valutagevinst	169 595 062	20 043 977	63 418 522	184 179 749
Andre finansinntekter	76 015 941	194 635	77 013 540	804 997
Gevinst ved realisasjon av aksjer	-	30 769 800	-	30 769 800
Sum	245 611 003	51 008 412	149 012 971	217 720 847
Annen finanskostnad:				
Urealisert valutatap	-	-	10 517 013	4 066 206
Realisert valutatap	367 108 631	87 140 675	295 933 331	270 673 659
Andre finanskostnader	1 111	-	1 395 968	1 818 557
Sum	367 109 742	87 140 675	307 846 312	276 558 421



Hofseth International AS

Note 9 Skatt

	Morselskap		Konsern	
	2020	2019	2020	2019
Årets skattekostnad fremkommer slik:				
Betalbar skatt på årets resultat	-	-	5 812 984	10 185 277
Endring i utsatt skatt/skattefordel	-31 861 455	-16 108 055	-13 992 140	4 409 087
Skattekostnad på ordinært resultat	-31 861 455	-16 108 055	-8 179 156	14 594 364
Skattepliktig inntekt:				
Ordinært resultat før skatt	-90 165 261	20 732 890	362 282 183	185 134 617
Permanente forskjeller	-54 659 535	-93 951 323	-414 582 215	-102 252 246
Endring i midlertidige forskjeller	-25 058 352	49 825 763	17 636 266	-26 707 612
Anvendelse av fremførbart underskudd	-	-	-127 001 733	-40 380 948
Skattepliktig inntekt:	-169 883 148	-23 392 670	-161 665 499	15 793 811
Betalbar skatt i balansen fremkommer slik:				
Betalbar skatt i utlandet	-	-	3 200 000	4 239 722
Betalbar skatt i Norge	-	-	2 323 159	6 792 439
Betalbar skatt på mottatt konsernbidrag	-	-398 965	-	-
Effekt av Skattefunn	-	-	-2 323 159	-846 884
Skatt betalt gjennom året	-	398 965	-3 200 000	-
Sum betalbar skatt i balansen	-	-	-	10 185 277
Beregning av effektiv skattesats:				
Ordinært resultat før skatt	-90 165 261	20 732 890		
Beregnet skatt av resultat før skatt	-19 836 357	4 561 236		
Skatteeffekt av permanente forskjeller 22%	-12 025 098	-20 669 291		
Sum	-31 861 455	-16 108 055		
Effektiv skattesats	-35,3 %	-77,7 %		
Spesifikasjon av grunnlag for utsatt skattefordel:				
Anleggsmidler	479 745	139 777	136 818 795	132 268 233
Omløpsmidler	-	-	159 075 000	200 697 662
Balanseførte leieavtaler	-	-	28 763 248	32 271 461
Langsiktig gjeld	-68 597 500	-49 818 031	3 111 535	41 884 823
Gevinst- og tapskonto	-	-	3 122 084	3 902 605
Andre forskjeller	-	-	-	-
Sum midlertidige forskjeller	-68 117 755	-49 678 254	330 890 662	411 024 784
Akkumulert fremførbart underskudd	-216 714 980	-90 329 682	-332 087 499	-329 770 619
Avskåret rentefradrag	-	-	-36 869 157	-36 869 157
Grunnlag for utsatt skattefordel	-284 832 735	-140 007 936	-38 065 994	44 385 008
Utsatt skatt/ utsatt skattefordel (-)	-62 663 201	-30 801 746	-8 374 518	9 764 702

Selskaper i konsernet har i 2020 pågående SkatteFUNN prosjekter. Andel av prosjektkostnader som dekkes gjennom SkatteFUNN (19%) er ført som reduksjon av lønnskostnader med kr 1 287 439 og andre driftskoster med kr 5 013 371.



Hofseth International AS

Note 10 Egenkapital

Morselskap

	Aksjekapital	Overkurs	Annen innskutt egenkapital	Egne aksjer	Annen egenkapital	Sum
Egenkapital 01.01	68 690 128	132 014 226	-	-1 553 100	11 373 040	210 524 294
Årets resultat					-58 303 806	-58 303 806
Kapitalforhøyelse, ikke reg. Utbytte			636 094 672			636 094 672
Egenkapital 31.12	68 690 128	132 014 226	636 094 672	-1 553 100	-46 930 766	788 315 160

Konsern

	Aksjekapital	Overkurs	Annen innskutt egenkapital	Egne aksjer	Minoritet	Annen egenkapital	Sum
Egenkapital 01.01	68 690 128	132 014 226	-	-1 742 461	1 253 051 474	-20 006 767	1 432 006 600
Årets resultat						370 461 339	370 461 339
Kapitalforhøyelse, ikke reg.			636 094 672				636 094 672
Transaksjoner minoritet						-14 504 817	-14 504 817
Omregningsdifferanser						-2 542 445	-2 542 445
Andre poster						-17 603 854	-17 603 854
Egenkapital 31.12	68 690 128	132 014 226	636 094 672	-1 742 461	1 253 051 474	315 803 456	2 403 911 495

Annen innskutt egenkapital består av minoritet på kr 1 253 millioner består av preferansekapital i form av B-aksjer uten stemmerett i HIYR AS. Annen egenkapital inkluderer øvrige minoritetsinteresser med kr 74 008 299.

Det er i 2020 foretatt en kapitalutvidelse i morselskapet Hofseth International AS med kr 636 094 672. Kapitalforhøyelsen ble registrert i foretaksregisteret den 19. februar 2021.

"Andre poster" gjelder i hovedsak endret regnskapsført verdi av varelagere per 31. desember 2019. Endringen er ført mot egenkapitalen i 2020.



Hofseth International AS

Note 11 Aksjekapital

Aksjekapitalen i Hofseth International AS består per 31.12.2020 av:

	Antall	Pålydende	Bokført
Ordinære aksjer (A-aksjer)	686 901 283	0,10	68 690 128

Alle aksjer har lik stemme- og utbytterett.

Aksjonærene i Hofseth International AS per 31.12.2020 var (ordinære aksjer):

Aksjonær	Antall aksjer	Eierandel
RH Industri AS	311 224 710	45,3 %
Yokohama Reito Co. Ltd.	96 375 602	14,0 %
Paso AS	58 575 066	8,5 %
Asinvest AS	41 771 095	6,1 %
Initia AB	34 705 901	5,1 %
Håberg AS	28 780 121	4,2 %
Mixter Holding AS	27 480 000	4,0 %
RH Investments AS	23 446 679	3,4 %
Johan Broander	17 042 500	2,5 %
Hofseth International AS (egne aksjer)	15 530 998	2,3 %
Aarseth AS	6 015 000	0,9 %
Fima AS	6 015 000	0,9 %
Gaga Invest AS	6 015 000	0,9 %
Zenseware AS	6 015 000	0,9 %
Gøy Invest AS	6 015 000	0,9 %
Hofseth AS (datterselskap)	1 893 611	0,3 %
Sum	686 901 283	100,0 %

Den 30. desember 2020 ble det utstedt 159 023 668 preferanseaksjer (B-aksjer) pålydende NOK 0,1 per aksje. Aksjene ble utstedt til Yokohama Reito Co. Ltd. Tegningskursen utgjorde NOK 4 per aksje, som gir en økning i aksjekapitalen med NOK 15 902 367 samt overkurs med NOK 620 192 305, totalt NOK 636 094 672. Kapitalforhøyelsen ble registrert i foretaksregisteret den 19. februar 2021.

Innskutt preferansekapital skal i henhold til avtale med innskyter gi en avkastning på 1 % av den til enhver tid innskutte kapital. Dersom det et år ikke er resultat til å utbetale avkastningen, akkumuleres avkastningen inntil betaling finner sted. Denne avkastningen har fortrinnsrett før ordinært utbytte på A-aksjer. I tillegg har B-aksjonæren en rett til å kreve innløst 2 % av opprinnelig antall utstedte B-aksjer per år. B-aksjonæren kan etter fem år fra opprettelsen kreve at aksjene konverteres til A-aksjer.

RH Investments AS eies av daglig leder og styremedlem Roger Hofseth.

RH Investments AS eier aksjene i RH Industri AS.

Paso AS eies av styremedlem Ola Hølen.



Hofseth International AS

Note 12 Aksjer og andeler i andre selskap

Morselskap			
<u>Selskap</u>	<u>Eierandel</u>	<u>Kostpris</u>	<u>Bokført verdi</u>
Great British Prawns Limited		1 194 345	1 194 345
Vanylven Utvikling AS	3,3 %	10 000	10 000
Rovdefjordbrua	0,9 %	90 000	90 000
Din Helsemat AS	34,0 %	3 400 000	3 400 000
Viking Øksnes AS	37,5 %	3 000 000	3 000 000
Utviklingsforum Aalesund lufthavn	2,4 %	25 000	25 000
Brilliant Invest AS	9,45 %	23 200	23 200
Sum		7 742 545	7 742 545

Konsern			
<u>Selskap</u>	<u>Eierandel</u>	<u>Kostpris</u>	<u>Balanseført verdi</u>
Gjøvsund Utvikling AS	5,5 %	70 000	70 000
Fiskerinæringens innkj. (FIAS)	1,7 %	10 000	10 000
Nauplius Solutions AS	20,0 %	105 750	105 750
Norwegian Hydrogen AS	14,0 %	2 000 000	2 000 000
Great British Prawns Limited		1 194 346	1 194 346
Vanylven Utvikling AS	5,7 %	15 000	15 000
Rovdefjordbrua	0,9 %	90 000	90 000
Din Helsemat AS	34,0 %	3 400 000	3 400 000
Viking Øksnes AS	37,5 %	3 000 000	3 000 000
Utviklingsforum Aalesund lufthavn	2,4 %	25 000	25 000
Brilliant Invest AS	9,45 %	23 200	23 200
Sum balanseført verdi 31.12.		9 933 296	9 933 296

Note 13 Aksjer i datterselskap og tilknyttede selskap

Morselskap			
<u>Investering i datterselskap</u>	<u>Forretnings-kontor</u>	<u>Eier/ stemmeandel</u>	<u>Balanseført verdi</u>
Hofseth AS	Syvde	100 %	507 000 000
Hofseth Aalesund AS	Ålesund	100 %	211 420 000
Seafood Farmers of Norway AS	Valderøya	100 %	121 047 889
Hofseth Logistics AS	Ålesund	100 %	6 000 000
Hofseth Vardø AS	Vardø	100 %	100 000
HIYR AS	Ålesund	1,19% / 50%	10 000 000
Hofseth International Inc*	Chicago	100 %	785 000
Hofseth Asia Pte. Ltd.	Singapore	100 %	36 337
Sum balanseført verdi 31.12.			856 389 226

* Hofseth International Inc. eier 51% av Hofseth LLC.

Investering i tilknyttet selskap

Hofseth International AS ervervet i juni 2020 49% av aksjene i SIA Atlas Premium. Selskapet holder til i Olaine i Riga der det foredler fiskeprodukter. Kostpris for aksjene er 1 euro, og bokført kostpris er kr 9. Andel av resultat i eierperioden tilsvarer et underskudd på 124 000 euro.



Hofseth International AS

Note 14 Investeringer i markedsbaserte aksjer

Selskap	Antall aksjer	Kostpris	Balanseført
Hofseth Biocare ASA	58 881 778	152 592 635	577 041 424

Aksjene er klassifisert som omløpsmiddel med bakgrunn i formålet med investeringen og er vurdert til virkelig verdi i henhold til regnskapsloven §5-8. Resultatført verdiendring i konsernet utgjør kr 405 387 544 i 2020.

Note 15 Mellomværende med nærstående

	Morselskap		Konsern	
	2020	2019	2020	2019
<i>Langsiktige fordringer</i>				
Konsernselskap	-	914 421 315	-	-
Øvrige nærstående	-	-	-	-
Sum	-	914 421 315	-	-
<i>Kortsiktige fordringer</i>				
Konsernselskap	23 080	14 665 020	-	-
Øvrige nærstående	51 170 804	1 170 625	1 020 186 343	542 938 168
Sum	51 193 884	15 835 645	1 020 186 343	542 938 168
<i>Langsiktig gjeld</i>				
Konsernselskap	-	-	-	-
Øvrige nærstående	683 662 045	1 321 758 940	683 662 045	1 321 758 940
Sum	683 662 045	1 321 758 940	683 662 045	1 321 758 940
<i>Kortsiktig gjeld</i>				
Konsernselskap	175 403 263	611 419	-	-
Øvrige nærstående	15 472 631	144 681	289 836 604	178 469 766
Sum	190 875 894	756 100	289 836 604	178 469 766

For morselskapet inkluderer mellomværende med konsernselskap per 31.12.20 utbytte og konsernbidrag inntektsført i 2020.

Som nærstående selskap er følgende selskap inkludert:

Hofseth Sales AS, Syvde Eiendom AS, RH Industri AS, RH Investments AS, Hofseth Biocare ASA, Hofseth Europe GmbH (Tyskland) og Yokohama Reito Co. Ltd. (Japan).

Note 16 Transaksjoner med konsernselskap og øvrige nærstående

	Morselskap		Konsern
	Mot konsernselskap	Øvrige nærstående	Øvrige nærstående
<i>Inntekter</i>			
Salg av varer og tjenester	-	15 362 721	1 700 104 776
Viderefakturerte kostnader og leasing	6 308 211	3 014 309	6 460 995
Inntekt management fee	36 600 000	-	330 000
Renteinntekter	9 780 415	-	340 008
Sum	52 688 626	18 377 030	1 707 235 779
<i>Kostnader</i>			
Kjøp av varer og tjenester	-	61 151 986	1 158 644 845
Innleid personell, leie og andre driftskostnader	4 747 867	830 000	41 700 055
Kostnad management fee	-	-	-
Rentekostnader	-	24 328 802	25 638 802
Sum	4 747 867	86 310 788	1 225 983 702

Som nærstående selskap er følgende selskap inkludert:

Hofseth Sales AS, Syvde Eiendom AS, RH Industri AS, RH Investments AS, Hofseth Biocare ASA, Hofseth Europe GmbH (Tyskland) og Yokohama Reito Co. Ltd. (Japan).



Hofseth International AS

Note 17 Fordringer

Forfallsstruktur på andre langsiktige fordringer:

	Morselskap		Konsern	
	2020	2019	2020	2019
Forfall innen ett år etter balansedagen	34 870 236	10 000 000	34 870 236	11 351 877
Forfall mellom ett og fem år etter balansedage	74 843 494	50 970 000	76 118 915	35 011 601
Forfall over fem år etter balansedagen	2 855 476	2 661 472	2 855 476	11 894 397
Sum	112 569 206	63 631 472	113 844 627	58 257 875
Kundefordringer til pålydende	6 245 602	17 008 060	1 392 267 918	625 340 514
Avsetning til tap	-	-	426 630	-
Balanseført verdi kundefordringer	6 245 602	17 008 060	1 391 841 288	625 340 514
Endring i avsetning til tap	-	-	-	-
Realiserte tap	-	-	-	43 024
Sum resultatførte tap på krav	-	-	-	43 024

Note 18 Bankinnskudd og likvider

	Morselskap		Konsern	
	2020	2019	2020	2019
Bundet bankinnskudd, skattetrekksmidler	980 942	635 019	5 988 775	5 378 992

Note 19 Langsiktig gjeld, pantstillelser og garantier

	Morselskap		Konsern	
	2020	2019	2020	2019
Forfallsstruktur på langsiktig gjeld:				
Forfall innen fem år etter balansedagen	95 676 996	1 302 345 100	337 967 577	1 489 350 341
Forfall over fem år etter balansedagen	658 829 245	19 413 840	672 922 923	97 019 792
Sum	754 506 240	1 321 758 940	1 010 890 499	1 586 370 133
Bokført verdi av gjeld som er sikret ved pant:				
Langsiktig gjeld	-	-	254 574 539	259 270 587
Kortsiktig gjeld	-	-	785 269 683	578 087 610
Sum	-	-	1 039 844 222	837 358 197
Bokført verdi av eiendeler pantsatt for egen gjeld:				
Konsesjoner, immaterielle eiendeler	-	-	904 016 489	904 123 076
Driftsmidler	-	-	665 832 483	674 970 221
Varelager	-	-	1 190 150 775	1 235 298 791
Fordringer	-	-	1 712 168 015	1 274 616 852
Markedsbaserte aksjer	577 041 424	-	577 041 424	-
Sum	577 041 424	-	5 049 209 185	3 184 885 864

Det er knyttet vilkår til konsernets gjeld til kredittinstitusjoner.

Morselskapet har etablert en konsernkontoavtale med kredittinstitusjon. Selskapets aksjer i HBC med bokført verdi kr 577 mill. er stillet som sikkerhet for avtalen. I tillegg har morselskapet avgitt selvskyldnerkausjon på kr 150 millioner for datterselskapers forpliktelser.



Hofseth International AS

Note 20 Sikring og finansiell markedsrisiko

Markedsrisiko

Konsernet er eksponert for finansiell risiko på ulike områder, spesielt valutarisiko. For å redusere valutarisikoen benyttes valutaterminkontrakter. Valutasikringen gjøres samlet for konsernet i morselskapet. Selskapet er eksponert for endringer i rentenivået da all finansiering er i flytende rente. Videre er man utsatt for store fluktuasjoner i innkjøpspriser, noe som påvirker marginer og prissetting utad. Målsetningen er å avdekke disse eksponeringene i størst mulig grad.

Kreditrisiko

Selskapene i konsernet har historisk hatt lite tap på fordringer. Konsernet har kredittforsikret store deler av sine krav, og kredittrisikoen anses derfor som lav.

Likviditetsrisiko

De heleide selskapene finansieres i hovedsak med konsernintern finansiering. Konsernet har en finansieringsstruktur som er tilpasset aktivitetsnivået og vekst, og styret vurderer likviditeten som tilfredsstillende.

Sikring

Morselskapet inngår på vegne av Hofseth AS, Seafood Farmers of Norway AS og Hofseth Aalesund AS valutaterminkontrakter for å sikre salg i USD, GBP og EUR, når dette kan estimeres pålitelig ved salgsordre. Salg som er sikret inntektsføres til sikringskurs. Terminkontraktene er ikke balanseført. Per 31.12.20 hadde selskapet og konsernet følgende åpne terminkontrakter (kontrakter i samme valutapar er slått sammen):

Kontrakt	Kjøp	Salg	MTM -verdi 31.12
Terminkontrakt valuta	NOK 242 264 348	USD 27 000 000	NOK 11 291 526
Terminkontrakt valuta	NOK 53 469 000	EUR 5 000 000	NOK 1 015 000
Terminkontrakt valuta	NOK 37 551 109	GBP 3 120 000	NOK 996 902
Sum			NOK 13 303 428

MTM verdi 31.12 representerer en urealisert gevinst på terminkontraktene, hensyntatt underliggende renteelement i kontraktene.

Note 21 Hendelser etter balansedagen

Utbruddet av Covid-19 har ført til usikkerhet i markedet. Konsernet produserer i hovedsak frysede produkter til dagligvaremarkedet. Etter utbruddet av Covid-19 har volumet i dette segmentet økt. Segmentene storhusholdning og ferske produkter som fraktes med fly har hatt en betydelig nedgang. Totalt sett så har dette påvirket driften positivt, men det er fortsatt knyttet usikkerhet til hvordan pandemien utvikler seg videre og hvilke effekter det vil ha i markedet fremover.



Hofseth International AS

Årsregnskap 2020

Resultatregnskap

	Note	2020	2019
Driftsinntekter og driftskostnader			
Salgsinntekt	1	56 033 241	41 637 300
Annen driftsinntekt		4 864 787	588 519
Sum driftsinntekter		60 898 027	42 225 819
Varekostnad		23 665 498	7 172 074
Lønnskostnad	8	18 816 295	16 523 422
Avskrivning på driftsmidler	2	1 176 762	1 044 368
Annen driftskostnad	8	33 715 435	27 821 116
Sum driftskostnader		77 373 989	52 560 979
Driftsresultat		-16 475 962	-10 335 160
Finansinntekter og finanskostnader			
Inntekt på investering i datterselskap		21 217 387	1 813 478
Renteinntekt fra foretak i samme konsern		3 972 669	1 483 440
Annen renteinntekt		13 943 371	48 679 681
Annen finansinntekt	10	245 611 003	51 008 412
Verdiøkning markedsbaserte omløpsmidler		34 899 772	63 657 998
Nedskrivning av finansielle eiendeler		0	3 836 492
Rentekostnad til foretak i samme konsern		1 810 269	2 109 581
Annen rentekostnad		24 413 490	42 488 210
Annen finanskostnad	10	367 109 742	87 140 675
Resultat av finansposter		-73 689 299	31 068 051
Ordinært resultat før skattekostnad		-90 165 261	20 732 891
Skattekostnad på ordinært resultat	11	-31 861 455	-16 108 055
Ordinært resultat		-58 303 806	36 840 946
Årsresultat		-58 303 806	36 840 946
Anvendelse			
Tilleggsutbytte		0	29 251 263
Avsatt til annen egenkapital		0	7 589 683
Overført til udekket tap		46 930 766	0
Overført fra annen egenkapital		11 373 040	0
Sum anvendelse	4	-58 303 806	36 840 946



Hofseth International AS

Årsregnskap 2020

Balanse

	Note	2020	2019
Eiendeler			
Anleggsmidler			
Immaterielle eiendeler			
Konsesjoner, patenter o.l.		2 716 489	2 823 076
Utsatt skattefordel	11	62 663 201	30 801 746
Sum immaterielle eiendeler		65 379 690	33 624 822
Varige driftsmidler			
Driftsløsøre, inventar o.a. utstyr	2	1 789 580	652 164
Sum varige driftsmidler		1 789 580	652 164
Finansielle anleggsmidler			
Investeringer i datterselskap	3	856 389 226	314 199 226
Lån til foretak i samme konsern	7	0	914 421 315
Investeringer i tilknyttet selskap	3	9	0
Investeringer i aksjer og andeler	6	7 742 545	6 542 500
Andre langsiktige fordringer		112 569 206	63 631 472
Sum finansielle anleggsmidler		976 700 986	1 298 794 512
Sum anleggsmidler		1 043 870 256	1 333 071 499
Omløpsmidler			
Lager av varer og annen beholdning		0	14 906 622
Kundefordringer	7	6 245 602	17 008 060
Andre kortsiktige fordringer	7	51 702 731	94 107 393
Sum fordringer		57 948 333	111 115 452
Markedsbaserte aksjer	6	577 041 424	79 419 621
Sum investeringer		577 041 424	79 419 621
Bankinnskudd, kontanter o.l.	9	196 319 794	7 416 091
Sum omløpsmidler		831 309 552	212 857 787
Sum eiendeler		1 875 179 808	1 545 929 285



Hofseth International AS

Årsregnskap 2020

Balanse

	Note	2020	2019
Egenkapital og gjeld			
Innskutt egenkapital			
Aksjekapital	4, 5	68 690 128	68 690 128
Egne aksjer		-1 708 410	-1 708 410
Overkurs	4	132 169 536	132 169 536
Ikke registrert kapitalforhøyelse		636 094 672	0
Sum innskutt egenkapital		835 245 927	199 151 255
Opptjent egenkapital			
Annen egenkapital	4	0	11 373 040
Udekket tap	4	-46 930 766	0
Sum opptjent egenkapital		-46 930 766	11 373 040
Sum egenkapital		788 315 161	210 524 294
Gjeld			
Annen langsiktig gjeld			
Øvrig langsiktig gjeld	7	754 506 240	1 321 758 940
Sum annen langsiktig gjeld		754 506 240	1 321 758 940
Kortsiktig gjeld			
Leverandørgjeld	7	8 920 038	11 786 685
Skattetrekk og andre trekk		1 614 782	1 162 725
Annen kortsiktig gjeld	7	321 823 586	696 641
Sum kortsiktig gjeld		332 358 407	13 646 051
Sum gjeld		1 086 864 647	1 335 404 991
Sum egenkapital og gjeld		1 875 179 808	1 545 929 285

Ålesund, 06.07.2021

Ola Holen
Styremedlem

Roger Hofseth
Daglig leder/styremedlem

Kåre Johan Holte
styreleder



RSM Norge AS

Til generalforsamlingen i Hofseth International AS

Frolandsveien 6, 4847 Arendal
Org.nr: 982 316 588 MVA

T +47 38 07 07 00
F +47 23 11 42 01

www.rsmnorge.no

Uavhengig revisors beretning

Uttalelse om revisjonen av årsregnskapet

Konklusjon

Vi har revidert Hofseth International AS' årsregnskap som viser et underskudd i selskapsregnskapet på kr 58 303 806 og et overskudd i konsernregnskapet på kr 370 461 339. Årsregnskapet består av:

- selskapsregnskapet, som består av balanse per 31. desember 2020, resultatregnskap og kontantstrømpoppstilling for regnskapsåret avsluttet per denne datoen og noter til årsregnskapet, herunder et sammendrag av viktige regnskapsprinsipper, og
- konsernregnskapet, som består av balanse per 31. desember 2020, resultatregnskap og kontantstrømpoppstilling for regnskapsåret avsluttet per denne datoen og noter til årsregnskapet, herunder et sammendrag av viktige regnskapsprinsipper.

Etter vår mening:

- er årsregnskapet avgitt i samsvar med lov og forskrifter
- gir det medfølgende selskapsregnskapet et rettviseende bilde av den finansielle stillingen til Hofseth International AS per 31. desember 2020 og av selskapets resultater og kontantstrømmer for regnskapsåret som ble avsluttet per denne datoen i samsvar med regnskapslovens regler og god regnskapsskikk i Norge.
- gir det medfølgende konsernregnskapet et rettviseende bilde av den finansielle stillingen til konsernet Hofseth International AS per 31. desember 2020 og av konsernets resultater og kontantstrømmer for regnskapsåret som ble avsluttet per denne datoen i samsvar med regnskapslovens regler og god regnskapsskikk i Norge.

Grunnlag for konklusjonen

Vi har gjennomført revisjonen i samsvar med lov, forskrift og god revisjonsskikk i Norge, herunder de internasjonale revisjonsstandardene International Standards on Auditing (ISA-ene). Våre oppgaver og plikter i henhold til disse standardene er beskrevet i Revisors oppgaver og plikter ved revisjon av årsregnskapet. Vi er uavhengige av selskapet og konsernet slik det kreves i lov og forskrift, og har overholdt våre øvrige etiske forpliktelser i samsvar med disse kravene. Etter vår oppfatning er innhentet revisjonsbevis tilstrekkelig og hensiktsmessig som grunnlag for vår konklusjon.

Øvrig informasjon

Ledelsen er ansvarlig for øvrig informasjon. Øvrig informasjon omfatter informasjon i årsrapporten bortsett fra årsregnskapet og den tilhørende revisjonsberetningen.

Vår uttalelse om revisjonen av årsregnskapet dekker ikke øvrig informasjon, og vi attesterer ikke den øvrige informasjonen.

THE POWER OF BEING UNDERSTOOD

AUDIT | TAX | CONSULTING

RSM Norge AS is a member of the RSM network and trades as RSM. RSM is the trading name used by the members of the RSM network. Each member of the RSM network is an independent accounting and consulting firm which practices in its own right. The RSM network is not itself a separate legal entity in any jurisdiction.

RSM Norge AS er medlem av / is a member of Den norske Revisorforening.



Revisors beretning 2020 for Hofseth International AS

I forbindelse med revisjonen av årsregnskapet er det vår oppgave å lese øvrig informasjon med det formål å vurdere hvorvidt det foreligger vesentlig inkonsistens mellom øvrig informasjon og årsregnskapet, kunnskap vi har opparbeidet oss under revisjonen, eller hvorvidt den tilsynelatende inneholder vesentlig feilinformasjon.

Dersom vi konkluderer med at den øvrige informasjonen inneholder vesentlig feilinformasjon er vi pålagt å rapportere det. Vi har ingenting å rapportere i så henseende.

Styrets og daglig leders ansvar for årsregnskapet

Styret og daglig leder (ledelsen) er ansvarlig for å utarbeide årsregnskapet i samsvar med lov og forskrifter, herunder for at det gir et rettviseende bilde i samsvar med regnskapslovens regler og god regnskapsskikk i Norge. Ledelsen er også ansvarlig for slik intern kontroll som den finner nødvendig for å kunne utarbeide et årsregnskap som ikke inneholder vesentlig feilinformasjon, verken som følge av misligheter eller utilsiktede feil.

Ved utarbeidelsen av årsregnskapet er ledelsen ansvarlig for å ta standpunkt til selskapets og konsernets evne til fortsatt drift, og på tilbørlig måte å opplyse om forhold av betydning for fortsatt drift. Forutsetningen om fortsatt drift skal legges til grunn for årsregnskapet så lenge det ikke er sannsynlig at virksomheten vil bli avvirket.

Revisors oppgaver og plikter ved revisjonen av årsregnskapet

Vårt mål med revisjonen er å oppnå betryggende sikkerhet for at årsregnskapet som helhet ikke inneholder vesentlig feilinformasjon, verken som følge av misligheter eller utilsiktede feil, og å avgi en revisjonsberetning som inneholder vår konklusjon. Betyggende sikkerhet er en høy grad av sikkerhet, men ingen garanti for at en revisjon utført i samsvar med lov, forskrift og god revisjonsskikk i Norge, herunder ISA-ene, alltid vil avdekke vesentlig feilinformasjon som eksisterer. Feilinformasjon kan oppstå som følge av misligheter eller utilsiktede feil. Feilinformasjon blir vurdert som vesentlig dersom den enkeltvis eller samlet med rimelighet kan forventes å påvirke økonomiske beslutninger som brukerne foretar basert på årsregnskapet.

For videre beskrivelse av revisors oppgaver og plikter vises det til:
<https://revisorforeningen.no/revisjonsberetninger>

Uttalelse om andre lovmessige krav

Konklusjon om årsberetningen

Basert på vår revisjon av årsregnskapet som beskrevet ovenfor, mener vi at opplysningene i årsberetningen om årsregnskapet og forutsetningen om fortsatt drift er konsistente med årsregnskapet og i samsvar med lov og forskrifter.

Konklusjon om registrering og dokumentasjon

Basert på vår revisjon av årsregnskapet som beskrevet ovenfor, og kontrollhandlinger vi har funnet nødvendig i henhold til internasjonal standard for attestasjonsoppdrag (ISAE) 3000 «Attestasjonsoppdrag som ikke er revisjon eller forenklet revisorkontroll av historisk finansiell informasjon», mener vi at ledelsen har oppfylt sin plikt til å sørge for ordentlig og oversiktlig registrering og dokumentasjon av selskapets regnskapsopplysninger i samsvar med lov og god bokføringsskikk i Norge.

Arendal, 6. juli 2021
RSM Norge AS

Hans Olav Noraberg
Statsautorisert revisor