



## ÅRSREGNSKAPET FOR REGNSKAPSÅRET 2023 - GENERELL INFORMASJON

### Enheten

Organisasjonsnummer: 929 658 760  
Organisasjonsform: Aksjeselskap  
Foretaksnavn: AKSJEREDERIET ATLANTIC AS  
Forretningsadresse: Strandgaten 6  
5013 BERGEN

### Regnskapsår

Årsregnskapets periode: 01.01.2023 - 31.12.2023

### Konsern

Morselskap i konsern: Ja  
Konsernregnskap lagt ved: Nei

### Regnskapsregler

Regler for små foretak benyttet: Ja  
Benyttet ved utarbeidelsen av årsregnskapet til selskapet: Regnskapslovens alminnelige regler

### Årsregnskapet fastsatt av kompetent organ

Bekreftet av representant for selskapet: Thorbjørn Steinar Misje  
Dato for fastsettelse av årsregnskapet: 21.06.2024

### Grunnlag for avgivelse

År 2023: Årsregnskapet er elektronisk innlevert  
År 2022: Tall er hentet fra elektronisk innlevert årsregnskap fra 2023

*Det er ikke krav til at årsregnskapet m.v. som sendes til Regnskapsregisteret er undertegnet. Kontrollen på at dette er utført ligger hos revisor/enhetens øverste organ. Sikkerheten ivaretas ved at innsender har rolle/rettighet for innsending av årsregnskapet via Altinn, og ved at det bekreftes at årsregnskapet er fastsatt av kompetent organ.*

Brønnøysundregistrene, 18.07.2025



## Resultatregnskap

Beløp i: NOK	Note	2023	2022
<b>RESULTATREGNSKAP</b>			
<b>Inntekter</b>			
Annen driftsinntekt		1 869 542	1 573 138
<b>Sum inntekter</b>		<b>1 869 542</b>	<b>1 573 138</b>
<b>Kostnader</b>			
Lønnskostnad	1	943 501	3 990 000
Avskrivning av driftsmidler og immaterielle eiendeler	2		
Nedskrivning av varige driftsmidler og immaterielle eiendeler	2		
Annen driftskostnad		1 306 520	3 137 291
<b>Sum kostnader</b>		<b>2 250 022</b>	<b>7 127 291</b>
<b>Driftsresultat</b>		<b>-380 480</b>	<b>-5 554 153</b>
<b>Finansinntekter og finanskostnader</b>			
Annen renteinntekt		134 314	721 999
Annen finansinntekt		630 623	288 737
Verdiøkning markedsbaserte omløpsmidler		219 518	1 405 492
<b>Sum finansinntekter</b>		<b>984 455</b>	<b>2 416 227</b>
Nedskrivning av andre finansielle anleggsmidler	3	3 094 560	3 262 335
Annen rentekostnad		1 382 215	1 271 739
Annen finanskostnad		1 103 396	1 272 883
<b>Sum finanskostnader</b>		<b>5 580 171</b>	<b>5 806 956</b>
<b>Netto finans</b>		<b>-4 595 716</b>	<b>-3 390 729</b>
<b>Ordinært resultat før skattekostnad</b>		<b>-4 976 196</b>	<b>-8 944 882</b>
Skattekostnad på resultat	4		
<b>Ordinært resultat etter skattekostnad</b>		<b>-4 976 196</b>	<b>-8 944 882</b>
<b>Årsresultat</b>	5	<b>-4 976 196</b>	<b>-8 944 882</b>
<b>Årsresultat etter minoritetsinteresser</b>		<b>-4 976 196</b>	<b>-8 944 882</b>
<b>Totalresultat</b>		<b>-4 976 196</b>	<b>-8 944 882</b>



## Resultatregnskap

Beløp i: NOK	Note	2023	2022
<b>Overføringer og disponeringer</b>			
Avsatt til annen egenkapital		-4 976 196	-8 944 882
<b>Sum overføringer og disponeringer</b>		<b>-4 976 196</b>	<b>-8 944 882</b>



## Balanse

Beløp i: NOK	Note	2023	2022
<b>BALANSE - EIENDELER</b>			
<b>Anleggsmidler</b>			
<b>Immaterielle eiendeler</b>			
Utsatt skattefordel	4		
<b>Varige driftsmidler</b>			
Tomter, bygninger o.a. fast eiendom	2, 6	2 007 434	1 229 934
Driftsløsøre, inventar o.a. utstyr	2		
<b>Sum varige driftsmidler</b>		<b>2 007 434</b>	<b>1 229 934</b>
<b>Finansielle anleggsmidler</b>			
Investering i datterselskap	3	11 300 000	2 252 932
Investering i annet foretak i samme konsern	3		
Obligasjoner			3 237 072
<b>Sum finansielle anleggsmidler</b>		<b>11 300 000</b>	<b>5 490 004</b>
<b>Sum anleggsmidler</b>		<b>13 307 434</b>	<b>6 719 938</b>
<b>Omløpsmidler</b>			
<b>Varer</b>			
<b>Fordringer</b>			
Kundefordringer			157 838
Andre kortsiktige fordringer		439 650	859 745
Konsernfordringer			-45 500
<b>Sum fordringer</b>		<b>439 650</b>	<b>972 082</b>
<b>Investeringer</b>			
Markedsbaserte aksjer		14 568	78 675
Andre finansielle instrumenter		65 400	
<b>Sum investeringer</b>		<b>79 968</b>	<b>78 675</b>
<b>Bankinnskudd, kontanter og lignende</b>			
Bankinnskudd, kontanter o.l.		1 211 900	12 508 535
<b>Sum bankinnskudd, kontanter og lignende</b>		<b>1 211 900</b>	<b>12 508 535</b>



## Balanse

Beløp i: NOK	Note	2023	2022
Sum omløpsmidler		1 731 519	13 559 292
<b>SUM EIENDELER</b>		<b>15 038 953</b>	<b>20 279 230</b>
<b>BALANSE - EGENKAPITAL OG GJELD</b>			
<b>Egenkapital</b>			
<b>Innskutt egenkapital</b>			
Aksjekapital	7	2 900 000	2 900 000
Beholdning av egne aksjer	7	-400 000	-400 000
<b>Sum innskutt egenkapital</b>		<b>2 500 000</b>	<b>2 500 000</b>
<b>Opptjent egenkapital</b>			
Annen egenkapital	8		-3 503 271
Udekket tap		8 479 467	
<b>Sum opptjent egenkapital</b>		<b>-8 479 467</b>	<b>-3 503 271</b>
<b>Sum egenkapital</b>	5	<b>-5 979 467</b>	<b>-1 003 271</b>
<b>Gjeld</b>			
<b>Langsiktig gjeld</b>			
Pensjonsforpliktelser			998 130
Utsatt skatt	4		
<b>Sum avsetninger for forpliktelser</b>			<b>998 130</b>
<b>Annen langsiktig gjeld</b>			
Gjeld til kredittinstitusjoner	6	19 000 000	19 000 000
<b>Sum annen langsiktig gjeld</b>		<b>19 000 000</b>	<b>19 000 000</b>
<b>Sum langsiktig gjeld</b>		<b>19 000 000</b>	<b>19 998 130</b>
<b>Kortsiktig gjeld</b>			
Leverandørgjeld		63 400	
Betalbar skatt	4		
Skyldig offentlige avgifter		62 766	149 321
Kortsiktig konserngjeld	3	1 609 453	
Annen kortsiktig gjeld		282 800	1 135 051
<b>Sum kortsiktig gjeld</b>		<b>2 018 420</b>	<b>1 284 372</b>



## Balanse

<b>Beløp i: NOK</b>	<b>Note</b>	<b>2023</b>	<b>2022</b>
Sum gjeld		21 018 420	21 282 502
<b>SUM EGENKAPITAL OG GJELD</b>		<b>15 038 953</b>	<b>20 279 230</b>
<b>POSTER UTENOM BALANSEN</b>			
Garantistillelser	6		
Pantstillelser	6		



## Brønnøysundregistrene

### ÅRSREGNSKAP FOR REGNSKAPSÅRET 2023 - GENERELL INFORMASJON

Journalnummer: 2024 616498

#### Enheten

Organisasjonsnummer: 929 658 760  
Organisasjonsform: Aksjeselskap  
Foretaksnavn: AKSJEREDERIET ATLANTIC AS  
Forretningsadresse: Strandgaten 6  
5013 BERGEN

#### Regnskapsår

Årsregnskapets periode: 01.01.2023 - 31.12.2023

#### Konsern

Morselskap i konsern: Ja  
Konsernregnskap lagt ved: Nei

#### Regnskapsregler

Regler for små foretak benyttet: Ja  
Benyttet ved utarbeidelsen av  
årsregnskapet til selskapet: Regnskapslovens alminnelige regler

#### Årsregnskapet fastsatt av kompetent organ

Bekreftet av representant for selskapet: Thorbjørn Steinar Misje  
Dato for fastsettelse av årsregnskapet: 21.06.2024

#### Revisjon

Årsregnskapet er utarbeidet av ekstern  
autorisert regnskapsfører: Ja  
Ekstern autorisert regnskapsfører har i  
løpet av regnskapsåret bistått ved den  
løpende regnskapsføringen eller utført  
andre tjenester for selskapet enn å  
utarbeide årsregnskapet: Ja

#### Grunnlag for avgivelse

År 2023: Årsregnskap er elektronisk innlevert.  
År 2022: Tall er hentet fra elektronisk innlevert årsregnskap fra 2023.

*Det er ikke krav til at årsregnskapet m.v. som sendes til Regnskapsregisteret er undertegnet. Kontrollen på at dette er utført ligger hos revisor/enhetens øverste organ. Sikkerheten ivaretas ved at innsender har rolle/rettighet for innsending av årsregnskapet via Altinn, og ved at det bekreftes at årsregnskapet er fastsatt av kompetent organ.*

Brønnøysundregistrene, 11.07.2024

---

Brønnøysundregistrene  
Postadresse: Postboks 900, 8910 Brønnøysund  
Telefon: 75 00 75 00  
E-post: firmapost@brreg.no Internett: www.brreg.no  
Organisasjonsnummer: 974 760 673



Organisasjonsnr: 929 658 760  
AKSJEREDERIET ATLANTIC AS

## RESULTATREGNSKAP

Beløp i: NOK	Note	2023	2022
<b>RESULTATREGNSKAP</b>			
<b>Inntekter</b>			
Annen driftsinntekt		1 869 542	1 573 138
<b>Sum inntekter</b>		<b>1 869 542</b>	<b>1 573 138</b>
<b>Kostnader</b>			
Lønnskostnad	1	943 501	3 990 000
Avskrivning av driftsmidler og immaterielle eiendeler	2		
Nedskrivning av varige driftsmidler og immaterielle eiendeler	2		
Annen driftskostnad		1 306 520	3 137 291
<b>Sum kostnader</b>		<b>2 250 022</b>	<b>7 127 291</b>
<b>Driftsresultat</b>		<b>-380 480</b>	<b>-5 554 153</b>
<b>Finansinntekter og finanskostnader</b>			
Annen renteinntekt		134 314	721 999
Annen finansinntekt		630 623	288 737
Verdiøkning markedsbaserte omløpsmidler		219 518	1 405 492
<b>Sum finansinntekter</b>		<b>984 455</b>	<b>2 416 227</b>
Nedskrivning av andre finansielle anleggsmidler	3	3 094 560	3 262 335
Annen rentekostnad		1 382 215	1 271 739
Annen finanskostnad		1 103 396	1 272 883
<b>Sum finanskostnader</b>		<b>5 580 171</b>	<b>5 806 956</b>
<b>Netto finans</b>		<b>-4 595 716</b>	<b>-3 390 729</b>
<b>Ordinært resultat før skattekostnad</b>		<b>-4 976 196</b>	<b>-8 944 882</b>
Skattekostnad på resultat	4		
<b>Ordinært resultat etter skattekostnad</b>		<b>-4 976 196</b>	<b>-8 944 882</b>
<b>Årsresultat</b>	5	<b>-4 976 196</b>	<b>-8 944 882</b>
<b>Årsresultat etter minoritetsinteresser</b>		<b>-4 976 196</b>	<b>-8 944 882</b>
<b>Totalresultat</b>		<b>-4 976 196</b>	<b>-8 944 882</b>
<b>Overføringer og disponeringer</b>			



Avsatt til annen egenkapital	-4 976 196	-8 944 882
<b>Sum overføringer og disponeringer</b>	<b>-4 976 196</b>	<b>-8 944 882</b>



Organisasjonsnr: 929 658 760  
AKSJEREDERIET ATLANTIC AS

## BALANSE

Beløp i: NOK	Note	2023	2022
<b>BALANSE - EIENDELER</b>			
<b>Anleggsmidler</b>			
<b>Immaterielle eiendeler</b>			
Utsatt skattefordel	4		
<b>Varige driftsmidler</b>			
Tomter, bygninger o.a.			
fast eiendom	2, 6	2 007 434	1 229 934
Driftsløsøre, inventar o.			
a. utstyr	2		
<b>Sum varige driftsmidler</b>		<b>2 007 434</b>	<b>1 229 934</b>
<b>Finansielle anleggsmidler</b>			
Investering i datterselskap	3	11 300 000	2 252 932
Investering i annet foretak i samme konsern	3		
Obligasjoner			3 237 072
<b>Sum finansielle anleggsmidler</b>		<b>11 300 000</b>	<b>5 490 004</b>
<b>Sum anleggsmidler</b>		<b>13 307 434</b>	<b>6 719 938</b>
<b>Omløpsmidler</b>			
<b>Varer</b>			
<b>Fordringer</b>			
Kundefordringer			157 838
Andre kortsiktige fordringer		439 650	859 745
Konsernfordringer			-45 500
<b>Sum fordringer</b>		<b>439 650</b>	<b>972 082</b>
<b>Investeringer</b>			
Markedsbaserte aksjer		14 568	78 675
Andre finansielle instrumenter		65 400	
<b>Sum investeringer</b>		<b>79 968</b>	<b>78 675</b>
<b>Bankinnskudd, kontanter og lignende</b>			
Bankinnskudd, kontanter o. l.		1 211 900	12 508 535
<b>Sum bankinnskudd, kontanter og lignende</b>		<b>1 211 900</b>	<b>12 508 535</b>
<b>Sum omløpsmidler</b>		<b>1 731 519</b>	<b>13 559 292</b>
<b>SUM EIENDELER</b>		<b>15 038 953</b>	<b>20 279 230</b>



## BALANSE - EGENKAPITAL OG GJELD

### Egenkapital

#### Innskutt egenkapital

Aksjekapital	7	2 900 000	2 900 000
Beholdning av egne aksjer	7	-400 000	-400 000
<b>Sum innskutt egenkapital</b>		<b>2 500 000</b>	<b>2 500 000</b>

#### Opptjent egenkapital

Annen egenkapital	8		-3 503 271
Udekket tap		8 479 467	
<b>Sum opptjent egenkapital</b>		<b>-8 479 467</b>	<b>-3 503 271</b>

<b>Sum egenkapital</b>	<b>5</b>	<b>-5 979 467</b>	<b>-1 003 271</b>
------------------------	----------	-------------------	-------------------

### Gjeld

#### Langsiktig gjeld

Pensjonsforpliktelser			998 130
-----------------------	--	--	---------

Utsatt skatt	4		
<b>Sum avsetninger for forpliktelser</b>			<b>998 130</b>

#### Annen langsiktig gjeld

Gjeld til kredittinstitusjoner	6	19 000 000	19 000 000
<b>Sum annen langsiktig gjeld</b>		<b>19 000 000</b>	<b>19 000 000</b>

<b>Sum langsiktig gjeld</b>		<b>19 000 000</b>	<b>19 998 130</b>
-----------------------------	--	-------------------	-------------------

#### Kortsiktig gjeld

Leverandørgjeld		63 400	
-----------------	--	--------	--

Betalbar skatt	4		
----------------	---	--	--

Skyldig offentlige avgifter		62 766	149 321
-----------------------------	--	--------	---------

Kortsiktig konserngjeld	3	1 609 453	
-------------------------	---	-----------	--

Annen kortsiktig gjeld		282 800	1 135 051
------------------------	--	---------	-----------

<b>Sum kortsiktig gjeld</b>		<b>2 018 420</b>	<b>1 284 372</b>
-----------------------------	--	------------------	------------------

<b>Sum gjeld</b>		<b>21 018 420</b>	<b>21 282 502</b>
------------------	--	-------------------	-------------------

<b>SUM EGENKAPITAL OG GJELD</b>		<b>15 038 953</b>	<b>20 279 230</b>
---------------------------------	--	-------------------	-------------------

### POSTER UTENOM BALANSEN

Garantistillelser	6		
-------------------	---	--	--

Pantstillelser	6		
----------------	---	--	--



Organisasjonsnr: 929 658 760  
AKSJEREDERIET ATLANTIC AS

NOTEOPPLYSNINGER - SELSKAP - alle poster oppgitt i hele tall

## Note

Antall årsverk i regnskapsåret  
1.00

Sum Beløp

Balanseført verdi 31.12. Varige driftsmidler Immaterielle eiend.

## Konsernregnskap

Morselskapet sitt navn

Forretningskontor for morselskapet

## Begrunnelse for at datterselskap er utelatt fra konsolideringen

Samlet beløp - tilknyttet selskap Årets Fjorårets

Samlet beløp - foretak i samme konsern Årets Fjorårets

Samlet beløp - foretak i samme konsern Årets Fjorårets

Samlet beløp - felles kontrollert virksomhet Årets Fjorårets

Pantstillelse Beløp

Beholdning av egne aksjer Antall Pålydende Andel av aksjek.



# Deloitte.

Deloitte AS  
Lars Hilles gate 30  
Postboks 6013, Postterminalen  
NO-5008 Bergen  
Norway

Tel: +47 55 21 81 00  
www.deloitte.no

Til generalforsamlingen i Aksjerederiet Atlantic AS

## UAVHENGIG REVISORS BERETNING

### Konklusjon

Vi har revidert årsregnskapet for Aksjerederiet Atlantic AS som består av balanse per 31. desember 2023, resultatregnskap for regnskapsåret avsluttet per denne datoen og noter til årsregnskapet, herunder et sammendrag av viktige regnskapsprinsipper.

Etter vår mening

- oppfyller årsregnskapet gjeldende lovkrav, og
- gir årsregnskapet et rettviseende bilde av selskapets finansielle stilling per 31. desember 2023 og av dets resultater for regnskapsåret avsluttet per denne datoen i samsvar med regnskapslovens regler og god regnskapsskikk i Norge.

### Grunnlag for konklusjonen

Vi har gjennomført revisjonen i samsvar med International Standards on Auditing (ISA-ene). Våre oppgaver og plikter i henhold til disse standardene er beskrevet nedenfor under *Revisors oppgaver og plikter ved revisjonen av årsregnskapet*. Vi er uavhengige av selskapet i samsvar med kravene i relevante lover og forskrifter i Norge og International Code of Ethics for Professional Accountants (inkludert internasjonale uavhengighetsstandarder) utstedt av International Ethics Standards Board for Accountants (IESBA-reglene), og vi har overholdt våre øvrige etiske forpliktelser i samsvar med disse kravene. Innhentet revisjonsbevis er etter vår vurdering tilstrekkelig og hensiktsmessig som grunnlag for vår konklusjon.

### Ledelsens ansvar for årsregnskapet

Styret og daglig leder (ledelsen) er ansvarlige for å utarbeide årsregnskapet og for at det gir et rettviseende bilde i samsvar med regnskapslovens regler og god regnskapsskikk i Norge. Ledelsen er også ansvarlig for slik internkontroll som den finner nødvendig for å kunne utarbeide et årsregnskap som ikke inneholder vesentlig feilinformasjon, verken som følge av misligheter eller utilsiktede feil.

Ved utarbeidelsen av årsregnskapet må ledelsen ta standpunkt til selskapets evne til fortsatt drift og opplyse om forhold av betydning for fortsatt drift. Forutsetningen om fortsatt drift skal legges til grunn for årsregnskapet så lenge det ikke er sannsynlig at virksomheten vil bli avvirket.

### Revisors oppgaver og plikter ved revisjonen av årsregnskapet

Vårt mål er å oppnå betryggende sikkerhet for at årsregnskapet som helhet ikke inneholder vesentlig feilinformasjon, verken som følge av misligheter eller utilsiktede feil, og å avgi en revisjonsberetning som inneholder vår konklusjon. Betryggende sikkerhet er en høy grad av sikkerhet, men ingen garanti for at en revisjon utført i samsvar med ISA-ene, alltid vil avdekke vesentlig feilinformasjon. Feilinformasjon kan oppstå som følge av misligheter eller utilsiktede feil. Feilinformasjon er å anse som vesentlig dersom den enkeltvis eller samlet med rimelighet kan forventes å påvirke de økonomiske beslutningene som brukerne foretar på grunnlag av årsregnskapet.

Som del av en revisjon i samsvar med ISA-ene, utøver vi profesjonelt skjønn og utviser profesjonell skepsis gjennom hele revisjonen. I tillegg:

Deloitte AS and Deloitte Advokatfirma AS are the Norwegian affiliates of Deloitte NSE LLP, a member firm of Deloitte Touche Tohmatsu Limited, a UK private company limited by guarantee ("DTTL"). DTTL and each of its member firms are legally separate and independent entities. DTTL and Deloitte NSE LLP do not provide services to clients. Please see [www.deloitte.com/about](http://www.deloitte.com/about) to learn more about our global network of member firms.

Deloitte Norway conducts business through two legally separate and independent limited liability companies: Deloitte AS, providing audit, consulting, financial advisory and risk management services, and Deloitte Advokatfirma AS, providing tax and legal services.

Registrert i Foretaksregisteret  
Medlemmer av Den norske Revisorforening  
Organisasjonsnummer: 980 211 282



## Deloitte.

Uavhengig revisors beretning  
Aksjerederiet Atlantic AS

- identifiserer og vurderer vi risikoen for vesentlig feilinformasjon i årsregnskapet, enten det skyldes misligheter eller utilsiktede feil. Vi utformer og gjennomfører revisjonshandlinger for å håndtere slike risikoer, og innhenter revisjonsbevis som er tilstrekkelig og hensiktsmessig som grunnlag for vår konklusjon. Risikoen for at vesentlig feilinformasjon som følge av misligheter ikke blir avdekket, er høyere enn for feilinformasjon som skyldes utilsiktede feil, siden misligheter kan innebære samarbeid, forfalskning, bevisste utelatelser, uriktige fremstillinger eller overstyring av internkontroll.
- opparbeider vi oss en forståelse av intern kontroll som er relevant for revisjonen, for å utforme revisjonshandlinger som er hensiktsmessige etter omstendighetene, men ikke for å gi uttrykk for en mening om effektiviteten av selskapets interne kontroll.
- evaluerer vi om de anvendte regnskapsprinsippene er hensiktsmessige og om regnskapsestimatene og tilhørende noteopplysninger utarbeidet av ledelsen er rimelige.
- konkluderer vi på om ledelsens bruk av fortsatt drift-forutsetningen er hensiktsmessig, og, basert på innhentede revisjonsbevis, hvorvidt det foreligger vesentlig usikkerhet knyttet til hendelser eller forhold som kan skape tvil av betydning om selskapets evne til fortsatt drift. Dersom vi konkluderer med at det eksisterer vesentlig usikkerhet, kreves det at vi i revisjonsberetningen henleder oppmerksomheten på tilleggsopplysningene i årsregnskapet, eller, dersom slike tilleggsopplysninger ikke er tilstrekkelige, at vi modifierer vår konklusjon. Våre konklusjoner er basert på revisjonsbevis innhentet frem til datoen for revisjonsberetningen. Etterfølgende hendelser eller forhold kan imidlertid medføre at selskapet ikke kan fortsette driften.
- evaluerer vi den samlede presentasjonen, strukturen og innholdet i årsregnskapet, inkludert tilleggsopplysningene, og hvorvidt årsregnskapet gir uttrykk for de underliggende transaksjonene og hendelsene på en måte som gir et rettviseende bilde.

Vi kommuniserer med styret blant annet om det planlagte innholdet i og tidspunkt for revisjonsarbeidet og eventuelle vesentlige funn i revisjonen, herunder vesentlige svakheter i intern kontroll som vi avdekker gjennom revisjonen.

Bergen, 6. juni 2024  
Deloitte AS

**Helge-Roald Johnsen**  
statsautorisert revisor  
(elektronisk signert)



## Uavhengig revisors beretning

Name

Date

**Johnsen, Helge-Roald**

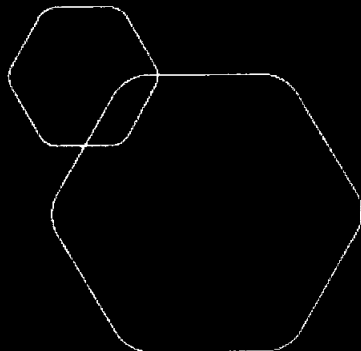
**2024-06-06**

Identification

 bankID Johnsen, Helge-Roald



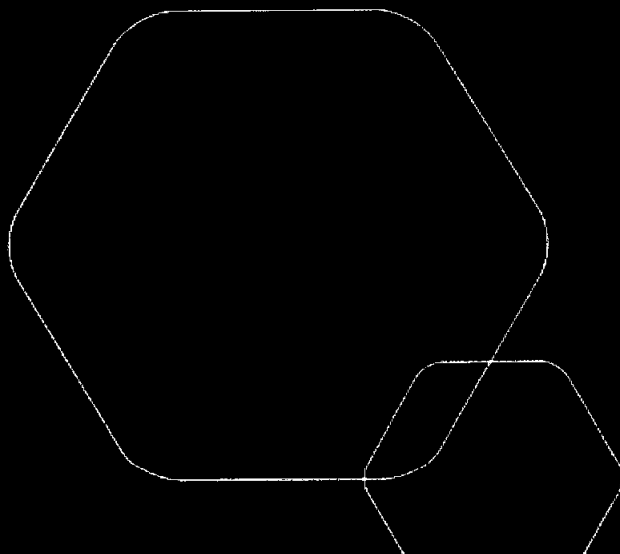
This document contains electronic signatures using EU-compliant PAdES - PDF  
Advanced Electronic Signatures (Regulation (EU) No 910/2014 (eIDAS))



# Årsregnskap 2023

## AKSJEREDERIET ATLANTIC AS

Resultatregnskap  
Balanse  
Noter til regnskapet



Org.nr.: 929 658 760



## RESULTATREGNSKAP

### AKSJEREDERIET ATLANTIC AS

DRIFTSINNEKTER OG DRIFTSKOSTNADER	Note	2023	2022
Annen driftsinntekt		1 869 542	1 573 138
<b>Sum driftsinntekter</b>		<b>1 869 542</b>	<b>1 573 138</b>
Lønnskostnad	1	943 501	3 990 000
Annen driftskostnad		1 306 520	3 137 291
<b>Sum driftskostnader</b>		<b>2 250 022</b>	<b>7 127 291</b>
<b>Driftsresultat</b>		<b>-380 480</b>	<b>-5 554 153</b>
<b>FINANSINNEKTER OG FINANSKOSTNADER</b>			
Annen renteinntekt		134 314	721 999
Annen finansinntekt		630 623	288 737
Verdiøkning markedsbaserte omløpsmidler		219 518	1 405 492
Nedskrivning av andre finansielle anleggsmidler	3	3 094 560	3 262 335
Annen rentekostnad		1 382 215	1 271 739
Annen finanskostnad		1 103 396	1 272 883
<b>Resultat av finansposter</b>		<b>-4 595 716</b>	<b>-3 390 729</b>
Resultat før skattekostnad		-4 976 196	-8 944 882
<b>Årsresultat</b>	5	<b>-4 976 196</b>	<b>-8 944 882</b>
<b>OVERFØRINGER</b>			
Avsatt til annen egenkapital		-4 976 196	-8 944 882
<b>Sum overføringer</b>		<b>-4 976 196</b>	<b>-8 944 882</b>



## BALANSE

### AKSJEREDERIET ATLANTIC AS

EIENDELER	Note	2023	2022
<b>ANLEGGSMIDLER</b>			
<b>IMMATERIELLE EIENDELER</b>			
<b>VARIGE DRIFTSMIDLER</b>			
Tomter, bygninger o.a. fast eiendom	2, 6	2 007 434	1 229 934
<b>Sum varige driftsmidler</b>		<b>2 007 434</b>	<b>1 229 934</b>
<b>FINANSIELLE ANLEGGSMIDLER</b>			
Investeringer i datterselskap	3	11 300 000	2 252 932
Obligasjoner		0	3 237 072
<b>Sum finansielle anleggsmidler</b>		<b>11 300 000</b>	<b>5 490 004</b>
<b>Sum anleggsmidler</b>		<b>13 307 434</b>	<b>6 719 938</b>
<b>OMLØPSMIDLER</b>			
<b>FORDRINGER</b>			
Kundefordringer		0	157 838
Kundefordringer konsern		0	-45 500
Andre kortsiktige fordringer		439 650	859 745
<b>Sum fordringer</b>		<b>439 650</b>	<b>972 082</b>
<b>INVESTERINGER</b>			
Markedsbaserte aksjer		14 568	78 675
Andre finansielle instrumenter		65 400	0
<b>Sum investeringer</b>		<b>79 968</b>	<b>78 675</b>
Bankinnskudd, kontanter o.l.		1 211 900	12 508 535
<b>Sum omløpsmidler</b>		<b>1 731 519</b>	<b>13 559 292</b>
<b>Sum eiendeler</b>		<b>15 038 953</b>	<b>20 279 230</b>




## BALANSE


### AKSJEREDERIET ATLANTIC AS


EGENKAPITAL OG GJELD	Note	2023	2022
<b>EGENKAPITAL</b>			
<b>INNSKUTT EGENKAPITAL</b>			
Aksjekapital	7	2 900 000	2 900 000
Egne aksjer	7	-400 000	-400 000
<b>Sum innskutt egenkapital</b>		<b>2 500 000</b>	<b>2 500 000</b>
<b>OPPTJENT EGENKAPITAL</b>			
Annen egenkapital	8	0	-3 503 271
Udekket tap		-8 479 467	0
<b>Sum opptjent egenkapital</b>		<b>-8 479 467</b>	<b>-3 503 271</b>
<b>Sum egenkapital</b>	<b>5</b>	<b>-5 979 467</b>	<b>-1 003 271</b>
<b>GJELD</b>			
<b>AVSETNING FOR FORPLIKTELSER</b>			
Pensjonsforpliktelser		0	998 130
<b>ANNEN LANGSIKTIG GJELD</b>			
Gjeld til kredittinstitusjoner	6	19 000 000	19 000 000
<b>Sum annen langsiktig gjeld</b>		<b>19 000 000</b>	<b>19 000 000</b>
<b>KORTSIKTIG GJELD</b>			
Leverandørgjeld		63 400	0
Skyldig offentlige avgifter		62 766	149 321
Konserngjeld	3	1 609 453	0
Annen kortsiktig gjeld		282 800	1 135 051
<b>Sum kortsiktig gjeld</b>		<b>2 018 420</b>	<b>1 284 372</b>
<b>Sum gjeld</b>		<b>21 018 420</b>	<b>21 282 502</b>
<b>Sum egenkapital og gjeld</b>		<b>15 038 953</b>	<b>20 279 230</b>


06.06.2024

Styret i AKSJEREDERIET ATLANTIC AS

  
Gunnar Gullaksen  
styreleder

  
PAUL MIKÅEL JEBSEN  
styremedlem

  
Høgne Ørja Sandanger  
styremedlem

  
Tormod Raa  
styremedlem



## Regnskapsprinsipper

Årsregnskapet er satt opp i samsvar med regnskapsloven og NRS 8 - God regnskapskikk for små foretak.

## DRIFTSINNTEKTER

Inntektsføring ved salg av varer skjer på leveringstidspunktet. Tjenester inntektsføres etter hvert som de leveres.

## SKATT

Skattekostnaden i resultatregnskapet omfatter både periodens betalbare skatt og endring i utsatt skatt. Utsatt skatt er beregnet med 22 % på grunnlag av de midlertidige forskjeller som eksisterer mellom regnskapsmessige og skattemessige verdier, samt ligningsmessig underskudd til fremføring ved utgangen av regnskapsåret. Skatteøkende og skattereduserende midlertidige forskjeller som reverserer eller kan reverseres i samme periode er utlignet og nettoført.

## KLASSIFISERING OG VURDERING AV ANLEGGSMIDLER

Anleggsmidler omfatter eiendeler bestemt til varig eie og bruk. Anleggsmidler er vurdert til anskaffelseskost. Varige driftsmidler balanseføres og avskrives over driftsmidlets økonomiske levetid. Avskrivningsperioden for fast eiendom anskaffet etter 2009 er dekomponert i en del som gjelder råbygget og en del som gjelder faste tekniske installasjoner. Varige driftsmidler nedskrives til gjenvinnbart beløp ved verdifall som forventes ikke å være forbigående. Gjenvinnbart beløp er det høyeste av netto salgsverdi og verdi i bruk. Verdi i bruk er nåverdi av fremtidige kontantstrømmer knyttet til eiendelen. Nedskrivningen reverseres når grunnlaget for nedskrivningen ikke lenger er til stede.

## KLASSIFISERING OG VURDERING AV OMLØPSMIDLER

Omløpsmidler og kortsiktig gjeld omfatter normalt poster som forfaller til betaling innen ett år etter balansedagen, samt poster som knytter seg til varekretsløpet. Omløpsmidler vurderes til laveste verdi av anskaffelseskost og virkelig verdi.

## FORDRINGER

Kundefordringer og andre fordringer oppføres til pålydende etter fradrag for avsetning til forventet tap. Avsetning til tap gjøres på grunnlag av en individuell vurdering av de enkelte fordringene.



## Note 1 Lønnskostnader og antall årsverk

### LØNSSKOSTNADER

	2023	2022
Lønninger	583 702	2 627 122
Arbeidsgiveravgift	217 234	414 916
Pensjonskostnader	58 875	118 252
Andre ytelser	83 690	829 710
<b>Sum</b>	<b>943 501</b>	<b>3 990 000</b>

Selskapet har i 2023 sysselsatt 1 årsverk.

Da ansatt i selskapet er overført til datterselskapet AKSJEREDERIET ATLANTIC AS sammen med en viss pensjonsforpliktelse til en tidligere ansatt.

## Note 2 Varige driftsmidler

	Torborg Nedreaasgate 16	Totalt
Anskaffelseskost 01.01.2023	1 229 934	1 229 934
Tilgang kjøpte driftsmidler	777 500	777 500
<b>Anskaffelseskost 31.12.2023</b>	<b>2 007 434</b>	<b>2 007 434</b>
<b>Bokført verdi 31.12.2023</b>	<b>2 007 434</b>	<b>2 007 434</b>

Det foretas ikke avskrivninger av selskapets eiendom da en antar at den ikke forringes i verdi.

Selskapet har i 2023 kjøpt 5% av Torborg Nedreaasgate 16 for kr 777 500 slik at selskapet nå eier 100% av eiendommen.

## Note 3 Datterselskap

AKSJEREDERIET ATLANTIC AS eier 57,8% av aksjene i AS Caloric. AS Caloric hadde et resultat i 2023 på kr 2 169 115 og selskapet hadde en bokført egenkapital 31.12.2023 på kr 20 364 365.

Aksjene i AS Caloric har en kostpris på kr 16 647 492. Aksjeposten er i 2023 nedskrevet med kr 3 094 560. Akkumulert nedskrivning er nå kr 5 347 492 og bokført verdi av aksjene er kr 11 300 000.

	2023
Kortsiktig gjeld	1 609 453



## Note 4 Skatt

	2023	2022
<b>Årets skattekostnad</b>		
Resultatført skatt på ordinært resultat:		
Betalbar skatt	0	0
Endring i utsatt skattefordel	0	0
<b>Skattekostnad ordinært resultat</b>	<b>0</b>	<b>0</b>
Skattepliktig inntekt:		
Resultat før skatt	-4 976 196	-8 944 882
Permanente forskjeller	4 152 606	2 606 532
Endring i midlertidige forskjeller	-1 010 715	0
<b>Skattepliktig inntekt</b>	<b>-1 834 305</b>	<b>-6 338 350</b>
Betalbar skatt i balansen:		
Betalbar skatt på årets resultat	0	0
<b>Sum betalbar skatt i balansen</b>	<b>0</b>	<b>0</b>

Skatteeffekten av midlertidige forskjeller og underskudd til fremføring som har gitt opphav til utsatt skatt og utsatte skattefordeler, spesifisert på typer av midlertidige forskjeller

	2023	2022	Endring
Fordringer	0	-45 500	-45 500
Gevinst – og tapskonto	131 659	164 574	32 915
Pensjonspremie/- forpliktelse	0	-998 130	-998 130
<b>Sum</b>	<b>131 659</b>	<b>-879 056</b>	<b>-1 010 715</b>
Akkumulert fremførbart underskudd	-19 753 328	-17 919 023	1 834 305
Inngår ikke i beregningen av utsatt skatt	19 621 669	18 798 079	-823 590
<b>Utsatt skattefordel (22 %)</b>	<b>0</b>	<b>0</b>	<b>0</b>

I henhold til God regnskapsskikk for små foretak balanseføres ikke utsatt skattefordel.

## Note 5 Egenkapital

	Aksjekapital	Egne aksjer	Annen egenkapital	Sum egenkapital
Pr. 31.12.2022	2 900 000	-400 000	-3 503 271	-1 003 271
Årets resultat			-4 976 196	-4 976 196
<b>Pr 31.12.2023</b>	<b>2 900 000</b>	<b>-400 000</b>	<b>-8 479 467</b>	<b>-5 979 467</b>



## Note 6 Pantstillelser og garantier

	31.12.2023	31.12.2022
<b>Pantsikret gjeld, pantstillelser og garantier</b>		
Langsiktig gjeld til kredittinstitusjoner	19 000 000	19 000 000
<b>Sum</b>	<b>19 000 000</b>	<b>19 000 000</b>
<b>Regnskapsført verdi av pantsikrede eiendeler</b>		
Faste eiendommer	2 007 434	1 229 934
<b>Sum</b>	<b>2 007 434</b>	<b>1 229 934</b>

## Note 7 Aksjonærer

### AKSJEKAPITALEN I AKSJEREDERIET ATLANTIC AS PR. 31.12 BESTÅR AV:

	Antall	Pålydende	Bokført
Ordinære aksjer	1 450	2 000,0	2 900 000
<b>Sum</b>	<b>1 450</b>		<b>2 900 000</b>

### EIERSTRUKTUR

De største aksjonærene i % pr. 31.12 var:

	Ordinære	Eierandel	Stemmeandel
AS WILH.JEBSENS ASSURANCEFORRETNING	554	38,2	44,3
AS CALORIC	393	27,1	31,4
AKSJEREDERIET ATLANTIC AS	200	13,8	
AS MOSKUS	105	7,2	8,4
AS HEIMSKRINGLA	86	5,9	6,9
GUNVOR JORUNN HAMMERSVIK RØED	26	1,8	2,1
<b>Sum &gt;1% eierandel</b>	<b>1 364</b>	<b>94,1</b>	<b>93,1</b>
Sum øvrige	86	5,9	6,9
<b>Totalt antall aksjer</b>	<b>1 450</b>	<b>100,0</b>	<b>100,0</b>

### AKSJER EIET AV MEDLEMMER I STYRET OG DAGLIG LEDER:

Navn	Verv	Ordinære
PAUL MIKAEL JEBSEN	styremedlem	2
<b>Totalt antall aksjer</b>		<b>2</b>

## Note 8 Fortsatt drift

Styret gjør oppmerksom på at selskapets bokførte egenkapital er tapt. Imidlertid er det store merverdier knyttet til selskapets eiendom slik at selskapets disse merverdiene langt overstiger den negative egenkapitalen. Selskapet har og god likviditet og klarer å betale alle løpende forpliktelser ved forfall. Utfra dette så vurderer styret vurderer at forutsetningene for fortsatt drift er til stede og legger det til grunn for sin virksomhet.