



ÅRSREGNSKAPET FOR REGNSKAPSÅRET 2022 - GENERELL INFORMASJON

Enheten

Organisasjonsnummer: 999 146 759
Organisasjonsform: Aksjeselskap
Foretaksnavn: HAUGBOBEKKEN AS
Forretningsadresse: Ralph Tambs vei 1
1384 ASKER

Regnskapsår

Årsregnskapets periode: 01.01.2022 - 31.12.2022

Konsern

Morselskap i konsern: Nei

Regnskapsregler

Regler for små foretak benyttet: Ja
Benyttet ved utarbeidelsen av årsregnskapet til selskapet: Regnskapslovens alminnelige regler

Årsregnskapet fastsatt av kompetent organ

Bekreftet av representant for selskapet: Erik Magnus Sæther
Dato for fastsettelse av årsregnskapet: 04.05.2023

Grunnlag for avgivelse

År 2022: Årsregnskapet er elektronisk innlevert
År 2021: Tall er hentet fra elektronisk innlevert årsregnskap fra 2022

Det er ikke krav til at årsregnskapet m.v. som sendes til Regnskapsregisteret er undertegnet. Kontrollen på at dette er utført ligger hos revisor/enhetens øverste organ. Sikkerheten ivaretas ved at innsender har rolle/rettighet for innsending av årsregnskapet via Altinn, og ved at det bekreftes at årsregnskapet er fastsatt av kompetent organ.

Brønnøysundregistrene, 19.05.2024



Resultatregnskap

Beløp i: NOK	Note	2022	2021
RESULTATREGNSKAP			
Kostnader			
Lønnskostnad	1		
Annen driftskostnad	1	28 576	25 191
Sum kostnader		28 576	25 191
Driftsresultat		-28 576	-25 191
Finansinntekter og finanskostnader			
Annen renteinntekt		19 841	2 770
Annen finansinntekt	2	2 616 135	2 369 599
Sum finansinntekter		2 635 976	2 372 369
Annen rentekostnad		19	
Annen finanskostnad		94	
Sum finanskostnader		114	
Netto finans		2 635 863	2 372 369
Ordinært resultat før skattekostnad		2 607 286	2 347 178
Skattekostnad på resultat	3	15 318	10 707
Ordinært resultat etter skattekostnad		2 591 968	2 336 471
Årsresultat	4	2 591 968	2 336 471
Årsresultat etter minoritetsinteresser		2 591 968	2 336 471
Totalresultat		2 591 968	2 336 471
Overføringer og disponeringer			
Ordinært utbytte	4	1 000 000	1 000 000
Avsatt til annen egenkapital	4	1 591 968	1 336 471
Sum overføringer og disponeringer		2 591 968	2 336 471



Balanse

Beløp i: NOK	Note	2022	2021
BALANSE - EIENDELER			
Anleggsmidler			
Immaterielle eiendeler			
Utsatt skattefordel	3		
Finansielle anleggsmidler			
Investering i aksjer	2	1 241 450	400 000
Sum finansielle anleggsmidler		1 241 450	400 000
Sum anleggsmidler		1 241 450	400 000
Omløpsmidler			
Varer			
Investeringer			
Aksjer og andeler i foretak i samme konsern	2, 5		
Markedsbaserte aksjer	5	30 279	30 279
Markedsbaserte obligasjoner	2, 5		
Andre markedsbaserte finansielle instrumenter	2, 5		
Aksjefond	5	620 000	475 000
Sum investeringer		650 279	505 279
Bankinnskudd, kontanter og lignende			
Bankinnskudd, kontanter o.l.		3 207 084	2 596 954
Sum bankinnskudd, kontanter og lignende		3 207 084	2 596 954
Sum omløpsmidler		3 857 363	3 102 233
SUM EIENDELER		5 098 812	3 502 233
BALANSE - EGENKAPITAL OG GJELD			
Egenkapital			
Innskutt egenkapital			
Aksjekapital	4, 6	30 000	30 000



Balanse

Beløp i: NOK	Note	2022	2021
Beholdning av egne aksjer	6		
Annen innskutt egenkapital	4	-11 735	-11 735
Sum innskutt egenkapital		18 265	18 265
Opptjent egenkapital			
Annen egenkapital	4	4 065 229	2 473 261
Sum opptjent egenkapital		4 065 229	2 473 261
Sum egenkapital		4 083 494	2 491 526
Gjeld			
Langsiktig gjeld			
Utsatt skatt	3		
Annen langsiktig gjeld			
Sum langsiktig gjeld		0	0
Kortsiktig gjeld			
Betalbar skatt	3	15 318	10 707
Utbytte	4	1 000 000	1 000 000
Sum kortsiktig gjeld		1 015 318	1 010 707
Sum gjeld		1 015 318	1 010 707
SUM EGENKAPITAL OG GJELD		5 098 812	3 502 233



Brønnøysundregistrene

ÅRSREGNSKAP FOR REGNSKAPSÅRET 2022 - GENERELL INFORMASJON

Journalnummer: 2023 409409

Enheten

Organisasjonsnummer: 999 146 759
Organisasjonsform: Aksjeselskap
Foretaksnavn: HAUGBOBEKKEN AS
Forretningsadresse: Ralph Tambs vei 1
1384 ASKER

Regnskapsår

Årsregnskapets periode: 01.01.2022 - 31.12.2022

Konsern

Morselskap i konsern: Nei

Regnskapsregler

Regler for små foretak benyttet: Ja
Benyttet ved utarbeidelsen av årsregnskapet til selskapet: Regnskapslovens alminnelige regler

Årsregnskapet fastsatt av kompetent organ

Bekreftet av representant for selskapet: Erik Magnus Sæther
Dato for fastsettelse av årsregnskapet: 04.05.2023

Revisjon

Selskapet har besluttet at årsregnskapet ikke skal revideres: Ja
Årsregnskapet er utarbeidet av ekstern autorisert regnskapsfører: Ja
Ekstern autorisert regnskapsfører har i løpet av regnskapsåret bistått ved den løpende regnskapsføringen eller utført andre tjenester for selskapet enn å utarbeide årsregnskapet: Ja

Grunnlag for avgivelse

År 2022: Årsregnskap er elektronisk innlevert.
År 2021: Tall er hentet fra elektronisk innlevert årsregnskap fra 2022.

Det er ikke krav til at årsregnskapet m.v. som sendes til Regnskapsregisteret er undertegnet. Kontrollen på at dette er utført ligger hos revisor/enhetens øverste organ. Sikkerheten ivaretas ved at innsender har rolle/rettighet for innsending av årsregnskapet via Altinn, og ved at det bekreftes at årsregnskapet er fastsatt av kompetent organ.

Brønnøysundregistrene, 22.05.2023

Brønnøysundregistrene
Postadresse: Postboks 900, 8910 Brønnøysund
Telefon: 75 00 75 00
E-post: firmapost@brreg.no Internett: www.brreg.no
Organisasjonsnummer: 974 760 673



Organisasjonsnr: 999 146 759
HAUGBOBEKKEN AS

RESULTATREGNSKAP

Beløp i: NOK	Note	2022	2021
RESULTATREGNSKAP			
Kostnader			
Lønnskostnad	1		
Annen driftskostnad	1	28 576	25 191
Sum kostnader		28 576	25 191
Driftsresultat		-28 576	-25 191
Finansinntekter og finanskostnader			
Annen renteinntekt		19 841	2 770
Annen finansinntekt	2	2 616 135	2 369 599
Sum finansinntekter		2 635 976	2 372 369
Annen rentekostnad		19	
Annen finanskostnad		94	
Sum finanskostnader		114	
Netto finans		2 635 863	2 372 369
Ordinært resultat før skattekostnad		2 607 286	2 347 178
Skattekostnad på resultat	3	15 318	10 707
Ordinært resultat etter skattekostnad		2 591 968	2 336 471
Årsresultat	4	2 591 968	2 336 471
Årsresultat etter minoritetsinteresser		2 591 968	2 336 471
Totalresultat		2 591 968	2 336 471
Overføringer og disponeringer			
Ordinært utbytte	4	1 000 000	1 000 000
Avsatt til annen egenkapital	4	1 591 968	1 336 471
Sum overføringer og disponeringer		2 591 968	2 336 471



Organisasjonsnr: 999 146 759
HAUGBOBEKKEN AS

BALANSE

Beløp i: NOK

Note	2022	2021
------	------	------

BALANSE - EIENDELER

Anleggsmidler

Immaterielle eiendeler

Utsatt skattefordel 3

Finansielle anleggsmidler

Investering i aksjer 2 1 241 450 400 000

Sum finansielle anleggsmidler 1 241 450 400 000

Sum anleggsmidler 1 241 450 400 000

Omløpsmidler

Varer

Investeringer

Aksjer og andeler i

foretak i samme konsern 2, 5

Markedsbaserte aksjer 5 30 279 30 279

Markedsbaserte obligasjoner 2, 5

Andre markedsbaserte

finansielle instrumenter 2, 5

Aksjefond 5 620 000 475 000

Sum investeringer 650 279 505 279

Bankinnskudd, kontanter og lignende

Bankinnskudd, kontanter o.

l. 3 207 084 2 596 954

Sum bankinnskudd, kontanter og lignende 3 207 084 2 596 954

Sum omløpsmidler 3 857 363 3 102 233

SUM EIENDELER 5 098 812 3 502 233

BALANSE - EGENKAPITAL OG GJELD

Egenkapital

Innskutt egenkapital

Aksjekapital 4, 6 30 000 30 000

Beholdning av egne aksjer 6

Annen innskutt egenkapital 4 -11 735 -11 735

Sum innskutt egenkapital 18 265 18 265

Opptjent egenkapital

Annen egenkapital 4 4 065 229 2 473 261



Sum opptjent egenkapital		4 065 229	2 473 261
Sum egenkapital		4 083 494	2 491 526
Gjeld			
Langsiktig gjeld			
Utsatt skatt	3		
Annen langsiktig gjeld			
Sum langsiktig gjeld		0	0
Kortsiktig gjeld			
Betalbar skatt	3	15 318	10 707
Utbytte	4	1 000 000	1 000 000
Sum kortsiktig gjeld		1 015 318	1 010 707
Sum gjeld		1 015 318	1 010 707
SUM EGENKAPITAL OG GJELD		5 098 812	3 502 233



Organisasjonsnr: 999 146 759
HAUGBOBEKKEN AS

NOTEOPPLYSNINGER - SELSKAP - alle poster oppgitt i hele tall

Note

Antall årsverk i regnskapsåret
0.00

Sum Beløp

Balanseført verdi 31.12. Varige driftsmidler Immaterielle eiend.

Konsernregnskap

Morselskapet sitt navn

Forretningskontor for morselskapet

Begrunnelse for at datterselskap er utelatt fra konsolideringen

Samlet beløp - tilknyttet selskap Årets Fjorårets

Samlet beløp - foretak i samme konsern Årets Fjorårets

Samlet beløp - foretak i samme konsern Årets Fjorårets

Samlet beløp - felles kontrollert virksomhet Årets Fjorårets

Pantstillelse Beløp

Beholdning av egne aksjer Antall Pålydende Andel av aksjek.



BankID Signing
Erik Magnus Sæther
2023-05-12

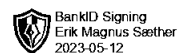


Årsregnskap 2022 Haugbobekken AS

Resultatregnskap
Balanse
Noter til regnskapet



Org.nr.: 999 146 759



BankID Signing
Erik Magnus Sæther
2023-05-12

RESULTATREGNSKAP

HAUGBOBEKKEN AS

DRIFTSINNEKTER OG DRIFTSKOSTNADER	Note	2022	2021
Annen driftskostnad	1	28 576	25 191
Sum driftskostnader		28 576	25 191
Driftsresultat		-28 576	-25 191
FINANSINNEKTER OG FINANSKOSTNADER			
Annen renteinntekt		19 841	2 770
Annen finansinntekt	2	2 616 135	2 369 599
Annen rentekostnad		19	0
Annen finanskostnad		94	0
Resultat av finansposter		2 635 863	2 372 369
Resultat før skattekostnad		2 607 286	2 347 178
Skattekostnad på resultat	3	15 318	10 707
Resultat		2 591 968	2 336 471
Årsresultat	4	2 591 968	2 336 471
OVERFØRINGER			
Avsatt til utbytte	4	1 000 000	1 000 000
Avsatt til annen egenkapital	4	1 591 968	1 336 471
Sum overføringer		2 591 968	2 336 471



BALANSE

HAUGBOBEKKEN AS

EIENDELER	Note	2022	2021
ANLEGGSMIDLER			
FINANSIELLE ANLEGGSMIDLER			
Investering i aksjer	2	1 241 450	400 000
Sum finansielle anleggsmidler		1 241 450	400 000
Sum anleggsmidler		1 241 450	400 000
OMLØPSMIDLER			
FORDRINGER			
INVESTERINGER			
Markedsbaserte aksjer	5	30 279	30 279
Aksjefond	5	620 000	475 000
Sum investeringer		650 279	505 279
Bankinnskudd, kontanter o.l.		3 207 084	2 596 954
Sum omløpsmidler		3 857 363	3 102 233
Sum eiendeler		5 098 812	3 502 233



BALANSE

HAUGBOBEKKEN AS

EGENKAPITAL OG GJELD	Note	2022	2021
EGENKAPITAL			
INNSKUTT EGENKAPITAL			
Aksjekapital	4, 6	30 000	30 000
Annen innskutt egenkapital	4	-11 735	-11 735
Sum innskutt egenkapital		18 265	18 265
OPPTJENT EGENKAPITAL			
Annen egenkapital	4	4 065 229	2 473 261
Sum opptjent egenkapital		4 065 229	2 473 261
Sum egenkapital		4 083 494	2 491 526
GJELD			
KORTSIKTIG GJELD			
Betalbar skatt	3	15 318	10 707
Utbytte	4	1 000 000	1 000 000
Sum kortsiktig gjeld		1 015 318	1 010 707
Sum gjeld		1 015 318	1 010 707
Sum egenkapital og gjeld		5 098 812	3 502 233

Oslo, 04.05.2023
Styret i Haugbobekken AS

Erik Magnus Sæther
styreleder



Regnskapsprinsipper

Årsregnskapet er satt opp i samsvar med regnskapsloven og NRS 8 - God regnskapsskikk for små foretak.

DRIFTSINNTEKTER

Inntektsføring ved salg av varer skjer på leveringstidspunktet. Tjenester inntektsføres etter hvert som de leveres.

SKATT

Skattekostnaden i resultatregnskapet omfatter både periodens betalbare skatt og endring i utsatt skatt. Utsatt skatt er beregnet med 22 % på grunnlag av de midlertidige forskjeller som eksisterer mellom regnskapsmessige og skattemessige verdier, samt ligningsmessig underskudd til fremføring ved utgangen av regnskapsåret. Skatteøkende og skattereduserende midlertidige forskjeller som reverserer eller kan reverseres i samme periode er utlignet og nettoført.

KLASSIFISERING OG VURDERING AV AKSJER

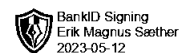
Aksjer i andre selskaper, som ikke er datterselskap eller tilknyttede selskap, oppføres til det laveste av anskaffelseskost og virkelig verdi, og disse klassifiseres som anleggsmidler. Markedsbaserte verdipapirer klassifiseres som omløpsmidler og vurderes til det laveste av anskaffelseskost og virkelig verdi. Utbytte presenteres i årsregnskapet som annen finansinntekt.

KLASSIFISERING OG VURDERING AV OMLØPSMIDLER

Omløpsmidler og kortsiktig gjeld omfatter normalt poster som forfaller til betaling innen ett år etter balansedagen, samt poster som knytter seg til varekretsløpet. Omløpsmidler vurderes til laveste verdi av anskaffelseskost og virkelig verdi.

FORDRINGER

Kundefordringer og andre fordringer oppføres til pålydende etter fradrag for avsetning til forventet tap. Avsetning til tap gjøres på grunnlag av en individuell vurdering av de enkelte fordringene.



BankID Signing
Erik Magnus Sæther
2023-05-12

Note 1 Lønnskostnader og antall årsverk

LØNNSKOSTNADER

	2022	2021
Sum	0	0

Selskapet har i 2022 sysselsatt 0 årsverk.

Note 2 Investeringer i aksjer

	Eier- andel	Antall aksjer	Balansført verdi	Formues- verdi
ANLEGGSMIDLER				
Oslo Economics AS	15,43%	21 850	1 241 450	5 672 260
Sum		21 850	1 241 450	5 672 260
Sum verdipapirer		21 850	1 241 450	5 672 260


I regnskapsåret har selskapet mottatt utbytte på kr 2 612 275 fra Oslo Economics AS.

Note 3 Skatt

Årets skattekostnad	2022	2021
Resultatført skatt på ordinært resultat:		
Betalbar skatt	15 318	10 707
Endring i utsatt skattefordel	0	0
Skattekostnad ordinært resultat	15 318	10 707
Skattepliktig inntekt:		
Resultat før skatt	2 607 286	2 347 178
Permanente forskjeller	-2 537 660	-2 298 511
Skattepliktig inntekt	69 626	48 667
Betalbar skatt i balansen:		
Betalbar skatt på årets resultat	15 318	10 707
Sum betalbar skatt i balansen	15 318	10 707

Skatteeffekten av midlertidige forskjeller som har gitt opphav til utsatt skatt og utsatte skattefordeler, spesifisert på typer av midlertidige forskjeller

	2022	2021	Endring
Utsatt skatt (22 %)	0	0	0



Note 4 Egenkapital

	Aksjekapital	Annen Innskutt egenkapital	Annen egenkapital	Sum egenkapital
Pr. 31.12.2021	30 000	-11 735	2 473 261	2 491 526
Årets resultat			2 591 968	2 591 968
Utbytte			-1 000 000	-1 000 000
Pr 31.12.2022	30 000	-11 735	4 065 229	4 083 494

Note 5 Verdipapirer

	Eierandel	Anskaffelses kost	Balanseført verdi
OMLØPSMIDLER			
Aker BP ASA		30 279	30 279
DNB GEM Indeks AS		145 000	145 000
DNB Global A		150 000	150 000
DNB Global Indeks A		70 000	70 000
DNB Norge Indeks A		125 000	125 000
KLP AksjeEuropa Indeks IV		50 000	50 000
KLP AksjeUSA Indeks III		50 000	50 000
Storebrand Indeks Alle Mark N		30 000	30 000
Sum		650 279	650 279

Selskapet vurderer markedsbaserte verdipapirer til laveste av anskaffelseskost og virkelig verdi på balansedagen.

Note 6 Aksjonærer

AKSJEKAPITALEN I HAUGBOBEKKEN AS PR. 31.12 BESTÅR AV:

	Antall	Pålydende	Bokført
Ordinære aksjer	30 000	1,0	30 000
Sum	30 000		30 000

EIERSTRUKTUR

De største aksjonærene i % pr. 31.12 var:

	Ordinære	Eierandel	Stemmeandel
Erik Magnus Sæther	30 000	100,0	100,0



Årsregnskap 2022 Haugbobekken AS

Resultatregnskap
Balanse
Noter til regnskapet



Org.nr.: 999 146 759



RESULTATREGNSKAP

HAUGBOBEKKEN AS

DRIFTSINNETEKTER OG DRIFTSKOSTNADER	Note	2022	2021
Annen driftskostnad	1	28 576	25 191
Sum driftskostnader		28 576	25 191
Driftsresultat		-28 576	-25 191
FINANSINNETEKTER OG FINANSKOSTNADER			
Annen renteinntekt		19 841	2 770
Annen finansinntekt	2	2 616 135	2 369 599
Annen rentekostnad		19	0
Annen finanskostnad		94	0
Resultat av finansposter		2 635 863	2 372 369
Resultat før skattekostnad		2 607 286	2 347 178
Skattekostnad på resultat	3	15 318	10 707
Resultat		2 591 968	2 336 471
Årsresultat	4	2 591 968	2 336 471
OVERFØRINGER			
Avsatt til utbytte	4	1 000 000	1 000 000
Avsatt til annen egenkapital	4	1 591 968	1 336 471
Sum overføringer		2 591 968	2 336 471



BALANSE

HAUGBOBEKKEN AS

EIENDELER	Note	2022	2021
ANLEGGSMIDLER			
FINANSIELLE ANLEGGSMIDLER			
Investering i aksjer	2	1 241 450	400 000
Sum finansielle anleggsmidler		1 241 450	400 000
Sum anleggsmidler		1 241 450	400 000
OMLØPSMIDLER			
FORDRINGER			
INVESTERINGER			
Markedsbaserte aksjer	5	30 279	30 279
Aksjefond	5	620 000	475 000
Sum investeringer		650 279	505 279
Bankinnskudd, kontanter o.l.		3 207 084	2 596 954
Sum omløpsmidler		3 857 363	3 102 233
Sum eiendeler		5 098 812	3 502 233



BALANSE

HAUGBOBEKKEN AS

EGENKAPITAL OG GJELD	Note	2022	2021
EGENKAPITAL			
INNSKUTT EGENKAPITAL			
Aksjekapital	4, 6	30 000	30 000
Annen innskutt egenkapital	4	-11 735	-11 735
Sum innskutt egenkapital		18 265	18 265
OPPTJENT EGENKAPITAL			
Annen egenkapital	4	4 065 229	2 473 261
Sum opptjent egenkapital		4 065 229	2 473 261
Sum egenkapital		4 083 494	2 491 526
GJELD			
KORTSIKTIG GJELD			
Betalbar skatt	3	15 318	10 707
Utbytte	4	1 000 000	1 000 000
Sum kortsiktig gjeld		1 015 318	1 010 707
Sum gjeld		1 015 318	1 010 707
Sum egenkapital og gjeld		5 098 812	3 502 233

Oslo, 04.05.2023
Styret i Haugbobekken AS

Erik Magnus Sæther
styreleder



Regnskapsprinsipper

Årsregnskapet er satt opp i samsvar med regnskapsloven og NRS 8 - God regnskapsskikk for små foretak.

DRIFTSINNTEKTER

Inntektsføring ved salg av varer skjer på leveringstidspunktet. Tjenester inntektsføres etter hvert som de leveres.

SKATT

Skattekostnaden i resultatregnskapet omfatter både periodens betalbare skatt og endring i utsatt skatt. Utsatt skatt er beregnet med 22 % på grunnlag av de midlertidige forskjeller som eksisterer mellom regnskapsmessige og skattemessige verdier, samt ligningsmessig underskudd til fremføring ved utgangen av regnskapsåret. Skatteøkende og skattereduserende midlertidige forskjeller som reverserer eller kan reverseres i samme periode er utlignet og nettoført.

KLASSIFISERING OG VURDERING AV AKSJER

Aksjer i andre selskaper, som ikke er datterselskap eller tilknyttede selskap, oppføres til det laveste av anskaffelseskost og virkelig verdi, og disse klassifiseres som anleggsmidler. Markedsbaserte verdipapirer klassifiseres som omløpsmidler og vurderes til det laveste av anskaffelseskost og virkelig verdi. Utbytte presenteres i årsregnskapet som annen finansinntekt.

KLASSIFISERING OG VURDERING AV OMLØPSMIDLER

Omløpsmidler og kortsiktig gjeld omfatter normalt poster som forfaller til betaling innen ett år etter balansedagen, samt poster som knytter seg til varekretsløpet. Omløpsmidler vurderes til laveste verdi av anskaffelseskost og virkelig verdi.

FORDRINGER

Kundefordringer og andre fordringer oppføres til pålydende etter fradrag for avsetning til forventet tap. Avsetning til tap gjøres på grunnlag av en individuell vurdering av de enkelte fordringene.



Note 1 Lønnskostnader og antall årsverk

LØNNSKOSTNADER

	2022	2021
Sum	0	0

Selskapet har i 2022 sysselsatt 0 årsverk.

Note 2 Investeringer i aksjer

	Eier- andel	Antall aksjer	Balanseført verdi	Formues- verdi
ANLEGGSMIDLER				
Oslo Economics AS	15,43%	21 850	1 241 450	5 672 260
Sum		21 850	1 241 450	5 672 260
Sum verdipapirer		21 850	1 241 450	5 672 260

I regnskapsåret har selskapet mottatt utbytte på kr 2 612 275 fra Oslo Economics AS.

Note 3 Skatt

Årets skattekostnad	2022	2021
Resultatført skatt på ordinært resultat:		
Betalbar skatt	15 318	10 707
Endring i utsatt skattefordel	0	0
Skattekostnad ordinært resultat	15 318	10 707
Skattepliktig inntekt:		
Resultat før skatt	2 607 286	2 347 178
Permanente forskjeller	-2 537 660	-2 298 511
Skattepliktig inntekt	69 626	48 667
Betalbar skatt i balansen:		
Betalbar skatt på årets resultat	15 318	10 707
Sum betalbar skatt i balansen	15 318	10 707

Skatteeffekten av midlertidige forskjeller som har gitt opphav til utsatt skatt og utsatte skattefordeler, spesifisert på typer av midlertidige forskjeller

	2022	2021	Endring
Utsatt skatt (22 %)	0	0	0



Note 4 Egenkapital

	Aksjekapital	Annen Innskutt egenkapital	Annen egenkapital	Sum egenkapital
Pr. 31.12.2021	30 000	-11 735	2 473 261	2 491 526
Årets resultat			2 591 968	2 591 968
Utbytte			-1 000 000	-1 000 000
Pr 31.12.2022	30 000	-11 735	4 065 229	4 083 494

Note 5 Verdipapirer

	Eierandel	Anskaffelses kost	Balanseført verdi
OMLØPSMIDLER			
Aker BP ASA		30 279	30 279
DNB GEM Indeks AS		145 000	145 000
DNB Global A		150 000	150 000
DNB Global Indeks A		70 000	70 000
DNB Norge Indeks A		125 000	125 000
KLP AksjeEuropa Indeks IV		50 000	50 000
KLP AksjeUSA Indeks III		50 000	50 000
Storebrand Indeks Alle Mark N		30 000	30 000
Sum		650 279	650 279

Selskapet vurderer markedsbaserte verdipapirer til laveste av anskaffelseskost og virkelig verdi på balansedagen.

Note 6 Aksjonærer

AKSJEKAPITALEN I HAUGBOBEKKEN AS PR. 31.12 BESTÅR AV:

	Antall	Pålydende	Bokført
Ordinære aksjer	30 000	1,0	30 000
Sum	30 000		30 000

EIERSTRUKTUR

De største aksjonærene i % pr. 31.12 var:

	Ordinære	Eierandel	Stemmeandel
Erik Magnus Sæther	30 000	100,0	100,0