



ÅRSREGNSKAPET FOR REGNSKAPSÅRET 2025 - GENERELL INFORMASJON

Enheten

Organisasjonsnummer: 996 904 490
Organisasjonsform: Aksjeselskap
Foretaksnavn: SOLLERUD BÅTBYGGERI & SLIPP AS
Forretningsadresse: Drammensveien 290
0283 OSLO

Regnskapsår

Årsregnskapets periode: 01.01.2025 - 31.12.2025

Konsern

Morselskap i konsern: Nei

Regnskapsregler

Regler for små foretak benyttet: Ja
Benyttet ved utarbeidelsen av årsregnskapet til selskapet: Regnskapslovens alminnelige regler

Årsregnskapet fastsatt av kompetent organ

Bekreftet av representant for selskapet: Henrik Ottersen
Dato for fastsettelse av årsregnskapet: 23.03.2026

Grunnlag for avgivelse

År 2025: Årsregnskapet er elektronisk innlevert
År 2024: Tall er hentet fra elektronisk innlevert årsregnskap fra 2025

Det er ikke krav til at årsregnskapet m.v. som sendes til Regnskapsregisteret er undertegnet. Kontrollen på at dette er utført ligger hos revisor/enhetens øverste organ. Sikkerheten ivaretas ved at innsender har rolle/rettighet for innsending av årsregnskapet via Altinn, og ved at det bekreftes at årsregnskapet er fastsatt av kompetent organ.

Brønnøysundregistrene, 23.04.2026



Resultatregnskap

Beløp i: NOK	Note	2025	2024
RESULTATREGNSKAP			
Inntekter			
Salgsinntekt		9 789 602	8 722 340
Annen driftsinntekt		420 633	591 838
Sum inntekter		10 210 235	9 314 178
Kostnader			
Endring i beholdning av varer under tilvirkning og ferdig tilvirkede varer		-100 622	91 465
Varekostnad		1 167 626	964 464
Lønnskostnad	2	7 498 339	6 608 540
Avskrivning av driftsmidler og immaterielle eiendeler	3	155 000	111 600
Annen driftskostnad		1 299 184	1 424 923
Sum kostnader		10 019 528	9 200 992
Driftsresultat		190 707	113 186
Finansinntekter og finanskostnader			
Annen renteinntekt		65 624	42 883
Annen finansinntekt		14 071	12 547
Sum finansinntekter		79 695	55 430
Annen rentekostnad		3 047	8 961
Annen finanskostnad		980	987
Sum finanskostnader		4 028	9 948
Netto finans		75 667	45 482
Resultat før skattekostnad	4	266 375	158 668
Skattekostnad på resultat	4	60 948	33 738
Årsresultat		205 427	124 930
Årsresultat etter minoritetsinteresser		205 427	124 930
Totalresultat		205 427	124 930



Resultatregnskap

Beløp i: NOK	Note	2025	2024
Overføringer og disponeringer			
Avsatt til annen egenkapital	5	205 427	124 930
Sum overføringer og disponeringer		205 427	124 930



Balanse

Beløp i: NOK	Note	2025	2024
BALANSE - EIENDELER			
Anleggsmidler			
Immaterielle eiendeler			
Utsatt skattefordel	4	67 535	44 948
Sum immaterielle eiendeler		67 535	44 948
Varige driftsmidler			
Tomter, bygninger o.a. fast eiendom	3		
Maskiner og anlegg	3	341 347	395 200
Skip og flytende installasjoner	3		
Driftsløsøre, inventar o.a. utstyr	3		
Sum varige driftsmidler		341 347	395 200
Sum anleggsmidler		408 882	440 148
Omløpsmidler			
Varer			
Sum varer		697 753	597 131
Fordringer			
Kundefordringer		2 011 840	1 318 406
Andre kortsiktige fordringer		197 352	143 170
Sum fordringer		2 209 192	1 461 577
Bankinnskudd, kontanter og lignende			
Bankinnskudd, kontanter o.l.	6	2 124 259	2 054 198
Sum bankinnskudd, kontanter og lignende		2 124 259	2 054 198
Sum omløpsmidler		5 031 204	4 112 906
SUM EIENDELER		5 440 086	4 553 054

BALANSE - EGENKAPITAL OG GJELD

Egenkapital



Balanse

Beløp i: NOK	Note	2025	2024
Innskutt egenkapital			
Aksjekapital	5, 7	100 000	100 000
Beholdning av egne aksjer	7		
Overkurs	5	7 575	7 575
Sum innskutt egenkapital		107 575	107 575
Opptjent egenkapital			
Annen egenkapital	5	1 523 903	1 318 477
Sum opptjent egenkapital		1 523 903	1 318 477
Sum egenkapital		1 631 478	1 426 052
Gjeld			
Langsiktig gjeld			
Utsatt skatt	4		
Annen langsiktig gjeld			
Gjeld til kredittinstitusjoner			246 203
Sum annen langsiktig gjeld			246 203
Sum langsiktig gjeld			246 203
Kortsiktig gjeld			
Leverandørgjeld		206 303	164 127
Betalbar skatt	4	83 535	78 686
Skyldig offentlige avgifter		908 815	783 182
Annen kortsiktig gjeld		2 609 954	1 854 805
Sum kortsiktig gjeld		3 808 608	2 880 800
Sum gjeld		3 808 608	3 127 002
SUM EGENKAPITAL OG GJELD		5 440 086	4 553 054



Brønnøysundregistrene

ÅRSREGNSKAP FOR REGNSKAPSÅRET 2025 - GENERELL INFORMASJON

Journalnummer: 2026 353283

Virksomheten

Organisasjonsnummer: 996 904 490
Organisasjonsform: Aksjeselskap
Foretaksnavn: SOLLERUD BÅTBYGGERI & SLIPP AS
Forretningsadresse: Drammensveien 290
0283 OSLO

Regnskapsår

Årsregnskapets periode: 01.01.2025 - 31.12.2025

Konsern

Morselskap i konsern: Nei

Regnskapsregler

Regler for små foretak benyttet: Ja
Benyttet ved utarbeidelsen av
årsregnskapet: Regnskapslovens alminnelige regler

Årsregnskapet fastsatt av kompetent organ

Bekreftet av: Henrik Ottersen
Dato for fastsettelse av årsregnskapet: 23.03.2026

Revisjon

Årsregnskapet er utarbeidet av ekstern
autorisert regnskapsfører: Ja
Ekstern autorisert regnskapsfører har i
løpet av regnskapsåret bistått ved den
løpende regnskapsføringen eller utført
andre tjenester for selskapet enn å
utarbeide årsregnskapet: Ja

Grunnlag for avgivelse

År 2025: Årsregnskap er elektronisk innlevert.
År 2024: Tall er hentet fra elektronisk innlevert årsregnskap fra 2025.

Virksomheten sitt øverste organ er ansvarlig for at årsregnskapet er signert. Det er mulig å levere årsregnskap uten signatur fordi sikkerheten for rett rapportering er ivaretatt ved at innsenderen har rolle/rettighet for innsending i Altinn. Navnet på representanten, som bekrefter at årsregnskapet er godkjent, er i tillegg oppgitt.

Brønnøysundregistrene, 22.04.2026



Organisasjonsnr: 996 904 490
SOLLERUD BÅTBYGGERI & SLIPP AS

RESULTATREGNSKAP

Beløp i: NOK	Note	2025	2024
RESULTATREGNSKAP			
Inntekter			
Salgsinntekt		9 789 602	8 722 340
Annen driftsinntekt		420 633	591 838
Sum inntekter		10 210 235	9 314 178
Kostnader			
Endring i beholdning av varer under tilvirkning og ferdig tilvirkede varer		-100 622	91 465
Varekostnad		1 167 626	964 464
Lønnskostnad	2	7 498 339	6 608 540
Avskrivning av driftsmidler og immaterielle eiendeler	3	155 000	111 600
Annen driftskostnad		1 299 184	1 424 923
Sum kostnader		10 019 528	9 200 992
Driftsresultat		190 707	113 186
Finansinntekter og finanskostnader			
Annen renteinntekt		65 624	42 883
Annen finansinntekt		14 071	12 547
Sum finansinntekter		79 695	55 430
Annen rentekostnad		3 047	8 961
Annen finanskostnad		980	987
Sum finanskostnader		4 028	9 948
Netto finans		75 667	45 482
Resultat før skattekostnad	4	266 375	158 668
Skattekostnad på resultat	4	60 948	33 738
Årsresultat		205 427	124 930
Årsresultat etter minoritetsinteresser		205 427	124 930
Totalresultat		205 427	124 930
Overføringer og disponeringer			
Avsatt til annen egenkapital	5	205 427	124 930
Sum overføringer og disponeringer		205 427	124 930



Organisasjonsnr: 996 904 490
SOLLERUD BÅTBYGGERI & SLIPP AS

BALANSE

Beløp i: NOK	Note	2025	2024
BALANSE - EIENDELER			
Anleggsmidler			
Immaterielle eiendeler			
Utsatt skattefordel	4	67 535	44 948
Sum immaterielle eiendeler		67 535	44 948
Varige driftsmidler			
Tomter, bygninger o.a. fast eiendom	3		
Maskiner og anlegg	3	341 347	395 200
Skip og flytende installasjoner	3		
Driftsløsøre, inventar o. a. utstyr	3		
Sum varige driftsmidler		341 347	395 200
Sum anleggsmidler		408 882	440 148
Omløpsmidler			
Varer			
Sum varer		697 753	597 131
Fordringer			
Kundefordringer		2 011 840	1 318 406
Andre kortsiktige fordringer		197 352	143 170
Sum fordringer		2 209 192	1 461 577
Bankinnskudd, kontanter og lignende			
Bankinnskudd, kontanter o. l.	6	2 124 259	2 054 198
Sum bankinnskudd, kontanter og lignende		2 124 259	2 054 198
Sum omløpsmidler		5 031 204	4 112 906
SUM EIENDELER		5 440 086	4 553 054
BALANSE - EGENKAPITAL OG GJELD			
Egenkapital			
Innskutt egenkapital			
Aksjekapital	5, 7	100 000	100 000
Beholdning av egne aksjer	7		
Overkurs	5	7 575	7 575
Sum innskutt egenkapital		107 575	107 575



Opptjent egenkapital			
Annen egenkapital	5	1 523 903	1 318 477
Sum opptjent egenkapital		1 523 903	1 318 477
Sum egenkapital		1 631 478	1 426 052
Gjeld			
Langsiktig gjeld			
Utsatt skatt	4		
Annen langsiktig gjeld			
Gjeld til kredittinstitusjoner			246 203
Sum annen langsiktig gjeld			246 203
Sum langsiktig gjeld			246 203
Kortsiktig gjeld			
Leverandørgjeld		206 303	164 127
Betalbar skatt	4	83 535	78 686
Skyldig offentlige avgifter		908 815	783 182
Annen kortsiktig gjeld		2 609 954	1 854 805
Sum kortsiktig gjeld		3 808 608	2 880 800
Sum gjeld		3 808 608	3 127 002
SUM EGENKAPITAL OG GJELD		5 440 086	4 553 054



Organisasjonsnr: 996 904 490
SOLLERUD BÅTBYGGERI & SLIPP AS

NOTEOPPLYSNINGER - SELSKAP

- alle poster oppgitt i hele tall

Note

Antall årsverk i regnskapsåret
10.00



Revisjon Sør AS
Henrik Wergelands gate 27
4612 Kristiansand
TLF 38 12 38 60

www.revisjonsor.no
post@revisjonsor.no

Org. nr. 943 708 428 MVA
Foretaksregisteret

Godkjent revisjonsselskap
Autorisert regnskapsførerselskap
Medlem av Den norske Revisorforening

UAVHENGIG REVISORS BERETNING

Til generalforsamlingen i Sollerud Båtbyggeri & Slipp AS

Uttalelse om revisjonen av årsregnskapet

Konklusjon

Vi har revidert årsregnskapet for Sollerud Båtbyggeri & Slipp AS som viser et overskudd på kr 205 427. Årsregnskapet består av balanse per 31. desember 2025, resultatregnskap for regnskapsåret avsluttet per denne datoen og noter til årsregnskapet, herunder et sammendrag av viktige regnskapsprinsipper.

Etter vår mening

- oppfyller årsregnskapet gjeldende lovkrav, og
- gir årsregnskapet et rettviseende bilde av selskapets finansielle stilling per 31. desember 2025 og av dets resultater for regnskapsåret avsluttet per denne datoen i samsvar med regnskapslovens regler og god regnskapsskikk i Norge.

Grunnlag for konklusjonen

Vi har gjennomført revisjonen i samsvar med International Standards on Auditing (ISA-ene). Våre oppgaver og plikter i henhold til disse standardene er beskrevet nedenfor under Revisors oppgaver og plikter ved revisjonen av årsregnskapet. Vi er uavhengige av selskapet i samsvar med kravene i relevante lover og forskrifter i Norge og International Code of Ethics for Professional Accountants (inkludert internasjonale uavhengighetsstandarder) utstedt av International Ethics Standards Board for Accountants (IESBA-reglene), og vi har overholdt våre øvrige etiske forpliktelser i samsvar med disse kravene. Innhentet revisjonsbevis er etter vår vurdering tilstrekkelig og hensiktsmessig som grunnlag for vår konklusjon.

Styret og daglig leders ansvar for årsregnskapet

Styret og daglig leder (ledelsen) er ansvarlig for å utarbeide årsregnskapet og for at det gir et rettviseende bilde i samsvar med regnskapslovens regler og god regnskapsskikk i Norge. Ledelsen er også ansvarlig for slik intern kontroll som den finner nødvendig for å kunne utarbeide et årsregnskap som ikke inneholder vesentlig feilinformasjon, verken som følge av misligheter eller utilsiktede feil.

Ved utarbeidelsen av årsregnskapet må ledelsen ta standpunkt til selskapets evne til fortsatt drift og opplyse om forhold av betydning for fortsatt drift. Forutsetningen om fortsatt drift skal legges til grunn for årsregnskapet så lenge det ikke er sannsynlig at virksomheten vil bli avvirket.




Uavhengig revisors beretning for 2025 for Sollerud Båtbyggeri & Slipp AS

Revisors oppgaver og plikter ved revisjonen av årsregnskapet

Vårt mål er å oppnå betryggende sikkerhet for at årsregnskapet som helhet ikke inneholder vesentlig feilinformasjon, verken som følge av misligheter eller utilsiktede feil, og å avgi en revisjonsberetning som inneholder vår konklusjon. Betryggende sikkerhet er en høy grad av sikkerhet, men ingen garanti for at en revisjon utført i samsvar med ISA-ene, alltid vil avdekke vesentlig feilinformasjon. Feilinformasjon kan oppstå som følge av misligheter eller utilsiktede feil. Feilinformasjon er å anse som vesentlig dersom den enkeltvis eller samlet med rimelighet kan forventes å påvirke de økonomiske beslutningene som brukerne foretar på grunnlag av årsregnskapet.

For revisors oppgaver og plikter se: <https://revisorforeningen.no/revisjonsberetninger>

Risør, 24. mars 2026
Revisjon Sør AS



Eirik Andre Lynghaug
Statsautorisert revisor



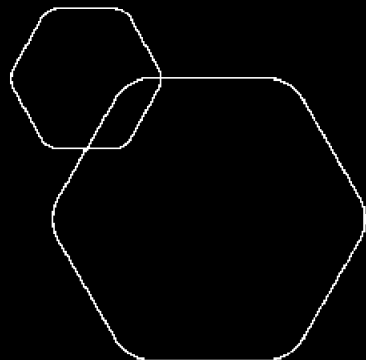
Dette dokumentet er behandlet gjennom RN Kundesjekk – på vegne av **LØKKEBAKKEN REGNSKAP OG RÅDGIVNING AS**

Årsregnskap 2025

Signert av følgende



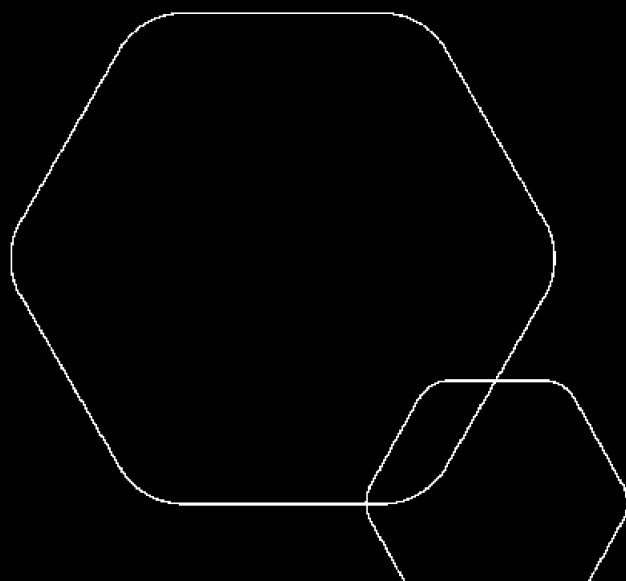
Et blått stempel indikerer at dokument er signert med BankID



Årsregnskap 2025

Sollerud Båtbyggeri & Slipp AS

Resultatregnskap
Balanse
Noter til regnskapet



Org.nr.: 996 904 490



RESULTATREGNSKAP

SOLLERUD BÅTBYGGERI & SLIPP AS

DRIFTSINNEKTER OG DRIFTSKOSTNADER	Note	2025	2024
Salgsinntekt		9 789 602	8 722 340
Annen driftsinntekt		420 633	591 838
Sum driftsinntekter		10 210 235	9 314 178
Varekostnad		1 167 626	964 464
End. beh. varer u.tilv. og ferdigvarer		-100 622	91 465
Lønnskostnad	2	7 498 339	6 608 540
Avskrivning av driftsmidler og immaterielle eiendeler	3	155 000	111 600
Annen driftskostnad		1 299 184	1 424 923
Sum driftskostnader		10 019 528	9 200 992
Driftsresultat		190 707	113 186
FINANSINNEKTER OG FINANSKOSTNADER			
Annen renteinntekt		65 624	42 883
Annen finansinntekt		14 071	12 547
Annen rentekostnad		3 047	8 961
Annen finanskostnad		980	987
Resultat av finansposter		75 667	45 482
Resultat før skattekostnad	4	266 375	158 668
Skattekostnad på resultat	4	60 948	33 738
Årsresultat		205 427	124 930
OVERFØRINGER			
Avsatt til annen egenkapital	5	205 427	124 930
Sum overføringer		205 427	124 930



BALANSE

SOLLERUD BÅTBYGGERI & SLIPP AS

EIENDELER	Note	2025	2024
ANLEGGSMIDLER			
IMMATERIELLE EIENDELER			
Utsatt skattefordel	4	67 535	44 948
Sum immaterielle eiendeler		67 535	44 948
VARIGE DRIFTSMIDLER			
Maskiner og anlegg	3	341 347	395 200
Sum varige driftsmidler		341 347	395 200
FINANSIELLE ANLEGGSMIDLER			
Sum anleggsmidler		408 882	440 148
OMLØPSMIDLER			
Lager av varer og annen beholdning		697 753	597 131
FORDRINGER			
Kundefordringer		2 011 840	1 318 406
Andre kortsiktige fordringer		197 352	143 170
Sum fordringer		2 209 192	1 461 577
INVESTERINGER			
Bankinnskudd, kontanter o.l.	6	2 124 259	2 054 198
Sum omløpsmidler		5 031 204	4 112 906
Sum eiendeler		5 440 086	4 553 054



BALANSE

SOLLERUD BÅTBYGGERI & SLIPP AS

EGENKAPITAL OG GJELD	Note	2025	2024
EGENKAPITAL			
INNSKUTT EGENKAPITAL			
Aksjekapital	5, 7	100 000	100 000
Overkurs	5	7 575	7 575
Sum innskutt egenkapital		107 575	107 575
OPPTJENT EGENKAPITAL			
Annen egenkapital	5	1 523 903	1 318 477
Sum opptjent egenkapital		1 523 903	1 318 477
Sum egenkapital		1 631 478	1 426 052
GJELD			
AVSETNING FOR FORPLIKTELSE			
ANNEN LANGSIKTIG GJELD			
Gjeld til kredittinstitusjoner		0	246 203
Sum annen langsiktig gjeld		0	246 203
KORTSIKTIG GJELD			
Leverandørgjeld		206 303	164 127
Betalbar skatt	4	83 535	78 686
Skyldig offentlige avgifter		908 815	783 182
Annen kortsiktig gjeld		2 609 954	1 854 805
Sum kortsiktig gjeld		3 808 608	2 880 800
Sum gjeld		3 808 608	3 127 002
Sum egenkapital og gjeld		5 440 086	4 553 054

23.03.2026

Styret i Sollerud Båtbyggeri & Slipp AS

Henrik Ottersen
styreleder

Erik Lund
styremedlem

Thomas Jobling
styremedlem/daglig leder



Note 1 Regnskapsprinsipper

Årsregnskapet er satt opp i samsvar med regnskapsloven og NRS 8 - God regnskapsskikk for små foretak.

Driftsinntekter

Inntekter ved salg av varer og tjenester vurderes til virkelig verdi av vederlaget, netto etter fradrag for merverdiavgift og eventuelle rabatter. Inntektsføring ved salg av varer skjer på leveringstidspunktet. Tjenester inntektsføres etter hvert som de utføres.

Arbeid under utførelse

Igangværende prosjekter er vurdert etter prinsippet om løpende avregning.

Kostnader

Utgifter sammenstilles med og kostnadsføres samtidig med de inntekter utgiftene kan henføres til. Utgifter som ikke direkte kan henføres til inntekter, kostnadsføres når de påløper.

Anleggsmidler og langsiktig gjeld

Anleggsmidler omfatter eiendeler bestemt til varig eie og bruk. Anleggsmidler vurderes til anskaffelseskost. Varige driftsmidler balanseføres og avskrives over driftsmidlets forventede økonomiske levetid. Nedskrivning til virkelig verdi forestas ved verdifall som forventes ikke å være av forbigående art. Nedskrivning reverseres når grunnlaget for nedskrivning ikke lenger er tilstede. Langsiktig gjeld omfatter normalt poster som forfaller til betaling senere enn ett år etter siste dag i regnskapsåret. Langsiktig gjeld vurderes til pålydende verdi.

Omløpsmidler og kortsiktig gjeld

Omløpsmidler og kortsiktig gjeld omfatter normalt poster som forfaller til betaling innen ett år etter balansedagen, samt poster som knytter seg til varekretsløpet. Omløpsmidler vurderes til laveste verdi av anskaffelseskost og virkelig verdi. Kortsiktig gjeld vurderes til høyeste verdi av pålydende og antatt virkelig verdi.

Varer

Varer vurderes til det laveste av anskaffelseskost og netto salgsverdi. Egentilvirkede ferdigvarer og varer under tilvirkning er vurdert til variabel tilvirkningskost. Det foretas nedskrivning for påregnelig ukurans.

Fordringer

Kundefordringer og andre fordringer oppføres til pålydende etter fradrag for avsetning til forventet tap. Avsetning til tap gjøres på grunnlag av en individuell vurdering av de enkelte fordringene.

Skatt

Skattekostnaden i resultatregnskapet omfatter både periodens betalbare skatt og endring i utsatt skatt. Utsatt skatt er beregnet med 22 % på grunnlag av de midlertidige forskjeller som eksisterer mellom regnskapsmessige og skattemessige verdier, samt ligningsmessig underskudd til fremføring ved utgangen av regnskapsåret. Skatteøkende og skattereduserende midlertidige forskjeller som reverserer eller kan reverseres i samme periode er utlignet og nettoført.



Note 2 Lønnskostnad, antall ansatte, godtgjørelser, lån til ansatte mm

Lønnskostander	2025	2024
Lønninger	6 338 009	5 624 861
Arbeidsgiveravgift	817 893	747 673
Pensjonkostander	146 442	126 025
Andre ytelser	195 994	109 980
Sum	7 498 339	6 608 540

Antall årsverk 10

Note 3 Anleggsmidler

	Maskiner og anlegg	SUM
Anskaffelseskost 01.01	503 100	503 100
Tilgang kjøpte anleggsmidler	101 147	101 147
Anskaffelseskost 31.12.	604 247	604 247
Akkumulerte avskrivninger 31.12.	262 900	262 900
Bokført verdi 31.12.25	341 347	341 347
Årets ordinære avskrivninger	155 000	155 000

Note 4 Skattekostnad

Skattepliktig inntekt	2025	2024
Ordinært resultat før skatt	266 375	158 668
Permanente forskjeller	10 658	18 751
Endring i midlertidige forskjeller	102 670	180 246
Skattepliktig inntekt	379 703	357 664

Årets skattekostnad fremkommer slik:

Betalbar skatt	83 535	78 686
Endring i utsatt skatt	-22 587	-44 948
Skattekostnad ordinært resultat	60 948	33 738

Note 5 Egenkapital

Egenkapital	Aksjekapital	Udekket Overkurs tap	Annen Egenkapital	Sum egenkapital	
Egenkapital 01.01	100 000	7 575	0	1 318 477	1 426 052
Periodens resultat	0	0	0	205 427	205 427
Avsatt utbytte	0	0	0	0	0
Egenkapital 31.12.	100 000	7 575	0	1 523 903	1 631 478



Note 6 Bankinnskudd

Innestående midler på skattetrekkkonto (bundne midler) er på kr 359 154.

Note 7 Aksjonærer

Aksjekapitalen i selskapet pr 31.12 består av:	Antall	Pålydende	Bokført
Ordinære aksjer	100 000	1	100 000
Sum	100 000		100 000

Eierstruktur

De største aksjonærene i selskapet pr 31.12 var:	Ordinære	Eierandel	Stemmeandel
Erik Lund	50 000	50,0 %	50,0 %
Thomas Jobling	50 000	50,0 %	50,0 %
Totalt antall aksjer	100 000	100 %	100 %

