



ÅRSREGNSKAPET FOR REGNSKAPSÅRET 2020 - GENERELL INFORMASJON

Enheten

Organisasjonsnummer: 814 615 332
Organisasjonsform: Aksjeselskap
Foretaksnavn: TAF INVEST AS
Forretningsadresse: Sankthansstien 45
2816 GJØVIK

Regnskapsår

Årsregnskapets periode: 01.01.2020 - 31.12.2020

Konsern

Morselskap i konsern: Nei

Regnskapsregler

Regler for små foretak benyttet: Ja
Benyttet ved utarbeidelsen av årsregnskapet til selskapet: Regnskapslovens alminnelige regler

Årsregnskapet fastsatt av kompetent organ

Bekreftet av representant for selskapet: Tor-Atle Fuglerud
Dato for fastsettelse av årsregnskapet: 30.04.2021

Grunnlag for avgivelse

År 2020: Årsregnskapet er elektronisk innlevert
År 2019: Tall er hentet fra elektronisk innlevert årsregnskap fra 2020

Det er ikke krav til at årsregnskapet m.v. som sendes til Regnskapsregisteret er undertegnet. Kontrollen på at dette er utført ligger hos revisor/enhetens øverste organ. Sikkerheten ivaretas ved at innsender har rolle/rettighet for innsending av årsregnskapet via Altinn, og ved at det bekreftes at årsregnskapet er fastsatt av kompetent organ.

Brønnøysundregistrene, 01.06.2022



Resultatregnskap

Beløp i: NOK	Note	2020	2019
RESULTATREGNSKAP			
Kostnader			
Lønnskostnad	4		
Annen driftskostnad	4	-922	11 188
Sum kostnader		-922	11 188
Driftsresultat		922	-11 188
Finansinntekter og finanskostnader			
Annen renteinntekt		78	216
Annen finansinntekt		514 758	545 000
Sum finansinntekter		514 836	545 216
Annen rentekostnad		2 000	2 884
Annen finanskostnad		8	248
Sum finanskostnader		2 008	3 132
Netto finans		512 829	542 085
Ordinært resultat før skattekostnad		513 751	530 897
Skattekostnad på ordinært resultat	5		
Ordinært resultat etter skattekostnad		513 751	530 897
Årsresultat	3	513 751	530 897
Årsresultat etter minoritetsinteresser		513 751	530 896
Totalresultat		513 751	530 896
Overføringer og disponeringer			
Ordinært utbytte		450 000	450 000
Avsatt til annen egenkapital		63 751	80 897
Sum overføringer og disponeringer		513 751	530 897



Balanse

Beløp i: NOK	Note	2020	2019
BALANSE - EIENDELER			
Anleggsmidler			
Immaterielle eiendeler			
Utsatt skattefordel	5		
Finansielle anleggsmidler			
Investeringer i aksjer og andeler	1	753 735	753 735
Sum finansielle anleggsmidler		753 735	753 735
Sum anleggsmidler		753 735	753 735
Omløpsmidler			
Varer			
Fordringer			
Andre kortsiktige fordringer		513 022	545 000
Sum fordringer		513 022	545 000
Investeringer			
Aksjer og andeler i foretak i samme konsern	1		
Markedsbaserte aksjer	1		
Markedsbaserte obligasjoner	1		
Andre markedsbaserte finansielle instrumenter	1		
Bankinnskudd, kontanter og lignende			
Bankinnskudd, kontanter o.l.		128 609	98 294
Sum bankinnskudd, kontanter og lignende		128 609	98 294
Sum omløpsmidler		641 631	643 294
SUM EIENDELER		1 395 366	1 397 029

BALANSE - EGENKAPITAL OG GJELD

Egenkapital



Balanse

Beløp i: NOK	Note	2020	2019
Innskutt egenkapital			
Aksjekapital	2	30 000	30 000
Beholdning av egne aksjer	2		
Sum innskutt egenkapital		30 000	30 000
Opptjent egenkapital			
Annen egenkapital		863 700	799 950
Sum opptjent egenkapital		863 700	799 950
Sum egenkapital	3	893 700	829 950
Gjeld			
Langsiktig gjeld			
Utsatt skatt	5		
Annen langsiktig gjeld			
Øvrig langsiktig gjeld			102 880
Sum annen langsiktig gjeld			102 880
Sum langsiktig gjeld		0	102 880
Kortsiktig gjeld			
Betalbar skatt	5		
Utbytte		450 000	450 000
Annen kortsiktig gjeld		51 666	14 199
Sum kortsiktig gjeld		501 666	464 199
Sum gjeld		501 666	567 079
SUM EGENKAPITAL OG GJELD		1 395 366	1 397 029



Brønnøysundregistrene

ÅRSREGNSKAP FOR REGNSKAPSÅRET 2020 - GENERELL INFORMASJON

Journalnummer: 2021 270866

Enheten

Organisasjonsnummer: 814 615 332
Organisasjonsform: Aksjeselskap
Foretaksnavn: TAF INVEST AS
Forretningsadresse: Sankthansstien 45
2816 GJØVIK

Regnskapsår

Årsregnskapets periode: 01.01.2020 - 31.12.2020

Konsern

Morselskap i konsern: Nei

Regnskapsregler

Regler for små foretak benyttet: Ja
Benyttet ved utarbeidelsen av
årsregnskapet til selskapet: Regnskapslovens alminnelige regler

Årsregnskapet fastsatt av kompetent organ

Bekreftet av representant for selskapet: Tor-Atle Fuglerud
Dato for fastsettelse av årsregnskapet: 30.04.2021

Revisjon

Selskapet har besluttet at årsregnskapet
ikke skal revideres: Ja

Grunnlag for avgivelse

År 2020: Årsregnskap er elektronisk innlevert.
År 2019: Tall er hentet fra elektronisk innlevert årsregnskap fra 2020.

Det er ikke krav til at årsregnskapet m.v. som sendes til Regnskapsregisteret er undertegnet. Kontrollen på at dette er utført ligger hos revisor/enhetens øverste organ. Sikkerheten ivaretas ved at innsender har rolle/rettighet for innsending av årsregnskapet via Altinn, og ved at det bekreftes at årsregnskapet er fastsatt av kompetent organ.

Brønnøysundregistrene, 10.05.2021



Organisasjonsnr: 814 615 332
TAF INVEST AS

RESULTATREGNSKAP

Beløp i: NOK	Note	2020	2019
RESULTATREGNSKAP			
Kostnader			
Lønnskostnad	4		
Annen driftskostnad	4	-922	11 188
Sum kostnader		-922	11 188
Driftsresultat		922	-11 188
Finansinntekter og finanskostnader			
Annen renteinntekt		78	216
Annen finansinntekt		514 758	545 000
Sum finansinntekter		514 836	545 216
Annen rentekostnad		2 000	2 884
Annen finanskostnad		8	248
Sum finanskostnader		2 008	3 132
Netto finans		512 829	542 085
Ordinært resultat før skattekostnad		513 751	530 897
Skattekostnad på ordinært resultat	5		
Ordinært resultat etter skattekostnad		513 751	530 897
Årsresultat	3	513 751	530 897
Årsresultat etter minoritetsinteresser		513 751	530 896
Totalresultat		513 751	530 896
Overføringer og disponeringer			
Ordinært utbytte		450 000	450 000
Aveatt til annen egenkapital		63 751	80 897
Sum overføringer og disponeringer		513 751	530 897



Organisasjonsnr: 814 615 332
TAF INVEST AS

BALANSE

Beløp i: NOK

Note	2020	2019
------	------	------

BALANSE - EIENDELER

Anleggsmidler

Immaterielle eiendeler

Utsatt skattefordel 5

Finansielle anleggsmidler

Investeringer i aksjer og andeler 1

753 735

753 735

Sum finansielle anleggsmidler

753 735

753 735

Sum anleggsmidler

753 735

753 735

Omløpsmidler

Varer

Fordringer

Andre kortsiktige fordringer

513 022

545 000

Sum fordringer

513 022

545 000

Investeringer

Aksjer og andeler i foretak i samme konsern 1

Markedsbaserte aksjer 1

Markedsbaserte obligasjoner 1

Andre markedsbaserte finansielle instrumenter 1

Bankinnskudd, kontanter og lignende

Bankinnskudd, kontanter o. l.

128 609

98 294

Sum bankinnskudd, kontanter og lignende

128 609

98 294

Sum omløpsmidler

641 631

643 294

SUM EIENDELER

1 395 366

1 397 029

BALANSE - EGENKAPITAL OG GJELD

Egenkapital

Innskutt egenkapital

Aksjekapital 2

30 000

30 000

Beholdning av egne aksjer 2

30 000

30 000

Sum innskutt egenkapital



Opptjent egenkapital			
Annen egenkapital		863 700	799 950
Sum opptjent egenkapital		863 700	799 950
Sum egenkapital	3	893 700	829 950
Gjeld			
Langsiktig gjeld			
Utsatt skatt	5		
Annen langsiktig gjeld			
Øvrig langsiktig gjeld			102 880
Sum annen langsiktig gjeld			102 880
Sum langsiktig gjeld		0	102 880
Kortsiktig gjeld			
Betalbar skatt	5		
Utbytte		450 000	450 000
Annen kortsiktig gjeld		51 666	14 199
Sum kortsiktig gjeld		501 666	464 199
Sum gjeld		501 666	567 079
SUM EGENKAPITAL OG GJELD		1 395 366	1 397 029



Organisasjonsnr: 814 615 332
TAF INVEST AS

NOTEOPPLYSNINGER - SELSKAP - alle poster oppgitt i hele tall

Note

Regnskapsprinsipper

Note

Antall aksjer og aksjeeiere

<u>Aksjeklasse</u>	<u>Ant. aksjer</u>	<u>Pålydende</u>	<u>Bokført verdi</u>
Ordinære aksjer	1.00	30000.00	30000.00

<u>Aksjeeiere - fritekst</u>	<u>Antall</u>	<u>Eierandel</u>	<u>Aksjeklasse</u>
Tor-Atle Fuglerud	1.00	100.00%	Ordinære aksjer

<u>Sum</u>	<u>Sum antall</u>	<u>Sum eierandel</u>
	1.00	100.00%

Note

Ytelser til ledende personer
Er det gitt ytelser til ledende person: Nei

Ytelser til daglig leder

<u>Ytelser</u>	<u>Lønn</u>	<u>Pensj.forpl.</u>	<u>Andre godtgj.</u>
----------------	-------------	---------------------	----------------------

Note

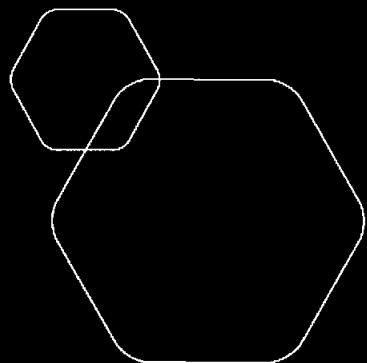
Antall årsverk i regnskapsåret

Virksomheten har hatt følgende antall årsverk:
0.00

Note

Lån og sikkerhetsstillelse til ledende personer og aksjeeiere

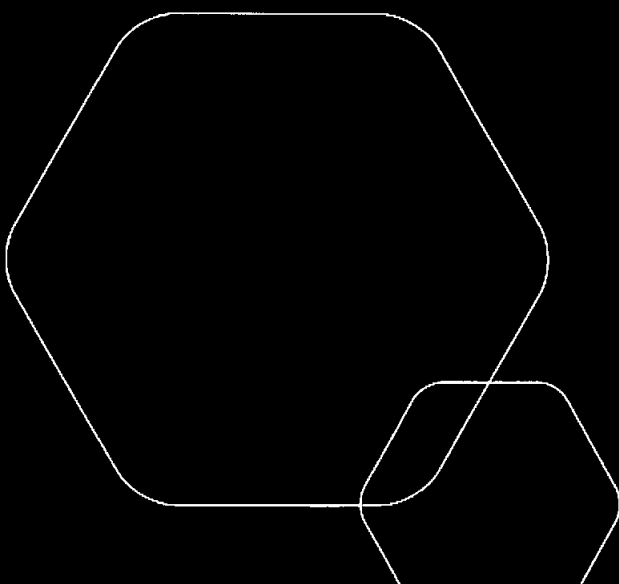
Er det gitt lån eller sikkerhetsstillelse til ledende personer: Nei



Årsregnskap 2020

Taf Invest AS

Resultatregnskap
Balanse
Noter til regnskapet



Org.nr.: 814 615 332



RESULTATREGNSKAP

TAF INVEST AS

DRIFTSINNEKTER OG DRIFTSKOSTNADER	Note	2020	2019
Annen driftskostnad	4	-922	11 188
Sum driftskostnader		-922	11 188
Driftsresultat		922	-11 188
FINANSINNEKTER OG FINANSKOSTNADER			
Renteinntekt fra tilknyttet selskap		0	216
Annen renteinntekt		78	0
Annen finansinntekt		514 758	545 000
Rentekostnad til tilknyttet selskap		0	2 884
Annen rentekostnad		2 000	0
Annen finanskostnad		8	248
Resultat av finansposter		512 829	542 085
Ordinært resultat før skattekostnad		513 751	530 897
Ordinært resultat		513 751	530 897
EKSTRAORDINÆRE INNEKTER OG KOSTNADER			
Årsresultat	3	513 751	530 897
OVERFØRINGER			
Avsatt til utbytte		450 000	450 000
Avsatt til annen egenkapital		63 751	80 897
Sum overføringer		513 751	530 897

TAF INVEST AS

SIDE 2



BALANSE

TAF INVEST AS

EIENDELER	Note	2020	2019
ANLEGGSMIDLER			
IMMATERIELLE EIENDELER			
VARIGE DRIFTSMIDLER			
FINANSIELLE ANLEGGSMIDLER			
Investeringer i aksjer og andeler	1	753 735	753 735
Sum finansielle anleggsmidler		753 735	753 735
Sum anleggsmidler		753 735	753 735
OMLØPSMIDLER			
FORDRINGER			
Andre kortsiktige fordringer		513 022	545 000
Sum fordringer		513 022	545 000
INVESTERINGER			
Bankinnskudd, kontanter o.l.		128 609	98 294
Sum omløpsmidler		641 631	643 294
Sum eiendeler		1 395 366	1 397 029




BALANSE

TAF INVEST AS

EGENKAPITAL OG GJELD	Note	2020	2019
EGENKAPITAL			
INNSKUTT EGENKAPITAL			
Aksjekapital	2	30 000	30 000
Sum innskutt egenkapital		30 000	30 000
OPPTJENT EGENKAPITAL			
Annen egenkapital		863 700	799 950
Sum opptjent egenkapital		863 700	799 950
Sum egenkapital	3	893 700	829 950
GJELD			
AVSETNING FOR FORPLIKTELSER			
ANNEN LANGSIKTIG GJELD			
Øvrig langsiktig gjeld		0	102 880
Sum annen langsiktig gjeld		0	102 880
KORTSIKTIG GJELD			
Utbytte		450 000	450 000
Annen kortsiktig gjeld		51 666	14 199
Sum kortsiktig gjeld		501 666	464 199
Sum gjeld		501 666	567 079
Sum egenkapital og gjeld		1 395 366	1 397 029

Gjøvik, 30.04.2021
Styret i Taf Invest AS


Tor-Atle Fuglerud
styreleder



Regnskapsprinsipper

Årsregnskapet er satt opp i samsvar med regnskapsloven og NRS 8 - God regnskapsskikk for små foretak.

SKATT

Skattekostnaden i resultatregnskapet omfatter både periodens betalbare skatt og endring i utsatt skatt. Utsatt skatt er beregnet med 22 % på grunnlag av de midlertidige forskjeller som eksisterer mellom regnskapsmessige og skattemessige verdier, samt ligningsmessig underskudd til fremføring ved utgangen av regnskapsåret. Skatteøkende og skattereduserende midlertidige forskjeller som reverserer eller kan reverseres i samme periode er utlignet og nettoført.

KLASSIFISERING OG VURDERING AV OMLØPSMIDLER

Omløpsmidler og kortsiktig gjeld omfatter normalt poster som forfaller til betaling innen ett år etter balansedagen, samt poster som knytter seg til varekretsløpet. Omløpsmidler vurderes til laveste verdi av anskaffelseskost og virkelig verdi.

INVESTERING I ANDRE SELSKAPER

Kostmetoden brukes som prinsipp for investeringer i andre selskaper. Kostprisen økes når midler tilføres ved kapitalutvidelse, eller når det gis konsernbidrag til datterselskap. Mottatte utdelinger resultatføres i utgangspunktet som inntekt. Utdelinger som overstiger andel av opptjent egenkapital etter kjøpet føres som reduksjon av anskaffelseskost. Utbytte/konsernbidrag fra datterselskap regnskapsføres det samme året som datterselskapet avsetter beløpet. Utbytte fra andre selskaper regnskapsføres som finansinntekt når utbyttet er vedtatt. Balanseført beløp skrives ned til antatt virkelig verdi når den er lavere.

FORDRINGER

Kundefordringer og andre fordringer oppføres til pålydende etter fradrag for avsetning til forventet tap. Avsetning til tap gjøres på grunnlag av en individuell vurdering av de enkelte fordringene.

Note 1 Aksjer og andeler i andre foretak m.v.

	Eierandel	Anskaffelseskost	Balanseført verdi	Andel bokført verdi EK NBH Innlandet 31.12.20
Selskap				
Nordbohus Innlandet AS	16,35 %	753 735	753 735	6 636 855

Note 2 Aksjonærer

AKSJEKAPITALEN I TAF INVEST AS PR. 31.12 BESTÅR AV:

	Antall	Pålydende	Bokført
Ordinære aksjer	1	30 000,0	30 000
Sum	1		30 000

EIERSTRUKTUR

De største aksjonærene i % pr. 31.12 var:

	Ordinære	Eierandel	Stemmeandel
Tor-Atle Fuglerud	1	100,0	100,0



AKSJER OG OPSJONER EIET AV MEDLEMMER I STYRET OG DAGLIG LEDER:

Navn	Verv	Ordinære
Tor-Atle Fuglerud	styreleder	1
Totalt antall aksjer		1

Note 3 Egenkapital

	Aksjekapital	Overkurs	Annen Innskutt egenkapital	Annen egenkapital	Sum egenkapital
Pr. 31.12.2019	30 000	0	0	799 950	829 950
Årets resultat				513 751	513 751
Utbytte				-450 000	-450 000
Pr 31.12.2020	30 000	0	0	863 701	893 701

Note 4 Lønnskostnader og ytelser, godtgjørelser til daglig leder, styret og revisor

Selskapet har ingen ansatte. Det er ikke kostnadsført lønn, honorar eller annen godtgjørelse til daglig leder eller styret. Foretaket omfattes ikke av lov om obligatorisk tjenestepensjon.

Selskapet er fritatt for revisjonsplikten jfr. Revisorloven § 2-1 og har valgt å ikke bruke revisor

Note 5 Skatt

Årets skattekostnad	2020	2019
Resultatført skatt på ordinært resultat:		
Betalbar skatt	0	0
Endring i utsatt skattefordel	0	0
Skattekostnad ordinært resultat	0	0
Skattepliktig inntekt:		
Ordinært resultat før skatt	513 751	530 896
Permanente forskjeller	-513 022	-545 000
Anvendelse av fremførbart underskudd	-729	0
Skattepliktig inntekt	0	-14 104
Betalbar skatt i balansen:		
Betalbar skatt på årets resultat	0	0
Sum betalbar skatt i balansen	0	0

Skatteeffekten av midlertidige forskjeller og underskudd til fremføring som har gitt opphav til utsatt skatt og utsatte skattefordeler, spesifisert på typer av midlertidige forskjeller

	2020	2019	Endring
Inntektsført avsatt utbytte	15 391	16 350	959
Akkumulert fremførbart underskudd	-45 721	-46 450	-729
Inngår ikke i beregningen av utsatt skatt	30 331	0	-30 331
Grunnlag for utsatt skattefordel	0	-30 100	-30 100



Utsatt skattefordel (22 %)	0	-6 622	-6 622
----------------------------	---	--------	--------

I henhold til God regnskapsskikk for små foretak balanseføres ikke utsatt skattefordel.

Note 6 Hendelser etter balansedagen

Ingen hendelser etter balansedagen som har betydning for videre drift.