



## ÅRSREGNSKAPET FOR REGNSKAPSÅRET 2020 - GENERELL INFORMASJON

### Enheten

Organisasjonsnummer: 999 287 735  
Organisasjonsform: Aksjeselskap  
Foretaksnavn: NODIN EIENDOM AS  
Forretningsadresse: C/O Edwin Stratford  
Ingeniørveien 16  
0196 OSLO

### Regnskapsår

Årsregnskapets periode: 01.01.2020 - 31.12.2020

### Konsern

Morselskap i konsern: Nei

### Regnskapsregler

Regler for små foretak benyttet: Ja  
Benyttet ved utarbeidelsen av årsregnskapet til selskapet: Regnskapslovens alminnelige regler

### Årsregnskapet fastsatt av kompetent organ

Bekreftet av representant for selskapet: Rich Edwin Stratford  
Dato for fastsettelse av årsregnskapet: 31.05.2021

### Grunnlag for avgivelse

År 2020: Årsregnskapet er elektronisk innlevert  
År 2019: Tall er hentet fra elektronisk innlevert årsregnskap fra 2020

*Det er ikke krav til at årsregnskapet m.v. som sendes til Regnskapsregisteret er undertegnet. Kontrollen på at dette er utført ligger hos revisor/enhetens øverste organ. Sikkerheten ivaretas ved at innsender har rolle/rettighet for innsending av årsregnskapet via Altinn, og ved at det bekreftes at årsregnskapet er fastsatt av kompetent organ.*

Brønnøysundregistrene, 03.08.2022



## Resultatregnskap

Beløp i: NOK	Note	2020	2019
<b>RESULTATREGNSKAP</b>			
<b>Inntekter</b>			
Salgsinntekt		17 900	
Annen driftsinntekt		954 280	846 766
<b>Sum inntekter</b>		<b>972 180</b>	<b>846 766</b>
<b>Kostnader</b>			
Avskrivning på varige driftsmidler	2	151 959	140 000
Annen driftskostnad	1	326 924	202 691
<b>Sum kostnader</b>		<b>478 883</b>	<b>342 691</b>
<b>Driftsresultat</b>		<b>493 297</b>	<b>504 075</b>
<b>Finansinntekter og finanskostnader</b>			
Annen renteinntekt		430	42
<b>Sum finansinntekter</b>		<b>430</b>	<b>42</b>
Annen rentekostnad		227 583	194 616
<b>Sum finanskostnader</b>		<b>227 583</b>	<b>194 616</b>
<b>Netto finans</b>		<b>-227 153</b>	<b>-194 574</b>
<b>Ordinært resultat før skattekostnad</b>		<b>266 144</b>	<b>309 500</b>
Skattekostnad på ordinært resultat	3	58 611	68 097
<b>Ordinært resultat etter skattekostnad</b>		<b>207 533</b>	<b>241 404</b>
<b>Årsresultat</b>		<b>207 533</b>	<b>241 404</b>
<b>Årsresultat etter minoritetsinteresser</b>		<b>207 533</b>	<b>241 404</b>
<b>Overføringer og disponeringer</b>			
Avgitt konsernbidrag			20 584
Overføringer annen egenkapital	4	207 533	220 819
<b>Sum overføringer og disponeringer</b>		<b>207 533</b>	<b>241 404</b>



## Balanse

Beløp i: NOK	Note	2020	2019
<b>BALANSE - EIENDELER</b>			
<b>Anleggsmidler</b>			
<b>Immaterielle eiendeler</b>			
<b>Varige driftsmidler</b>			
Tomter, bygninger og annen fast eiendom	2	11 086 374	6 113 333
<b>Sum varige driftsmidler</b>		<b>11 086 374</b>	<b>6 113 333</b>
<b>Sum anleggsmidler</b>		<b>11 086 374</b>	<b>6 113 333</b>
<b>Omløpsmidler</b>			
<b>Varer</b>			
<b>Fordringer</b>			
Kundefordringer		37 062	2 129
Andre kortsiktige fordringer	3	6 112	26 578
Konsernfordringer	5	6 605 001	6 522 582
<b>Sum fordringer</b>		<b>6 648 176</b>	<b>6 551 289</b>
<b>Bankinnskudd, kontanter og lignende</b>			
Bankinnskudd, kontanter o.l.		606 083	34 032
<b>Sum bankinnskudd, kontanter og lignende</b>		<b>606 083</b>	<b>34 032</b>
<b>Sum omløpsmidler</b>		<b>7 254 259</b>	<b>6 585 321</b>
<b>SUM EIENDELER</b>		<b>18 340 633</b>	<b>12 698 654</b>
<b>BALANSE - EGENKAPITAL OG GJELD</b>			
<b>Egenkapital</b>			
<b>Innskutt egenkapital</b>			
Aksjekapital	4,6	32 400	32 400
<b>Sum innskutt egenkapital</b>		<b>32 400</b>	<b>32 400</b>
<b>Opptjent egenkapital</b>			



## Balanse

<b>Beløp i: NOK</b>	<b>Note</b>	<b>2020</b>	<b>2019</b>
Annen egenkapital	4	6 728 142	6 520 609
<b>Sum opptjent egenkapital</b>		<b>6 728 142</b>	<b>6 520 609</b>
<b>Sum egenkapital</b>		<b>6 760 542</b>	<b>6 553 009</b>
<b>Gjeld</b>			
<b>Langsiktig gjeld</b>			
Utsatt skatt	7	252 427	187 704
<b>Sum avsetninger for forpliktelser</b>		<b>252 427</b>	<b>187 704</b>
<b>Annen langsiktig gjeld</b>			
Gjeld til kredittinstitusjoner	8	11 000 000	5 460 000
<b>Sum annen langsiktig gjeld</b>		<b>11 000 000</b>	<b>5 460 000</b>
<b>Sum langsiktig gjeld</b>		<b>11 252 427</b>	<b>5 647 704</b>
<b>Kortsiktig gjeld</b>			
Leverandørgjeld		1 309	4 841
Betalbar skatt			53 151
Skyldig offentlige avgifter		165 840	159 139
Kortsiktig konserngjeld	9		26 390
Annen kortsiktig gjeld		160 515	254 420
<b>Sum kortsiktig gjeld</b>		<b>327 664</b>	<b>497 941</b>
<b>Sum gjeld</b>		<b>11 580 091</b>	<b>6 145 645</b>
<b>SUM EGENKAPITAL OG GJELD</b>		<b>18 340 633</b>	<b>12 698 654</b>



Brønnøysundregistrene

ÅRSREGNSKAP FOR REGNSKAPSÅRET 2020 - GENERELL INFORMASJON

Journalnummer: 2021 566644

**Enheten**

Organisasjonsnummer: 999 287 735  
Organisasjonsform: Aksjeselskap  
Foretaksnavn: H 12 NÆRINGSLOKALER AS  
Forretningsadresse: C/O Edwin Stratford  
Ingeniørveien 16  
0196 OSLO

**Regnskapsår**

Årsregnskapets periode: 01.01.2020 - 31.12.2020

**Konsern**

Morselskap i konsern: Nei

**Regnskapsregler**

Regler for små foretak benyttet: Ja  
Benyttet ved utarbeidelsen av  
årsregnskapet til selskapet: Regnskapslovens alminnelige regler

**Årsregnskapet fastsatt av kompetent organ**

Bekreftet av representant for selskapet: Rich Edwin Stratford  
Dato for fastsettelse av årsregnskapet: 31.05.2021

**Revisjon**

Selskapet har besluttet at årsregnskapet  
ikke skal revideres: Ja  
Årsregnskapet er utarbeidet av ekstern  
autorisert regnskapsfører: Ja  
Ekstern autorisert regnskapsfører har i  
løpet av regnskapsåret bistått ved den  
løpende regnskapsføringen eller utført  
andre tjenester for selskapet enn å  
utarbeide årsregnskapet: Ja

**Grunnlag for avgivelse**

År 2020: Årsregnskap er elektronisk innlevert.  
År 2019: Tall er hentet fra elektronisk innlevert årsregnskap fra 2020.

*Det er ikke krav til at årsregnskapet m.v. som sendes til Regnskapsregisteret er undertegnet. Kontrollen på at dette er utført ligger hos revisor/enhetens øverste organ. Sikkerheten ivaretas ved at innsender har rolle/rettighet for innsending av årsregnskapet via Altinn, og ved at det bekreftes at årsregnskapet er fastsatt av kompetent organ.*

Brønnøysundregistrene, 13.07.2021

---

Brønnøysundregistrene  
Postadresse: Postboks 900, 8910 Brønnøysund  
Telefon: 75 00 75 00  
E-post: firmapost@brreg.no Internett: www.brreg.no  
Organisasjonsnummer: 974 760 673



Organisasjonsnr: 999 287 735  
H 12 NÆRINGSLOKALER AS

## RESULTATREGNSKAP

<b>Beløp i: NOK</b>	<b>Note</b>	<b>2020</b>	<b>2019</b>
<b>RESULTATREGNSKAP</b>			
<b>Inntekter</b>			
Salgsinntekt		17 900	
Annen driftsinntekt		954 280	846 766
<b>Sum inntekter</b>		<b>972 180</b>	<b>846 766</b>
<b>Kostnader</b>			
Avskrivning på varige driftsmidler	2	151 959	140 000
Annen driftskostnad	1	326 924	202 691
<b>Sum kostnader</b>		<b>478 883</b>	<b>342 691</b>
<b>Driftsresultat</b>		<b>493 297</b>	<b>504 075</b>
<b>Finansinntekter og finanskostnader</b>			
Annen renteinntekt		430	42
<b>Sum finansinntekter</b>		<b>430</b>	<b>42</b>
Annen rentekostnad		227 583	194 616
<b>Sum finanskostnader</b>		<b>227 583</b>	<b>194 616</b>
<b>Netto finans</b>		<b>-227 153</b>	<b>-194 574</b>
<b>Ordinært resultat før skattekostnad</b>			
Skattekostnad på ordinært resultat	3	58 611	68 097
<b>Ordinært resultat etter skattekostnad</b>		<b>207 533</b>	<b>241 404</b>
<b>Årsresultat</b>		<b>207 533</b>	<b>241 404</b>
<b>Årsresultat etter minoritetsinteresser</b>		<b>207 533</b>	<b>241 404</b>
<b>Overføringer og disponeringer</b>			
Avgitt konsernbidrag			20 584
Overføringer annen egenkapital	4	207 533	220 819
<b>Sum overføringer og disponeringer</b>		<b>207 533</b>	<b>241 404</b>





Utsatt skatt	7	252 427	187 704
<b>Sum avsetninger for forpliktelser</b>		<b>252 427</b>	<b>187 704</b>
<b>Annen langsiktig gjeld</b>			
Gjeld til kredittinstitusjoner	8	11 000 000	5 460 000
<b>Sum annen langsiktig gjeld</b>		<b>11 000 000</b>	<b>5 460 000</b>
<b>Sum langsiktig gjeld</b>		<b>11 252 427</b>	<b>5 647 704</b>
<b>Kortsiktig gjeld</b>			
Leverandørgjeld		1 309	4 841
Betalbar skatt			53 151
Skyldig offentlige avgifter		165 840	159 139
Kortsiktig konserngjeld	9		26 390
Annen kortsiktig gjeld		160 515	254 420
<b>Sum kortsiktig gjeld</b>		<b>327 664</b>	<b>497 941</b>
<b>Sum gjeld</b>		<b>11 580 091</b>	<b>6 145 645</b>
<b>SUM EGENKAPITAL OG GJELD</b>		<b>18 340 633</b>	<b>12 698 654</b>



Organisasjonsnr: 999 287 735  
H 12 NÆRINGSLOKALER AS

NOTEOPPLYSNINGER - SELSKAP - alle poster oppgitt i hele tall

## Note

### Antall aksjer og aksjeeiere

<u>Aksjeklasse</u>	<u>Ant. aksjer</u>	<u>Pålydende</u>	<u>Bokført verdi</u>
Ordinære aksjer	100.00	324.00	32400.00

<u>Aksjeeiere - fritekst</u>	<u>Antall</u>	<u>Eierandel</u>	<u>Aksjeklasse</u>
Res Holding AS	90.00	90.00%	Ordinære aksjer
Eikri AS	10.00	10.00%	Ordinære aksjer

<u>Sum</u>	<u>Sum antall</u>	<u>Sum eierandel</u>
	100.00	100.00%

## Note

### Ytelser til ledende personer

Er det gitt ytelser til ledende person: Nei

### Ytelser til daglig leder

<u>Ytelser</u>	<u>Lønn</u>	<u>Pensj.forpl.</u>	<u>Andre godtgj.</u>
----------------	-------------	---------------------	----------------------

## Note

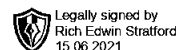
### Antall årsverk i regnskapsåret

Virksomheten har hatt følgende antall årsverk:  
0.00

## Note

### Lån og sikkerhetsstillelse til ledende personer og aksjeeiere

Er det gitt lån eller sikkerhetsstillelse til ledende personer: Nei



**Årsregnskap 2020  
for  
H 12 Næringslokaler AS**

**Organisasjonsnr. 999287735**

**Utarbeidet av:**

Exacta AS  
Autorisert regnskapsførerselskap  
Dyrmyrgata 4  
3611 KONGSBERG  
Organisasjonsnr. 963740085



H 12 Næringslokaler AS

Legally signed by  
Rich Edwin Stratford  
15.06.2021

## Resultatregnskap

	Note	2020	2019
<b>DRIFTSINNEKTER OG DRIFTSKOSTNADER</b>			
<b>Driftsinntekter</b>			
Salgsinntekt		17 900	0
Annen driftsinntekt		954 280	846 766
<b>Sum driftsinntekter</b>		<b>972 180</b>	<b>846 766</b>
<b>Driftskostnader</b>			
Avskrivning på varige driftsmidler	2	151 959	140 000
Annen driftskostnad	1	326 924	202 691
<b>Sum driftskostnader</b>		<b>478 883</b>	<b>342 691</b>
<b>DRIFTSRESULTAT</b>		<b>493 297</b>	<b>504 075</b>
<b>FINANSINNEKTER OG FINANSKOSTNADER</b>			
<b>Finansinntekter</b>			
Annen renteinntekt		430	42
<b>Sum finansinntekter</b>		<b>430</b>	<b>42</b>
<b>Finanskostnader</b>			
Annen rentekostnad		227 583	194 616
<b>Sum finanskostnader</b>		<b>227 583</b>	<b>194 616</b>
<b>NETTO FINANSPOSTER</b>		<b>(227 153)</b>	<b>(194 574)</b>
<b>ORDINÆRT RES. FØR SKATTEKOSTNAD</b>		<b>266 144</b>	<b>309 500</b>
Skattekostnad på ordinært resultat	3	58 611	68 097
<b>ORDINÆRT RESULTAT</b>		<b>207 533</b>	<b>241 404</b>
<b>ÅRSRESULTAT</b>		<b>207 533</b>	<b>241 404</b>
<b>OVERF. OG DISPONERINGER</b>			
Avgitt konsernbidrag		0	20 584
Overføringer annen egenkapital	4	207 533	220 819
<b>SUM OVERF. OG DISP.</b>		<b>207 533</b>	<b>241 404</b>



H 12 Næringslokaler AS

Legally signed by  
Rich Edwin Stratford  
15.06.2021

## Balanse pr. 31.12.2020

	Note	31.12.2020	31.12.2019
<b>EIENDELER</b>			
<b>ANLEGGSMIDLER</b>			
<b>Varige driftsmidler</b>			
Tomter, bygninger og annen fast eiendom	2	11 086 374	6 113 333
<b>Sum varige driftsmidler</b>		<b>11 086 374</b>	<b>6 113 333</b>
<b>SUM ANLEGGSMIDLER</b>		<b>11 086 374</b>	<b>6 113 333</b>
<b>OMLØPSMIDLER</b>			
<b>Fordringer</b>			
Kundefordringer		37 063	2 129
Fordringer på konsernselskap	5	6 605 001	6 522 582
Andre kortsiktige fordringer	3	6 112	26 578
<b>Sum fordringer</b>		<b>6 648 176</b>	<b>6 551 289</b>
Bankinnskudd, kontanter o.l.		606 083	34 032
<b>SUM OMLØPSMIDLER</b>		<b>7 254 259</b>	<b>6 585 321</b>
<b>SUM EIENDELER</b>		<b>18 340 633</b>	<b>12 698 654</b>



H 12 Næringslokaler AS

Legally signed by  
Rich Edwin Stratford  
15.06.2021

## Balanse pr. 31.12.2020

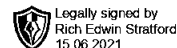
	Note	31.12.2020	31.12.2019
<b>EGENKAPITAL OG GJELD</b>			
<b>EGENKAPITAL</b>			
<b>Innskutt egenkapital</b>			
Aksjekapital	4,6	32 400	32 400
<b>Sum innskutt egenkapital</b>		<b>32 400</b>	<b>32 400</b>
<b>Opptjent egenkapital</b>			
Annen egenkapital	4	6 728 142	6 520 609
<b>Sum opptjent egenkapital</b>		<b>6 728 142</b>	<b>6 520 609</b>
<b>SUM EGENKAPITAL</b>		<b>6 760 542</b>	<b>6 553 009</b>
<b>GJELD</b>			
<b>LANGSIKTIG GJELD</b>			
<b>Avsetning for forpliktelser</b>			
Utsatt skatt	7	252 427	187 704
<b>Sum avsetning for forpliktelser</b>		<b>252 427</b>	<b>187 704</b>
<b>Annen langsiktig gjeld</b>			
Gjeld til kredittinstitusjoner	8	11 000 000	5 460 000
<b>Sum annen langsiktig gjeld</b>		<b>11 000 000</b>	<b>5 460 000</b>
<b>SUM LANGSIKTIG GJELD</b>		<b>11 252 427</b>	<b>5 647 704</b>
<b>KORTSIKTIG GJELD</b>			
Leverandørgjeld		1 309	4 841
Betalbar skatt		0	53 151
Skyldig offentlige avgifter		165 840	159 139
Kortsiktig gjeld til konsernselskap	9	0	26 390
Annen kortsiktig gjeld		160 515	254 420
<b>SUM KORTSIKTIG GJELD</b>		<b>327 664</b>	<b>497 941</b>
<b>SUM GJELD</b>		<b>11 580 091</b>	<b>6 145 645</b>
<b>SUM EGENKAPITAL OG GJELD</b>		<b>18 340 633</b>	<b>12 698 654</b>

Oslo 31.05.2021

Rich Edwin Stratford  
Daglig leder/ Styrets leder



H 12 Næringslokaler AS



## Noter 2020

### Regnskapsprinsipper:

Årsregnskapet er satt opp i samsvar med regnskapsloven og god regnskapsskikk for små foretak.

### Inntektsføring

Inntektsføring ved salg av varer skjer på leveringstidspunktet. Tjenester inntektsføres i takt med utførelsen. Andelen av salgsinntekter som knytter seg til fremtidige serviceytelser, balanseføres som uopptjent inntekt ved salget og inntektsføres deretter i takt med levering av ytelsene.

### Anleggsmidler

Lineære avskrivninger over driftsmidlenes forventede økonomiske levetid er lagt til grunn ved beregning av avskrivningsbeløp.

### Vedlikehold / påkostning

Utgifter som påløper for å opprettholde eiendommenes kvalitetsnivå, kostnadsføres når de påløper. Utgifter som påløper for å bringe eiendommen tilbake til standarden ved vårt kjøp av eiendommen (tatt hensyn til bygningsteknisk utvikling fram til i dag) kostnadsføres direkte. Utgifter som representerer en standardheving av eiendommen ut over standarden ved vårt kjøp, tillegges kostpris, dvs. balanseføres.

### Fordringer

Kundefordringer føres opp i balansen til pålydende etter fradrag for avsetning til påregnelig tap. Avsetning til påregnelig tap gjøres på grunnlag av en individuell vurdering av de enkelte fordringene. I tillegg gjøres det for øvrige kundefordringer en uspesifisert avsetning for å dekke antatt tap.

Andre fordringer er også gjenstand for en tilsvarende vurdering.

### Skatt

Skattekostnaden i resultatregnskapet omfatter periodens betalbare skatt som blir utlignet og forfaller til betaling i neste regnskapsår. I tillegg til endring i utsatt skatt. Utsatt skatt er beregnet med skattesatsen ved utgangen av regnskapsåret (22 %) på grunnlag av skattereduserende og skatteøkende midlertidige forskjeller som eksisterer mellom regnskapsmessige og skattemessige verdier. I beregningen er det også medtatt ligningsmessig framførbart underskudd ved regnskapsårets utgang. Skatteøkende og skattereduserende midlertidige forskjeller som reverserer eller kan reversere i samme periode er utlignet og nettoført.



H 12 Næringslokaler AS

Legally signed by  
Rich Edwin Stratford  
15.06.2021

## Noter 2020

### Note 1 - Lønnskostnad

	I år	I fjor
Lønn	0	0
Arbeidsgiveravgift	0	0
<b>Totalt</b>	<b>0</b>	<b>0</b>

Det er ikke utbetalt lønn eller andre ytelser i 2020.  
Selskapet har ikke plikt til å ha tjenestepensjon ihht. lov om obligatorisk tjenestepensjon.  
Selskapet har valgt bort revisjon ihht. gjeldende regler.

### Note 2 - Tomter, bygninger og annen fast eiendom

	Tomter, bygninger og annen fast eiendom	Driftsløsøre, inventar, verktøy, kontorm.	Sum
Anskaffelseskost pr. 1/1	7 000 000	17 495	7 017 495
+ Tilgang	5 125 000	0	5 125 000
- Avgang	0	0	0
Anskaffelseskost pr. 31/12	12 125 000	17 495	12 142 495
Akk. av/nedskr. pr 1/1	886 667	17 495	904 162
+ Ordinære avskrivninger	151 958	0	151 958
+ Avskr. på oppskrivning	0	0	0
- Tilbakeført avskrivning	0	0	0
+ Ekstraord nedskrivninger	0	0	0
Akk. av/nedskr. pr. 31/12	1 038 625	17 495	1 056 120
Balanseført verdi pr 31/12	11 086 375	0	11 086 375
Prosentats for ord.avskr	2-10	33-33	

### Note 3 - Skattekostnad på ordinært resultat

#### Spesifikasjon av årets skattegrunnlag:

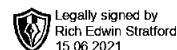
Resultat før skattekostnader	266 144
+ Permanente og andre forskjeller	271
+ Endring i midlertidige forskjeller	-294 196
<b>= Inntekt</b>	<b>-27 781</b>

#### Spesifikasjon av årets skattekostnad:

Beregnet skatt av årets resultat	-6 112
<b>= Sum betalbar skatt</b>	<b>-6 112</b>
+/- Endring i utsatt skatt (regnskapsført)	64 723
+/- Endring i utsatt skattefordel (regnskapsført)	0
<b>= Ordinær skattekostnad</b>	<b>58 611</b>
Skattesats i inntektsåret	22



H 12 Næringslokaler AS



## Noter 2020

### Betalbar skatt i balansen består av

Sum betalbar skatt	0
- Refusjon av skatt tiltakspakke 2020	6 112
<b>= Betalbar skatt i balansen</b>	<b>-6 112</b>

### Note 4 - Annen egenkapital

	Aksjekapital	Annen egenkapital	Sum egenkapital
Pr 1.1.	32 400	6 520 609	6 553 009
Tilført fra årsresultat	0	207 533	207 533
<b>Pr 31.12.</b>	<b>32 400</b>	<b>6 728 142</b>	<b>6 760 542</b>

### Note 5 - Fordringer på konsernselskap

Det er en fordring til RES Holding AS på kr. 6 605 001.

### Note 6 - Aksjekapital

Selskapet har 100 aksjer hver pålydende kr 324 kr. Samlet aksjekapital utgjør kr 32 400.

Selskapet har kun en aksjeklasse.

Selskpaet har 2 aksjonær:

Aksjonærens navn aksjer	Antall
RES Holding AS (Representert ved Rich Edwin Stratford (styrets leder/Daglig leder)	90
Eikri AS	10

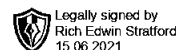
### Note 7 - Utsatt skatt

#### Utsatt skatt/utsatt skattefordel

	2020	2019
+ Driftsmidler inkl. goodwill	1 147 396	853 200
<b>= Grunnlag utsatt skatt</b>	<b>1 147 396</b>	<b>853 200</b>
<b>Utsatt skatt</b>	<b>252 427</b>	<b>187 704</b>



H 12 Næringslokaler AS



## Noter 2020

### Note 8 - Gjeld til kredittinstitusjoner

Det er tatt opp lån i DNB Bank ASA men restsaldo pr. 31.12.20 på kr. 11 000 000.  
Lånet forrentes med 3.35% p.a.  
Lånet innfris i sin helhet i januar 2041.

### Note 9 - Kortsiktig gjeld til konsernselskap

Fordringer og gjeld til konsernselskaper inngår med følgende beløp i regnskapspostene:

	2020	2019
<b>Gjeld</b>		
Årets avsatte konsernbidrag	0	26 390
<b>Sum gjeld</b>	<b>0</b>	<b>26 390</b>