



ÅRSREGNSKAPET FOR REGNSKAPSÅRET 2021 - GENERELL INFORMASJON

Enheten

Organisasjonsnummer: 989 010 379
Organisasjonsform: Aksjeselskap
Foretaksnavn: OLRUDGRUPPEN AS
Forretningsadresse: Kornsilovegen 54
2316 HAMAR

Regnskapsår

Årsregnskapets periode: 01.01.2021 - 31.12.2021

Konsern

Morselskap i konsern: Ja
Konsernregnskap lagt ved: Nei

Regnskapsregler

Regler for små foretak benyttet: Ja
Benyttet ved utarbeidelsen av årsregnskapet til selskapet: Regnskapslovens alminnelige regler

Årsregnskapet fastsatt av kompetent organ

Bekreftet av representant for selskapet: Eivind Olrud
Dato for fastsettelse av årsregnskapet: 15.02.2022

Grunnlag for avgivelse

År 2021: Årsregnskapet er elektronisk innlevert
År 2020: Tall er hentet fra elektronisk innlevert årsregnskap fra 2021

Det er ikke krav til at årsregnskapet m.v. som sendes til Regnskapsregisteret er undertegnet. Kontrollen på at dette er utført ligger hos revisor/enhetens øverste organ. Sikkerheten ivaretas ved at innsender har rolle/rettighet for innsending av årsregnskapet via Altinn, og ved at det bekreftes at årsregnskapet er fastsatt av kompetent organ.

Brønnøysundregistrene, 14.04.2023



Resultatregnskap

Beløp i: NOK	Note	2021	2020
RESULTATREGNSKAP			
Inntekter			
Andre driftsinntekter		4 039 185	3 859 322
Sum inntekter		4 039 185	3 859 322
Kostnader			
Varekostnad		72 793	36 138
Lønnskostnad	4	8 419 480	7 944 693
Ordinære avskrivninger	3	118 036	198 490
Andre driftskostnader	4	5 115 488	4 888 793
Sum kostnader		13 725 798	13 068 115
Driftsresultat		-9 686 614	-9 208 792
Finansinntekter og finanskostnader			
Inntekt på investering i datterselskap		14 636 534	16 977 131
Inntekt på investering i annet foretak		100 000	100 000
Renteinntekt fra foretak i samme konsern		3 476 994	2 608 796
Annen renteinntekt		534 205	754 167
Andre finansinntekter		1 547 786	2 916 681
Sum finansinntekter		20 295 519	23 356 775
Rentekostnad til foretak i samme konsern		1 095 705	1 396 283
Annen rentekostnad		6 039 593	5 131 657
Andre finanskostnader		220	
Sum finanskostnader		7 135 518	6 527 940
Netto finans		13 160 001	16 828 835
Ordinært resultat før skattekostnad		3 473 387	7 620 043
Skattekostnad på ordinært resultat	9	674 892	1 244 800
Ordinært resultat etter skattekostnad		2 798 495	6 375 243
Årsresultat	10	2 798 495	6 375 243
Årsresultat etter minoritetsinteresser		2 798 495	6 375 243



Resultatregnskap

Beløp i: NOK	Note	2021	2020
Totalresultat		2 798 495	6 375 243
Overføringer og disponeringer			
Ordinært utbytte		15 000 000	8 000 000
Avsatt til annen egenkapital		-12 201 505	-1 624 757
Sum overføringer og disponeringer		2 798 495	6 375 243



Balanse

Beløp i: NOK	Note	2021	2020
BALANSE - EIENDELER			
Anleggsmidler			
Immaterielle eiendeler			
Utsatt skattefordel	9	28 624 661	29 299 553
Sum immaterielle eiendeler		28 624 661	29 299 553
Varige driftsmidler			
Tomter og bygninger	3		
Transportmidler, driftsløsøre, inventar o.l.	3	465 141	412 684
Sum varige driftsmidler		465 141	412 684
Finansielle anleggsmidler			
Investering i datterselskap	2	99 862 020	99 892 020
Lån til foretak i samme konsern	6	50 901 978	44 263 934
Investeringer i tilknyttet selskap	2		17 000 000
Sum finansielle anleggsmidler		150 763 998	161 155 954
Sum anleggsmidler		179 853 800	190 868 192
Omløpsmidler			
Varer			
Fordringer			
Kundefordringer	1, 6	1 018 278	833 911
Andre kortsiktige fordringer	1, 6	37 265 540	41 250 800
Sum fordringer		38 283 819	42 084 711
Investeringer			
Markedsbaserte aksjer		111 800	111 800
Sum investeringer		111 800	111 800
Bankinnskudd, kontanter og lignende			
Bankinnskudd, kontanter o.l.	5	18 055 543	14 443 404
Sum bankinnskudd, kontanter og lignende		18 055 543	14 443 404
Sum omløpsmidler		56 451 161	56 639 915



Balanse

Beløp i: NOK	Note	2021	2020
SUM EIENDELER		236 304 961	247 508 107
BALANSE - EGENKAPITAL OG GJELD			
Egenkapital			
Innskutt egenkapital			
Aksjekapital (20 000 aksjer à kr 1 000)	7, 10	20 000 000	20 000 000
Overkurs	10	95 000	95 000
Sum innskutt egenkapital		20 095 000	20 095 000
Opptjent egenkapital			
Annen egenkapital	10	75 081 341	87 282 846
Sum opptjent egenkapital		75 081 341	87 282 846
Sum egenkapital	10	95 176 341	107 377 846
Gjeld			
Langsiktig gjeld			
Utsatt skatt	9		
Annen langsiktig gjeld			
Obligasjonslån	6	29 872 345	32 828 643
Gjeld til kredittinstitusjoner	8	75 000 000	79 000 000
Sum annen langsiktig gjeld		104 872 345	111 828 643
Sum langsiktig gjeld		104 872 345	111 828 643
Kortsiktig gjeld			
Gjeld til kredittinstitusjoner	8		
Leverandørgjeld	6	672 881	560 638
Betalbar skatt	9		
Skyldige offentlige avgifter		860 698	819 023
Skyldig utbytte		15 000 000	8 000 000
Annen kortsiktig gjeld	6	19 722 697	18 921 957
Sum kortsiktig gjeld		36 256 275	28 301 618
Sum gjeld		141 128 620	140 130 261



Balanse

Beløp i: NOK	Note	2021	2020
SUM EGENKAPITAL OG GJELD		236 304 961	247 508 107



Brønnøysundregistrene

ÅRSREGNSKAP FOR REGNSKAPSÅRET 2021 - GENERELL INFORMASJON

Journalnummer: 2022 204357

Enheten

Organisasjonsnummer: 989 010 379
Organisasjonsform: Aksjeselskap
Foretaksnavn: OLRUDGRUPPEN AS
Forretningsadresse: Kornsilovegen 54
2316 HAMAR

Regnskapsår

Årsregnskapets periode: 01.01.2021 - 31.12.2021

Konsern

Morselskap i konsern: Ja
Konsernregnskap lagt ved: Nei

Regnskapsregler

Regler for små foretak benyttet: Ja
Benyttet ved utarbeidelsen av
årsregnskapet til selskapet: Regnskapslovens alminnelige regler

Årsregnskapet fastsatt av kompetent organ

Bekreftet av representant for selskapet: Eivind Olrud
Dato for fastsettelse av årsregnskapet: 15.02.2022

Grunnlag for avgivelse

År 2021: Årsregnskap er elektronisk innlevert.
År 2020: Tall er hentet fra elektronisk innlevert årsregnskap fra 2021.

Det er ikke krav til at årsregnskapet m.v. som sendes til Regnskapsregisteret er undertegnet. Kontrollen på at dette er utført ligger hos revisor/enhetens øverste organ. Sikkerheten ivaretas ved at innsender har rolle/rettighet for innsending av årsregnskapet via Altinn, og ved at det bekreftes at årsregnskapet er fastsatt av kompetent organ.

Brønnøysundregistrene, 05.05.2022



Organisasjonsnr: 989 010 379
OLRUDGRUPPEN AS

RESULTATREGNSKAP

Beløp i: NOK	Note	2021	2020
RESULTATREGNSKAP			
Inntekter			
Andre driftsinntekter		4 039 185	3 859 322
Sum inntekter		4 039 185	3 859 322
Kostnader			
Varekostnad		72 793	36 138
Lønnskostnad	4	8 419 480	7 944 693
Ordinære avskrivninger	3	118 036	198 490
Andre driftskostnader	4	5 115 488	4 888 793
Sum kostnader		13 725 798	13 068 115
Driftsresultat		-9 686 614	-9 208 792
Finansinntekter og finanskostnader			
Inntekt på investering i datterselskap		14 636 534	16 977 131
Inntekt på investering i annet foretak		100 000	100 000
Renteinntekt fra foretak i samme konsern		3 476 994	2 608 796
Annen renteinntekt		534 205	754 167
Andre finansinntekter		1 547 786	2 916 681
Sum finansinntekter		20 295 519	23 356 775
Rentekostnad til foretak i samme konsern		1 095 705	1 396 283
Annen rentekostnad		6 039 593	5 131 657
Andre finanskostnader		220	
Sum finanskostnader		7 135 518	6 527 940
Netto finans		13 160 001	16 828 835
Ordinært resultat før skattekostnad			
Skattekostnad på ordinært resultat	9	674 892	1 244 800
Ordinært resultat etter skattekostnad		2 798 495	6 375 243
Årsresultat	10	2 798 495	6 375 243
Årsresultat etter minoritetsinteresser		2 798 495	6 375 243
Totalresultat		2 798 495	6 375 243
Overføringer og disponeringer			



Ordinært utbytte	15 000 000	8 000 000
Avsatt til annen egenkapital	-12 201 505	-1 624 757
Sum overføringer og disponeringer	2 798 495	6 375 243



Organisasjonsnr: 989 010 379
OLRUDGRUPPEN AS

BALANSE

Beløp i: NOK	Note	2021	2020
BALANSE - EIENDELER			
Anleggsmidler			
Immaterielle eiendeler			
Utsatt skattefordel	9	28 624 661	29 299 553
Sum immaterielle eiendeler		28 624 661	29 299 553
Varige driftsmidler			
Tomter og bygninger	3		
Transportmidler, driftsløsøre, inventar o.l.	3	465 141	412 684
Sum varige driftsmidler		465 141	412 684
Finansielle anleggsmidler			
Investering i datterselskap	2	99 862 020	99 892 020
Lån til foretak i samme konsern	6	50 901 978	44 263 934
Investeringer i tilknyttet selskap	2		17 000 000
Sum finansielle anleggsmidler		150 763 998	161 155 954
Sum anleggsmidler		179 853 800	190 868 192
Omløpsmidler			
Varer			
Fordringer			
Kundefordringer	1, 6	1 018 278	833 911
Andre kortsiktige fordringer	1, 6	37 265 540	41 250 800
Sum fordringer		38 283 819	42 084 711
Investeringer			
Markedsbaserte aksjer		111 800	111 800
Sum investeringer		111 800	111 800
Bankinnskudd, kontanter og lignende			
Bankinnskudd, kontanter o. l.	5	18 055 543	14 443 404
Sum bankinnskudd, kontanter og lignende		18 055 543	14 443 404
Sum omløpsmidler		56 451 161	56 639 915
SUM EIENDELER		236 304 961	247 508 107
BALANSE - EGENKAPITAL OG GJELD			



Egenkapital			
Innskutt egenkapital			
Aksjekapital (20 000 aksjer à kr 1 000)	7, 10	20 000 000	20 000 000
Overkurs	10	95 000	95 000
Sum innskutt egenkapital		20 095 000	20 095 000
Opptjent egenkapital			
Annen egenkapital	10	75 081 341	87 282 846
Sum opptjent egenkapital		75 081 341	87 282 846
Sum egenkapital	10	95 176 341	107 377 846
Gjeld			
Langsiktig gjeld			
Utsatt skatt	9		
Annen langsiktig gjeld			
Obligasjonslån	6	29 872 345	32 828 643
Gjeld til kredittinstitusjoner	8	75 000 000	79 000 000
Sum annen langsiktig gjeld		104 872 345	111 828 643
Sum langsiktig gjeld		104 872 345	111 828 643
Kortsiktig gjeld			
Gjeld til kredittinstitusjoner			
Leverandørgjeld	6	672 881	560 638
Betalbar skatt	9		
Skyldige offentlige avgifter		860 698	819 023
Skyldig utbytte		15 000 000	8 000 000
Annen kortsiktig gjeld	6	19 722 697	18 921 957
Sum kortsiktig gjeld		36 256 275	28 301 618
Sum gjeld		141 128 620	140 130 261
SUM EGENKAPITAL OG GJELD		236 304 961	247 508 107



Organisasjonsnr: 989 010 379
OLRUDGRUPPEN AS

NOTEOPPLYSNINGER - SELSKAP - alle poster oppgitt i hele tall

Note

Antall aksjer og aksjeeiere

Note

Antall årsverk i regnskapsåret

Virksomheten har hatt følgende antall årsverk:
6.00

Omløpsmidler Startdato Sluttdato Endring

Skattemessig fremf.undersk. Startdato Sluttdato Endring

Kortsiktig gjeld Startdato Sluttdato Endring



Årsregnskap 2021
for
Olrudgruppen AS

Innhold:

Årsregnskap

Noter



OLRUDGRUPPEN AS

Resultatregnskap

Driftsinntekter og -kostnader	Note	2021	2020
Andre driftsinntekter		4 039 185	3 859 322
Sum driftsinntekter		4 039 185	3 859 322
Varekostnad		72 793	36 138
Lønnskostnad	4	8 419 480	7 944 693
Ordinære avskrivninger	3	118 036	198 490
Andre driftskostnader	4	5 115 488	4 888 793
Sum driftskostnader		13 725 798	13 068 115
Driftsresultat		-9 686 614	-9 208 792
Finansinntekter og -kostnader			
Inntekt på investering i datterselskap		14 636 534	16 977 131
Inntekt på investering i annet foretak		100 000	100 000
Renteinntekt fra selskap i samme konsern		3 476 994	2 608 796
Renteinntekter		534 205	754 167
Andre finansinntekter		1 547 786	2 916 681
Rentekostnad til selskap i samme konsern		1 095 705	1 396 283
Rentekostnader		6 039 593	5 131 657
Andre finanskostnader		220	0
Resultat av finansposter		13 160 001	16 828 835
Ordinært resultat før skattekostnad		3 473 387	7 620 043
Skattekostnad på ordinært resultat	9	674 892	1 244 800
Ordinært resultat		2 798 495	6 375 243
Årets resultat	10	2 798 495	6 375 243
Overføringer			
Avsatt til utbytte		15 000 000	8 000 000
Avsatt til annen egenkapital		-12 201 505	-1 624 757
Sum overføringer		2 798 495	6 375 243



OLRUDGRUPPEN AS

Balanse pr. 31.12.

EIENDELER	Note	2021	2020
ANLEGGSMIDLER			
Utsatt skattefordel	9	28 624 661	29 299 553
Sum immaterielle eiendeler		28 624 661	29 299 553
Varige driftsmidler			
Transportmidler, driftsløsøre, inventar o.l.	3	465 141	412 684
Sum varige driftsmidler		465 141	412 684
Finansielle anleggsmidler			
Investeringer i datterselskap	2	99 862 020	99 892 020
Lån til foretak i samme konsern	6	50 901 978	44 263 934
Investeringer i tilknyttet selskap	2	0	17 000 000
Sum finansielle anleggsmidler		150 763 998	161 155 954
Sum anleggsmidler		179 853 800	190 868 192
OMLØPSMIDLER			
Fordringer			
Kundefordringer	1, 6	1 018 278	833 911
Andre kortsiktige fordringer	1, 6	37 265 540	41 250 800
Sum fordringer		38 283 819	42 084 711
Investeringer			
Andre aksjer		111 800	111 800
Sum investeringer		111 800	111 800
Bankinnskudd, kontanter o.l.	5	18 055 543	14 443 404
Sum bankinnskudd, kontanter o.l.		18 055 543	14 443 404
Sum omløpsmidler		56 451 161	56 639 915
SUM EIENDELER		236 304 961	247 508 107



OLRUDGRUPPEN AS

Balanse pr. 31.12.

EGENKAPITAL OG GJELD	Note	2021	2020
EGENKAPITAL			
Innskutt egenkapital			
Aksjekapital (20 000 aksjer à kr 1 000)	7, 10	20 000 000	20 000 000
Overkurs	10	95 000	95 000
Sum innskutt egenkapital		20 095 000	20 095 000
Opptjent egenkapital			
Annen egenkapital	10	75 081 341	87 282 846
Sum opptjent egenkapital		75 081 341	87 282 846
Sum egenkapital	10	95 176 341	107 377 846
GJELD			
Annen langsiktig gjeld			
Gjeld til selskap i konsern	6	29 872 345	32 828 643
Gjeld til kredittinstitusjoner	8	75 000 000	79 000 000
Sum langsiktig gjeld		104 872 345	111 828 643
Kortsiktig gjeld			
Leverandørgjeld	6	672 881	560 638
Skyldige offentlige avgifter		860 698	819 023
Skyldig utbytte		15 000 000	8 000 000
Annen kortsiktig gjeld	6	19 722 697	18 921 957
Sum kortsiktig gjeld		36 256 275	28 301 618
Sum gjeld		141 128 620	140 130 261
SUM EGENKAPITAL OG GJELD		236 304 961	247 508 107

Hamar, 15.02.2022

Eivind Olrud
Styreleder

Anders Olrud
Styremedlem

Jon Olrud
Styremedlem

Øystein Holtet
Daglig leder

Olrud Jon Peder
styremedlem



OLRUDGRUPPEN AS

Noter til regnskap for 2021

Note 1 Regnskapsprinsipper

Årsregnskapet er satt opp i samsvar med regnskapsloven. Det er utarbeidet etter norske regnskapsstandarder. Årsregnskapet er satt opp i samsvar med god regnskapsskikk for små foretak.

Driftsinntekter og kostnader

Inntektsføring skjer etter levering av tjenester til datterselskaper og faktureres hvert kvartal i året. Kostnader medtas etter sammenstillingsprinsippet, dvs. at kostnader medtas i samme periode som tilhørende inntekter inntektsføres.

Hovedregel for vurdering og klassifisering av eiendeler og gjeld

Eiendeler bestemt til varig eie eller bruk er klassifisert som anleggsmidler. Andre eiendeler er klassifisert som omløpsmidler. Fordringer som skal tilbakebetales innen et år er uansett klassifisert som omløpsmidler. Ved klassifisering av kortsiktig og langsiktig gjeld er analoge kriterier lagt til grunn.

Anleggsmidler vurderes til anskaffelseskost, men nedskrives til virkelig verdi når verdifallet forventes ikke å være forbigående. Anleggsmidler med begrenset økonomisk levetid avskrives planmessig. Langsiktig gjeld balanseføres til nominelt mottatt beløp på etableringstidspunktet.

Varige driftsmidler

Varige driftsmidler avskrives over forventet økonomisk levetid. Avskrivningene er som hovedregel fordelt lineært over antatt økonomisk levetid.

Pensjonskostnader

Selskapets pensjonskostnader er ordnet ved sikrede ordninger og føres over driften og inngår i selskapets lønnskostnad. Pensjonskostnaden blir ikke balanseført.

Aksjer og andeler i tilknyttet selskap og datterselskap

Investeringer i tilknyttet selskap er vurdert etter anskaffelseskost i regnskapet. Ved varig verdifall nedskrives investeringen til virkelig verdi. Tilsvarende gjelder for datterselskap i selskapsregnskapet.

Fordringer

Kundefordringer og andre fordringer oppføres til pålydende etter fradrag for avsetning til forventet tap. Avsetning til tap gjøres på grunnlag av en individuell vurdering av de enkelte fordringene.

Skatt

Skattekostnaden i resultatregnskapet omfatter både periodens betalbare skatt og endring i utsatt skatt. Utsatt skatt er beregnet med 22% for 2020 og 22% for 2021 på grunnlag av de midlertidige forskjeller som eksisterer mellom regnskapsmessige og skattemessige verdier, samt ligningsmessig underskudd til fremføring ved utgangen av regnskapsåret. Skatteøkende og skattereduserende midlertidige forskjeller som reverserer eller kan reversere i samme periode er utlignet og nettoført.



OLRUDGRUPPEN AS

Noter til regnskap for 2021

Note 2 Konsern og andre tilknyttede eierandeler

Olrudgruppen har eierandeler i følgende selskaper:

	Anskaffelses- tidspunkt	Forretnings- kontor	Eierandel / stemmerett	Årets resultat	Egenkapital
Krokstadskogen IV A/S	07.02.2012	Hamar	100%	1 634 207	2 073 078
Norgesbil AS	30.04.2005	Hamar	100%	400	119 771
Krokstadskogen I AS	01.11.2007	Hamar	100%	3 028 367	1 292 642
Krokstadskogen III AS	31.08.2011	Hamar	100%	1 608 121	2 417 411
Olrudgården Holding AS	01.12.2010	Hamar	100%	-1 951 814	18 080 723
Krokstadskogen V AS	01.12.2010	Hamar	100%	570 978	1 478 859
Hamar Vest Invest AS	30.01.2008	Hamar	100%	2 167 166	4 433 020
Boger Invest AS	30.01.2008	Hamar	100%	1 699 760	8 022 497
Arstuen AS	25.04.2014	Hamar	100%	-1 078	608 920
Basarene Holding AS	01.01.2014	Hamar	100%	2 588 202	1 406 259

Aksjene er bokført til historisk kostpris

kr 99 862 020

Selskapet vurderer markedsverdien på datterselskapene til å være vesentlig høyere enn bokført verdi.

Note 3 Varige driftsmidler

	Tomter	Kunst	Transportm, inventar o.l.	Sum
Anskaffelseskost 01.01.	0	60 000	2 463 030	2 523 030
Tilgang			170 493	170 493
Avgang				0
Anskaffelseskost 31.12.	0	60 000	2 633 523	2 693 523
Akkumulerte avskrivninger			-2 228 383	-2 228 383
Bokført verdi pr. 31.12	0	60 000	405 140	465 140
Årets avskrivninger		0	118 036	118 036
Økonomisk levetid		Evig	15-30 år	
Avskrivningsplan		Ingen	Lineær	



OLRUDGRUPPEN AS

Noter til regnskap for 2021

Note 4 Lønnskostnader, antall ansatte, godtgjørelser, lån til ansatte m.m.

Lønnskostnader	2021	2020
Lønninger	6 842 009	6 496 873
Arbeidsgiveravgift	1 236 649	1 212 978
Pensjonskostnader	340 822	234 842
Sum	8 419 480	7 944 693
Gjennomsnittlig antall årsverk:	5	5
Kostnader til obligatorisk tjenestepensjon er utgiftsført med	340 822	234 842
Ytelser til ledende personer	Daglig leder	Styre
Lønn	1 935 438	0
Annen godtgjørelse	58 806	600 000

Deler av styrehonorar er fakturert management-tjenester til datterselskap.

Selskapet har godkjent ordning for avtalefestet pensjon.

Revisor

Kostnadsført revisjonshonorar for 2021 utgjør kr 88 500 eks mva.
I tillegg kommer honorar for andre tjenester med kr 1 920 eks mva.

Note 5 Bundne midler

Av innestående i bank er kr 527 859,- inntrukket skattetrekk.



OLRUDGRUPPEN AS

Noter til regnskap for 2021

Note 6 Mellomværende med selskap i samme konsern m.v.

	Kundefordringer		Andre kortsiktige fordringer	
	2021	2020	2021	2020
Foretak i samme konsern	785 291	712 752	36 923 508	40 961 812
Tilknyttet selskap	180 813	120 313	0	0
	Øvrig langsiktig gjeld		Leverandørgjeld	
	2021	2020	2021	2020
Foretak i samme konsern	29 872 345	32 828 643	173 883	219 604
Tilknyttet selskap			138 795	151 301
Annen avsetning for forpliktelse		2021		2020
Avsatt rente swap avtaler /lån		963 102		1 247 875

Morselskapet leverer vaktmestertjenester, administrasjons og regnskapstjenester til datterselskaper med tilsammen kr. 2 944 160 eks mva.

Det er også avgitt en selvskyldnerkausjon fra Olrudgruppen A/S på kr. 10 000 000 til Boger Invest A/S.

Det er avgitt konserngaranti til Olrudgården Holding AS kr. 41 463 780,-, beløp er bokført som fordring foretak i konsern.

Selskapet er eier av konsernkonto og alle datterselskaper er solidarisk ansvarlig for kredittrammen på kr. 65.000.000,-.

Det er bevilget trekkrettighet i konsernet på kr. 65 mill og av dette er det benyttet kr 0. Det er innstående kr. 17 527 684 på konsernkontoen.

Note 7 Antall aksjer, aksjeeiere m.v.

Selskapets aksjekapital består av 20 000 aksjer, pålydende kr 1 000 pr. aksje, totalt kr 20 000 000,-.

Selskapets aksjonær er:	Eierandel
Kema Holding AS	75 %
Hijo Holding AS	25 %



OLRUDGRUPPEN AS

Noter til regnskap for 2021

Note 8 Gjeld til kredittinstitusjoner og pantstillelser

Gjeld som forfaller mer enn fem år etter regnskapsårets slutt	2021	2020
Gjeld til kredittinstitusjoner	0	0

Gjelden forfaller i sin helhet innen 5 år, men selskapet har intensjon om å reforhandle innen denne tid, og forutsatt reforhandling vil kr. 55 000 000 være utestående etter 5 år med dagens avdragsprofil.

Pantstillelser og lignende	Gjeld sikret ved pant	Eiendeler stillet som sikkerhet
Gjeld til kredittinstitusjoner	75 000 000	

Datterselskaper har stilt sine eiendommer som sikkerhet for gjeld til kredittinstitusjoner.

Selskapet har en rentebytteavtale på kr. 148 000 000 som løper frem til 10.04.2025.

Den 06.08.2019 ble det inngått ny renteswapavtale, nå pålydende kr 188 750 000 som løper frem til 01.10.2029.

Av disse renteswapavtalene skal kr. 257 530 500 være sikring for gjeld i datterselskaper i hht avtale, se note 1



OLRUDGRUPPEN AS

Noter til regnskap for 2021

Note 9 Skatt

Årets skattekostnad	2021	2020
Resultatført skatt på ordinært resultat:		
Betalbar skatt	0	0
Endring i utsatt skattefordel	674 892	1 244 800
Skattekostnad ordinært resultat	674 892	1 244 800
Skattepliktig inntekt:		
Ordinært resultat før skatt	3 473 387	7 620 043
Permanente forskjeller	-15 042 230	-18 938 992
Endring i midlertidige forskjeller	195 990	352 154
Mottatt konsernbidrag	14 636 534	16 977 131
Anvendelse av fremførbart underskudd	-3 263 682	-6 010 337
Skattepliktig inntekt	0	0
Betalbar skatt i balansen:		
Betalbar skatt på årets resultat	-3 220 037	-3 734 969
Betalbar skatt på mottatt konsernbidrag	3 220 037	3 734 969
Sum betalbar skatt i balansen	0	0

Skatteeffekten av midlertidige forskjeller og underskudd til fremføring som har gitt opphav til utsatt skatt og utsatte skattefordeler, spesifisert på typer av midlertidige forskjeller

	2021	2020	Endring
Varige driftsmidler	118 354	131 701	13 347
Gevinst – og tapskonto	730 572	913 215	182 643
Sum	848 926	1 044 916	195 990
Akkumulert fremførbart underskudd	-130 961 020	-134 224 702	-3 263 682
Grunnlag for utsatt skattefordel	-130 112 095	-133 179 786	-3 067 692
Utsatt skattefordel (22 %)	-28 624 661	-29 299 553	-674 892

Note 10 Egenkapital

	Aksjekapital	Overkurs	Annen egenkapital	Sum egenkapital
Pr. 01.01.2021	20 000 000	95 000	87 282 846	107 377 846
Årets resultat			2 798 495	2 798 495
Avsatt utbytte			-15 000 000	-15 000 000
Pr 31.12.2021	20 000 000	95 000	75 081 341	95 176 341



Årsregnskap 2021
for
Olrudgruppen AS

Innhold:

Årsregnskap

Noter



OLRUDGRUPPEN AS

Resultatregnskap

Driftsinntekter og -kostnader	Note	2021	2020
Andre driftsinntekter		4 039 185	3 859 322
Sum driftsinntekter		4 039 185	3 859 322
Varekostnad		72 793	36 138
Lønnskostnad	4	8 419 480	7 944 693
Ordinære avskrivninger	3	118 036	198 490
Andre driftskostnader	4	5 115 488	4 888 793
Sum driftskostnader		13 725 798	13 068 115
Driftsresultat		-9 686 614	-9 208 792
Finansinntekter og -kostnader			
Inntekt på investering i datterselskap		14 636 534	16 977 131
Inntekt på investering i annet foretak		100 000	100 000
Renteinntekt fra selskap i samme konsern		3 476 994	2 608 796
Renteinntekter		534 205	754 167
Andre finansinntekter		1 547 786	2 916 681
Rentekostnad til selskap i samme konsern		1 095 705	1 396 283
Rentekostnader		6 039 593	5 131 657
Andre finanskostnader		220	0
Resultat av finansposter		13 160 001	16 828 835
Ordinært resultat før skattekostnad		3 473 387	7 620 043
Skattekostnad på ordinært resultat	9	674 892	1 244 800
Ordinært resultat		2 798 495	6 375 243
Årets resultat	10	2 798 495	6 375 243
Overføringer			
Avsatt til utbytte		15 000 000	8 000 000
Avsatt til annen egenkapital		-12 201 505	-1 624 757
Sum overføringer		2 798 495	6 375 243



OLRUDGRUPPEN AS

Balanse pr. 31.12.

EIENDELER	Note	2021	2020
ANLEGGSMIDLER			
Utsatt skattefordel	9	28 624 661	29 299 553
Sum immaterielle eiendeler		28 624 661	29 299 553
Varige driftsmidler			
Transportmidler, driftsløsøre, inventar o.l.	3	465 141	412 684
Sum varige driftsmidler		465 141	412 684
Finansielle anleggsmidler			
Investeringer i datterselskap	2	99 862 020	99 892 020
Lån til foretak i samme konsern	6	50 901 978	44 263 934
Investeringer i tilknyttet selskap	2	0	17 000 000
Sum finansielle anleggsmidler		150 763 998	161 155 954
Sum anleggsmidler		179 853 800	190 868 192
OMLØPSMIDLER			
Fordringer			
Kundefordringer	1, 6	1 018 278	833 911
Andre kortsiktige fordringer	1, 6	37 265 540	41 250 800
Sum fordringer		38 283 819	42 084 711
Investeringer			
Andre aksjer		111 800	111 800
Sum investeringer		111 800	111 800
Bankinnskudd, kontanter o.l.	5	18 055 543	14 443 404
Sum bankinnskudd, kontanter o.l.		18 055 543	14 443 404
Sum omløpsmidler		56 451 161	56 639 915
SUM EIENDELER		236 304 961	247 508 107




OLRUDGRUPPEN AS


Balanse pr. 31.12.

EGENKAPITAL OG GJELD	Note	2021	2020
EGENKAPITAL			
Innskutt egenkapital			
Aksjekapital (20 000 aksjer à kr 1 000)	7, 10	20 000 000	20 000 000
Overkurs	10	95 000	95 000
Sum innskutt egenkapital		20 095 000	20 095 000
Opptjent egenkapital			
Annen egenkapital	10	75 081 341	87 282 846
Sum opptjent egenkapital		75 081 341	87 282 846
Sum egenkapital	10	95 176 341	107 377 846
GJELD			
Annen langsiktig gjeld			
Gjeld til selskap i konsern	6	29 872 345	32 828 643
Gjeld til kredittinstitusjoner	8	75 000 000	79 000 000
Sum langsiktig gjeld		104 872 345	111 828 643
Kortsiktig gjeld			
Leverandørgjeld	6	672 881	560 638
Skyldige offentlige avgifter		860 698	819 023
Skyldig utbytte		15 000 000	8 000 000
Annen kortsiktig gjeld	6	19 722 697	18 921 957
Sum kortsiktig gjeld		36 256 275	28 301 618
Sum gjeld		141 128 620	140 130 261
SUM EGENKAPITAL OG GJELD		236 304 961	247 508 107

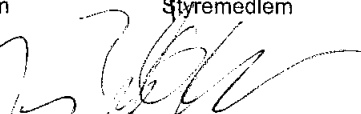
Hamar, 15.02.2022


Eivind Olrud
Styreleder


Anders Olrud
Styremedlem


Jon Olrud
Styremedlem


Øystein Holtet
Daglig leder


Olrud Jon Peder
styremedlem



OLRUDGRUPPEN AS

Noter til regnskap for 2021

Note 1 Regnskapsprinsipper

Årsregnskapet er satt opp i samsvar med regnskapsloven. Det er utarbeidet etter norske regnskapsstandarder. Årsregnskapet er satt opp i samsvar med god regnskapsskikk for små foretak.

Driftsinntekter og kostnader

Inntektsføring skjer etter levering av tjenester til datterselskaper og faktureres hvert kvartal i året. Kostnader medtas etter sammenstillingsprinsippet, dvs. at kostnader medtas i samme periode som tilhørende inntekter inntektsføres.

Hovedregel for vurdering og klassifisering av eiendeler og gjeld

Eiendeler bestemt til varig eie eller bruk er klassifisert som anleggsmidler. Andre eiendeler er klassifisert som omløpsmidler. Fordringer som skal tilbakebetales innen et år er uansett klassifisert som omløpsmidler. Ved klassifisering av kortsiktig og langsiktig gjeld er analoge kriterier lagt til grunn.

Anleggsmidler vurderes til anskaffelseskost, men nedskrives til virkelig verdi når verdifallet forventes ikke å være forbigående. Anleggsmidler med begrenset økonomisk levetid avskrives planmessig. Langsiktig gjeld balanseføres til nominelt mottatt beløp på etableringstidspunktet.

Varige driftsmidler

Varige driftsmidler avskrives over forventet økonomisk levetid. Avskrivningene er som hovedregel fordelt lineært over antatt økonomisk levetid.

Pensjonskostnader

Selskapets pensjonskostnader er ordnet ved sikrede ordninger og føres over driften og inngår i selskapets lønnskostnad. Pensjonskostnaden blir ikke balanseført.

Aksjer og andeler i tilknyttet selskap og datterselskap

Investeringer i tilknyttet selskap er vurdert etter anskaffelseskost i regnskapet. Ved varig verdifall nedskrives investeringen til virkelig verdi. Tilsvarende gjelder for datterselskap i selskapsregnskapet.

Fordringer

Kundefordringer og andre fordringer oppføres til pålydende etter fradrag for avsetning til forventet tap. Avsetning til tap gjøres på grunnlag av en individuell vurdering av de enkelte fordringene.

Skatt

Skattekostnaden i resultatregnskapet omfatter både periodens betalbare skatt og endring i utsatt skatt. Utsatt skatt er beregnet med 22% for 2020 og 22% for 2021 på grunnlag av de midlertidige forskjeller som eksisterer mellom regnskapsmessige og skattemessige verdier, samt ligningsmessig underskudd til fremføring ved utgangen av regnskapsåret. Skatteøkende og skattereduserende midlertidige forskjeller som reverserer eller kan reversere i samme periode er utilignet og nettoført.



OLRUDGRUPPEN AS

Noter til regnskap for 2021

Note 2 Konsern og andre tilknyttede eierandeler

Olrudgruppen har eierandeler i følgende selskaper:

	Anskaffelses- tidspunkt	Forretnings- kontor	Eierandel / stemmerett	Årets resultat	Egenkapital
Krokstadskogen IV AS	07.02.2012	Hamar	100%	1 634 207	2 073 078
Norgesbil AS	30.04.2005	Hamar	100%	400	119 771
Krokstadskogen I AS	01.11.2007	Hamar	100%	3 028 367	1 292 642
Krokstadskogen III AS	31.08.2011	Hamar	100%	1 608 121	2 417 411
Olrudgården Holding AS	01.12.2010	Hamar	100%	-1 951 814	18 080 723
Krokstadskogen V AS	01.12.2010	Hamar	100%	570 978	1 478 859
Hamar Vest Invest AS	30.01.2008	Hamar	100%	2 167 166	4 433 020
Boger Invest AS	30.01.2008	Hamar	100%	1 699 760	8 022 497
Arstuen AS	25.04.2014	Hamar	100%	-1 078	608 920
Basarene Holding AS	01.01.2014	Hamar	100%	2 588 202	1 406 259

Aksjene er bokført til historisk kostpris

kr 99 862 020

Selskapet vurderer markedsverdien på datterselskapene til å være vesentlig høyere enn bokført verdi.

Note 3 Varige driftsmidler

	Tomter	Kunst	Transportm, inventar o.l.	Sum
Anskaffelseskost 01.01.	0	60 000	2 463 030	2 523 030
Tilgang			170 493	170 493
Avgang				0
Anskaffelseskost 31.12.	0	60 000	2 633 523	2 693 523
Akkumulerte avskrivninger			-2 228 383	-2 228 383
Bokført verdi pr. 31.12	0	60 000	405 140	465 140
Årets avskrivninger		0	118 036	118 036
Økonomisk levetid		Evig	15-30 år	
Avskrivningsplan		Ingen	Lineær	



OLRUDGRUPPEN AS

Noter til regnskap for 2021

Note 4 Lønnskostnader, antall ansatte, godtgjørelser, lån til ansatte m.m.

Lønnskostnader	2021	2020
Lønninger	6 842 009	6 496 873
Arbeidsgiveravgift	1 236 649	1 212 978
Pensjonskostnader	340 822	234 842
Sum	8 419 480	7 944 693

Gjennomsnittlig antall årverk: 5 5

Kostnader til obligatorisk tjenestepensjon er utgiftsført med 340 822 234 842

Ytelser til ledende personer	Daglig leder	Styre
Lønn	1 935 438	0
Annen godtgjørelse	58 806	600 000

Deler av styrehonorar er fakturert management-tjenester til datterselskap.

Selskapet har godkjent ordning for avtalefestet pensjon.

Revisor

Kostnadsført revisjonshonorar for 2021 utgjør kr 88 500 eks mva.
I tillegg kommer honorar for andre tjenester med kr 1 920 eks mva.

Note 5 Bundne midler

Av inntående i bank er kr 527 859,- inntrukket skattetrekk.



OLRUDGRUPPEN AS

Noter til regnskap for 2021

Note 6 Mellomværende med selskap i samme konsern m.v.

	Kundefordringer		Andre kortsiktige fordringer	
	2021	2020	2021	2020
Foretak i samme konsern	785 291	712 752	36 923 508	40 961 812
Tilknyttet selskap	180 813	120 313	0	0
	Øvrig langsiktig gjeld		Leverandørgjeld	
	2021	2020	2021	2020
Foretak i samme konsern	29 872 345	32 828 643	173 883	219 604
Tilknyttet selskap			138 795	151 301
Annen avsetning for forpliktelse	2021			2020
Avsatt rente swap avtaler /lån	963 102			1 247 875

Morselskapet leverer vaktmestertjenester, administrasjons og regnskapstjenester til datterselskaper med tilsammen kr. 2 944 160 eks mva.

Det er også avgitt en selvskyldnerkausjon fra Olrudgruppen A/S på kr. 10 000 000 til Boger Invest A/S.

Det er avgitt konserngaranti til Olrudgården Holding AS kr. 41 463 780,-, beløp er bokført som fordring foretak i konsern.

Selskapet er eier av konsernkonto og alle datterselskaper er solidarisk ansvarlig for kredittrammen på kr. 65.000.000,-.

Det er bevilget trekkrettighet i konsernet på kr. 65 mill og av dette er det benyttet kr 0. Det er innestående kr. 17 527 684 på konsernkontoen.

Note 7 Antall aksjer, aksjeeiere m.v.

Selskapets aksjekapital består av 20 000 aksjer, pålydende kr 1 000 pr. aksje, totalt kr 20 000 000,-.

Selskapets aksjonær er:	Eierandel
Kema Holding AS	75 %
Hijo Holding AS	25 %



OLRUDGRUPPEN AS

Noter til regnskap for 2021

Note 8 Gjeld til kredittinstitusjoner og pantstillelser

Gjeld som forfaller mer enn fem år etter regnskapsårets slutt	2021	2020
Gjeld til kredittinstitusjoner	0	0

Gjelden forfaller i sin helhet innen 5 år, men selskapet har intensjon om å reforhandle innen denne tid, og forutsatt reforhandling vil kr. 55 000 000 være utestående etter 5 år med dagens avdragsprofil.

Pantstillelser og lignende	Gjeld sikret ved pant	Eiendeler stillet som sikkerhet
Gjeld til kredittinstitusjoner	75 000 000	

Datterselskaper har stilt sine eiendommer som sikkerhet for gjeld til kredittinstitusjoner.

Selskapet har en rentebytteavtale på kr. 148 000 000 som løper frem til 10.04.2025.

Den 06.08.2019 ble det inngått ny renteswapavtale, nå pålydende kr 188 750 000 som løper frem til 01.10.2029.

Av disse renteswapavtalene skal kr. 257 530 500 være sikring for gjeld i datterselskaper i hht avtale, se note 1



OLRUDGRUPPEN AS

Noter til regnskap for 2021

Note 9 Skatt

Årets skattekostnad	2021	2020
Resultatført skatt på ordinært resultat:		
Betalbar skatt	0	0
Endring i utsatt skattefordel	674 892	1 244 800
Skattekostnad ordinært resultat	674 892	1 244 800
Skattepliktig inntekt:		
Ordinært resultat før skatt	3 473 387	7 620 043
Permanente forskjeller	-15 042 230	-18 938 992
Endring i midlertidige forskjeller	195 990	352 154
Mottatt konsernbidrag	14 636 534	16 977 131
Anvendelse av fremførbart underskudd	-3 263 682	-6 010 337
Skattepliktig inntekt	0	0
Betalbar skatt i balansen:		
Betalbar skatt på årets resultat	-3 220 037	-3 734 969
Betalbar skatt på mottatt konsernbidrag	3 220 037	3 734 969
Sum betalbar skatt i balansen	0	0

Skatteeffekten av midlertidige forskjeller og underskudd til fremføring som har gitt opphav til utsatt skatt og utsatte skattefordeler, spesifisert på typer av midlertidige forskjeller

	2021	2020	Endring
Varige driftsmidler	118 354	131 701	13 347
Gevinst – og tapskonto	730 572	913 215	182 643
Sum	848 926	1 044 916	195 990
Akkumulert fremførbart underskudd	-130 961 020	-134 224 702	-3 263 682
Grunnlag for utsatt skattefordel	-130 112 095	-133 179 786	-3 067 692
Utsatt skattefordel (22 %)	-28 624 661	-29 299 553	-674 892

Note 10 Egenkapital

	Aksjekapital	Overkurs	Annen egenkapital	Sum egenkapital
Pr. 01.01.2021	20 000 000	95 000	87 282 846	107 377 846
Årets resultat			2 798 495	2 798 495
Avsatt utbytte			-15 000 000	-15 000 000
Pr 31.12.2021	20 000 000	95 000	75 081 341	95 176 341



KPMG AS
Vangsvengen 73
2317 Hamar

Telephone +47 45 40 40 83
Fax
Internet www.kpmg.no
Enterprise 935 174 627 MVA

Til generalforsamlingen i Olrudgruppen AS

Uavhengig revisors beretning

Konklusjon

Vi har revidert Olrudgruppen AS' årsregnskap som består av balanse per 31. desember 2021, resultatregnskap for regnskapsåret avsluttet per denne datoen og noter til årsregnskapet, herunder et sammendrag av viktige regnskapsprinsipper.

Etter vår mening

- oppfyller årsregnskapet gjeldende lovkrav, og
- gir årsregnskapet et rettviseende bilde av selskapets finansielle stilling per 31. desember 2021, og av dets resultater for regnskapsåret avsluttet per denne datoen i samsvar med regnskapslovens regler og god regnskapsskikk i Norge.

Grunnlag for konklusjonen

Vi har gjennomført revisjonen i samsvar med de internasjonale revisjonsstandardene International Standards on Auditing (ISA-ene). Våre oppgaver og plikter i henhold til disse standardene er beskrevet nedenfor under *Revisors oppgaver og plikter ved revisjonen av årsregnskapet*. Vi er uavhengige av selskapet slik det kreves i lov, forskrift og International Code of Ethics for Professional Accountants (inkludert internasjonale uavhengighetsstandarder) utstedt av the International Ethics Standards Board for Accountants (IESBA-reglene), og vi har overholdt våre øvrige etiske forpliktelser i samsvar med disse kravene. Innhentet revisjonsbevis er etter vår vurdering tilstrekkelig og hensiktsmessig som grunnlag for vår konklusjon.

Styrets og daglig leders ansvar for årsregnskapet

Styret og daglig leder (ledelsen) er ansvarlige for å utarbeide årsregnskapet og for at det gir et rettviseende bilde i samsvar med regnskapslovens regler og god regnskapsskikk i Norge. Ledelsen er også ansvarlig for slik internkontroll som den finner nødvendig for å kunne utarbeide et årsregnskap som ikke inneholder vesentlig feilinformasjon, verken som følge av misligheter eller utilsiktede feil.

Ved utarbeidelsen av årsregnskapet må ledelsen ta standpunkt til selskapets evne til fortsatt drift og opplyse om forhold av betydning for fortsatt drift. Forutsetningen om fortsatt drift skal legges til grunn for årsregnskapet så lenge det ikke er sannsynlig at virksomheten vil bli avvirket.

Revisors oppgaver og plikter ved revisjonen av årsregnskapet

Vårt mål er å oppnå betryggende sikkerhet for at årsregnskapet som helhet ikke inneholder vesentlig feilinformasjon, verken som følge av misligheter eller utilsiktede feil, og å avgi en revisjonsberetning som inneholder vår konklusjon. Betyggende sikkerhet er en høy grad av sikkerhet, men ingen garanti for at en revisjon utført i samsvar med ISA-ene, alltid vil avdekke vesentlig feilinformasjon som eksisterer. Feilinformasjon kan oppstå som følge av misligheter eller utilsiktede feil. Feilinformasjon blir vurdert som vesentlig dersom den enkeltvis eller samlet med rimelighet kan forventes å påvirke økonomiske beslutninger som brukerne foretar basert på årsregnskapet.

Som del av en revisjon i samsvar med ISA-ene, utøver vi profesjonelt skjønn og utviser profesjonell skepsis gjennom hele revisjonen. I tillegg:

- identifiserer og vurderer vi risikoen for vesentlig feilinformasjon i regnskapet, enten det skyldes misligheter eller utilsiktede feil. Vi utformer og gjennomfører revisjonshandlinger for å håndtere slike risikoer, og innhenter revisjonsbevis som er tilstrekkelig og hensiktsmessig som grunnlag for vår konklusjon. Risikoen for at vesentlig feilinformasjon som følge av misligheter ikke blir

KPMG AS, a Norwegian limited liability company and member firm of the KPMG network of independent member firms affiliated with KPMG International Cooperative ("KPMG International"), a Swiss entity.

Statsautoriserte revisorer - medlemmer av Den norske Revisorforning

Offices in:

Oslo	Elverum	Mo i Rana	Stord
Ålta	Finnenes	Molde	Straume
Årendal	Hamar	Skien	Tromsø
Bergen	Haugesund	Sandefjord	Trondheim
Bode	Knarvik	Sandnessjøen	Tynset
Drammen	Kristiansund	Stavanger	Ålesund



avdekket, er høyere enn for feilinformasjon som skyldes utilsiktede feil, siden misligheter kan innebære samarbeid, forfalskning, bevisste utelatelser, uriktige fremstillinger eller overstyring av internkontroll.

- opparbeider vi oss en forståelse av den interne kontroll som er relevant for revisjonen, for å utforme revisjonshandlinger som er hensiktsmessige etter omstendighetene, men ikke for å gi uttrykk for en mening om effektiviteten av selskapets interne kontroll.
- evaluerer vi om de anvendte regnskapsprinsippene er hensiktsmessige og om regnskapsestimatene og tilhørende noteopplysninger utarbeidet av ledelsen er rimelige.
- konkluderer vi på hensiktsmessigheten av ledelsens bruk av fortsatt drift-forutsetningen ved avleggelsen av årsregnskapet, basert på innhentede revisjonsbevis, og hvorvidt det foreligger vesentlig usikkerhet knyttet til hendelser eller forhold som kan skape tvil av betydning om selskapets evne til fortsatt drift. Dersom vi konkluderer med at det eksisterer vesentlig usikkerhet, kreves det at vi i revisjonsberetningen henleder oppmerksomheten på tilleggsopplysningene i årsregnskapet, eller, dersom slike tilleggsopplysninger ikke er tilstrekkelige, at vi modifiserer vår konklusjon. Våre konklusjoner er basert på revisjonsbevis innhentet inntil datoen for revisjonsberetningen. Etterfølgende hendelser eller forhold kan imidlertid medføre at selskapet ikke fortsetter driften.
- evaluerer vi den samlede presentasjonen, strukturen og innholdet i årsregnskapet, inkludert tilleggsopplysningene, og hvorvidt årsregnskapet gir uttrykk for de underliggende transaksjonene og hendelsene på en måte som gir et rettviseende bilde.

Vi kommuniserer med styret blant annet om det planlagte omfanget av revisjonen og til hvilken tid revisjonsarbeidet skal utføres. Vi utveksler også informasjon om forhold av betydning som vi har avdekket i løpet av revisjonen, herunder om eventuelle svakheter av betydning i den interne kontrollen.

Hamar, 4. mars 2022
KPMG AS


Tom Kristian Braaten
Statsautorisert revisor