



## ÅRSREGNSKAPET FOR REGNSKAPSÅRET 2023 - GENERELL INFORMASJON

### Enheten

Organisasjonsnummer: 981 232 038  
Organisasjonsform: Aksjeselskap  
Foretaksnavn: TOP LOG CARGO GROUP AS  
Forretningsadresse: Teglverksveien 17  
3413 LIER

### Regnskapsår

Årsregnskapets periode: 01.01.2023 - 31.12.2023

### Konsern

Morselskap i konsern: Nei

### Regnskapsregler

Regler for små foretak benyttet: Ja  
Benyttet ved utarbeidelsen av årsregnskapet til selskapet: Regnskapslovens alminnelige regler

### Årsregnskapet fastsatt av kompetent organ

Bekreftet av representant for selskapet: Bjørn Rønning  
Dato for fastsettelse av årsregnskapet: 12.06.2024

### Grunnlag for avgivelse

År 2023: Årsregnskapet er elektronisk innlevert  
År 2022: Tall er hentet fra elektronisk innlevert årsregnskap fra 2023

*Det er ikke krav til at årsregnskapet m.v. som sendes til Regnskapsregisteret er undertegnet. Kontrollen på at dette er utført ligger hos revisor/enhetens øverste organ. Sikkerheten ivaretas ved at innsender har rolle/rettighet for innsending av årsregnskapet via Altinn, og ved at det bekreftes at årsregnskapet er fastsatt av kompetent organ.*

Brønnøysundregistrene, 28.06.2025



## Resultatregnskap

Beløp i: NOK	Note	2023	2022
<b>RESULTATREGNSKAP</b>			
<b>Kostnader</b>			
Annen driftskostnad		64 077	66 097
<b>Sum kostnader</b>		<b>64 077</b>	<b>66 097</b>
<b>Driftsresultat</b>		<b>-64 077</b>	<b>-66 097</b>
<b>Finansinntekter og finanskostnader</b>			
Inntekt på investering i annet foretak i samme konsern		1 500 000	500 000
Annen renteinntekt		124 660	94 500
<b>Sum finansinntekter</b>		<b>1 624 660</b>	<b>594 500</b>
Annen rentekostnad		107 000	83 300
<b>Sum finanskostnader</b>		<b>107 000</b>	<b>83 300</b>
<b>Netto finans</b>		<b>1 517 660</b>	<b>511 200</b>
<b>Ordinært resultat før skattekostnad</b>		<b>1 453 584</b>	<b>445 104</b>
<b>Ordinært resultat etter skattekostnad</b>		<b>1 453 584</b>	<b>445 104</b>
<b>Årsresultat</b>		<b>1 453 584</b>	<b>445 104</b>
<b>Årsresultat etter minoritetsinteresser</b>		<b>1 453 584</b>	<b>445 104</b>
<b>Totalresultat</b>		<b>1 453 584</b>	<b>445 104</b>
<b>Overføringer og disponeringer</b>			
Udekket tap		1 453 584	445 104
<b>Sum overføringer og disponeringer</b>		<b>1 453 584</b>	<b>445 104</b>



### Balanse

Beløp i: NOK	Note	2023	2022
<b>BALANSE - EIENDELER</b>			
<b>Anleggsmidler</b>			
<b>Immaterielle eiendeler</b>			
<b>Finansielle anleggsmidler</b>			
Investering i datterselskap	3		
Investering i annet foretak i samme konsern	3	4 950 000	4 950 000
Lån til foretak i samme konsern	3	3 863 592	3 340 190
<b>Sum finansielle anleggsmidler</b>		<b>8 813 592</b>	<b>8 290 190</b>
<b>Sum anleggsmidler</b>		<b>8 813 592</b>	<b>8 290 190</b>
<b>Omløpsmidler</b>			
<b>Varer</b>			
<b>Fordringer</b>			
Andre kortsiktige fordringer		20 000	
Kortsiktige fordringer konsernselskap	3		103 742
<b>Sum fordringer</b>		<b>20 000</b>	<b>103 742</b>
<b>Bankinnskudd, kontanter og lignende</b>			
Bankinnskudd, kontanter o.l.		3 599	67 676
<b>Sum bankinnskudd, kontanter og lignende</b>		<b>3 599</b>	<b>67 676</b>
<b>Sum omløpsmidler</b>		<b>23 599</b>	<b>171 418</b>
<b>SUM EIENDELER</b>		<b>8 837 191</b>	<b>8 461 608</b>
<b>BALANSE - EGENKAPITAL OG GJELD</b>			
<b>Egenkapital</b>			
<b>Innskutt egenkapital</b>			
Aksjekapital	4	20 000 000	20 000 000
<b>Sum innskutt egenkapital</b>		<b>20 000 000</b>	<b>20 000 000</b>



## Balanse

<b>Beløp i: NOK</b>	<b>Note</b>	<b>2023</b>	<b>2022</b>
<b>Opptjent egenkapital</b>			
Udekket tap		-12 810 683	-14 264 267
<b>Sum opptjent egenkapital</b>		<b>-12 810 683</b>	<b>-14 264 267</b>
<b>Sum egenkapital</b>	4	<b>7 189 317</b>	<b>5 735 733</b>
<b>Gjeld</b>			
<b>Langsiktig gjeld</b>			
<b>Annen langsiktig gjeld</b>			
Obligasjonslån	3	1 580 875	1 725 875
<b>Sum annen langsiktig gjeld</b>		<b>1 580 875</b>	<b>1 725 875</b>
<b>Sum langsiktig gjeld</b>		<b>1 580 875</b>	<b>1 725 875</b>
<b>Kortsiktig gjeld</b>			
Annen kortsiktig gjeld	3	67 000	1 000 000
<b>Sum kortsiktig gjeld</b>		<b>67 000</b>	<b>1 000 000</b>
<b>Sum gjeld</b>		<b>1 647 875</b>	<b>2 725 875</b>
<b>SUM EGENKAPITAL OG GJELD</b>		<b>8 837 191</b>	<b>8 461 608</b>



## Brønnøysundregistrene

### ÅRSREGNSKAP FOR REGNSKAPSÅRET 2023 - GENERELL INFORMASJON

Journalnummer: 2024 518206

#### Enheten

Organisasjonsnummer: 981 232 038  
Organisasjonsform: Aksjeselskap  
Foretaksnavn: TOP LOG CARGO GROUP AS  
Forretningsadresse: Teglværksveien 17  
3413 LIER

#### Regnskapsår

Årsregnskapets periode: 01.01.2023 - 31.12.2023

#### Konsern

Morselskap i konsern: Nei

#### Regnskapsregler

Regler for små foretak benyttet: Ja  
Benyttet ved utarbeidelsen av  
årsregnskapet til selskapet: Regnskapslovens alminnelige regler

#### Årsregnskapet fastsatt av kompetent organ

Bekreftet av representant for selskapet: Bjørn Rønning  
Dato for fastsettelse av årsregnskapet: 12.06.2024

#### Grunnlag for avgivelse

År 2023: Årsregnskap er elektronisk innlevert.  
År 2022: Tall er hentet fra elektronisk innlevert årsregnskap fra 2023.

*Det er ikke krav til at årsregnskapet m.v. som sendes til Regnskapsregisteret er undertegnet. Kontrollen på at dette er utført ligger hos revisor/enhetens øverste organ. Sikkerheten ivaretas ved at innsender har rolle/rettighet for innsending av årsregnskapet via Altinn, og ved at det bekreftes at årsregnskapet er fastsatt av kompetent organ.*

Brønnøysundregistrene, 25.06.2024



Organisasjonsnr: 981 232 038  
TOP LOG CARGO GROUP AS

## RESULTATREGNSKAP

<b>Beløp i: NOK</b>	<b>Note</b>	<b>2023</b>	<b>2022</b>
<b>RESULTATREGNSKAP</b>			
<b>Kostnader</b>			
Annen driftskostnad		64 077	66 097
<b>Sum kostnader</b>		<b>64 077</b>	<b>66 097</b>
<b>Driftsresultat</b>		<b>-64 077</b>	<b>-66 097</b>
<b>Finansinntekter og finanskostnader</b>			
Inntekt på investering i annet foretak i samme konsern		1 500 000	500 000
Annen renteinntekt		124 660	94 500
<b>Sum finansinntekter</b>		<b>1 624 660</b>	<b>594 500</b>
Annen rentekostnad		107 000	83 300
<b>Sum finanskostnader</b>		<b>107 000</b>	<b>83 300</b>
<b>Netto finans</b>		<b>1 517 660</b>	<b>511 200</b>
<b>Ordinært resultat før skattekostnad</b>		<b>1 453 584</b>	<b>445 104</b>
<b>Ordinært resultat etter skattekostnad</b>		<b>1 453 584</b>	<b>445 104</b>
<b>Årsresultat</b>		<b>1 453 584</b>	<b>445 104</b>
<b>Årsresultat etter minoritetsinteresser</b>		<b>1 453 584</b>	<b>445 104</b>
<b>Totalresultat</b>		<b>1 453 584</b>	<b>445 104</b>
<b>Overføringer og disponeringer</b>			
Udekket tap		1 453 584	445 104
<b>Sum overføringer og disponeringer</b>		<b>1 453 584</b>	<b>445 104</b>



Organisasjonsnr: 981 232 038  
TOP LOG CARGO GROUP AS

## BALANSE

Beløp i: NOK	Note	2023	2022
<b>BALANSE - EIENDELER</b>			
<b>Anleggsmidler</b>			
<b>Immaterielle eiendeler</b>			
<b>Finansielle anleggsmidler</b>			
Investering i datterselskap	3		
Investering i annet foretak i samme konsern	3	4 950 000	4 950 000
Lån til foretak i samme konsern	3	3 863 592	3 340 190
<b>Sum finansielle anleggsmidler</b>		<b>8 813 592</b>	<b>8 290 190</b>
<b>Sum anleggsmidler</b>		<b>8 813 592</b>	<b>8 290 190</b>
<b>Omløpsmidler</b>			
<b>Varer</b>			
<b>Fordringer</b>			
Andre kortsiktige fordringer		20 000	
Kortsiktige fordringer konsernselskap	3		103 742
<b>Sum fordringer</b>		<b>20 000</b>	<b>103 742</b>
<b>Bankinnskudd, kontanter og lignende</b>			
Bankinnskudd, kontanter o. l.		3 599	67 676
<b>Sum bankinnskudd, kontanter og lignende</b>		<b>3 599</b>	<b>67 676</b>
<b>Sum omløpsmidler</b>		<b>23 599</b>	<b>171 418</b>
<b>SUM EIENDELER</b>		<b>8 837 191</b>	<b>8 461 608</b>
<b>BALANSE - EGENKAPITAL OG GJELD</b>			
<b>Egenkapital</b>			
<b>Innskutt egenkapital</b>			
Aksjekapital	4	20 000 000	20 000 000
<b>Sum innskutt egenkapital</b>		<b>20 000 000</b>	<b>20 000 000</b>
<b>Opptjent egenkapital</b>			
Udekket tap		-12 810 683	-14 264 267
<b>Sum opptjent egenkapital</b>		<b>-12 810 683</b>	<b>-14 264 267</b>



Sum egenkapital	4	7 189 317	5 735 733
<b>Gjeld</b>			
<b>Langsiktig gjeld</b>			
Annen langsiktig gjeld			
Obligasjonslån	3	1 580 875	1 725 875
Sum annen langsiktig gjeld		1 580 875	1 725 875
Sum langsiktig gjeld		1 580 875	1 725 875
<b>Kortsiktig gjeld</b>			
Annen kortsiktig gjeld	3	67 000	1 000 000
Sum kortsiktig gjeld		67 000	1 000 000
Sum gjeld		1 647 875	2 725 875
<b>SUM EGENKAPITAL OG GJELD</b>		<b>8 837 191</b>	<b>8 461 608</b>



Organisasjonsnr: 981 232 038  
TOP LOG CARGO GROUP AS

NOTEOPPLYSNINGER - SELSKAP - alle poster oppgitt i hele tall

Note  
2

Antall årsverk i regnskapsåret  
0.00

Sum Beløp

Balanseført verdi 31.12. Varige driftsmidler Immaterielle eiend.

Konsernregnskap

Morselskapet sitt navn

Forretningskontor for morselskapet

Begrunnelse for at datterselskap er utelatt fra konsolideringen

Samlet beløp - tilknyttet selskap Årets Fjorårets

Samlet beløp - foretak i samme konsern Årets Fjorårets

Samlet beløp - foretak i samme konsern Årets Fjorårets

Samlet beløp - felles kontrollert virksomhet Årets Fjorårets

Pantstillelse Beløp

Beholdning av egne aksjer Antall Pålydende Andel av aksjek.



# Årsregnskap 2023 Top Log Cargo Group AS

Resultatregnskap  
Balanse  
Noter til regnskapet

Org.nr.: 981 232 038



<b>Resultatregnskap</b>			
Top Log Cargo Group AS			
<b>Driftsinntekter og driftskostnader</b>	Note	2023	2022
Annen driftskostnad		64 077	66 097
Sum driftskostnader		<u>64 077</u>	<u>66 097</u>
Driftsresultat		<u>-64 077</u>	<u>-66 097</u>
<b>Finansinntekter og finanskostnader</b>			
Inntekt på investering i annet foretak i samme konsern		1 500 000	500 000
Annen renteinntekt		124 660	94 500
Annen rentekostnad		107 000	83 300
Resultat av finansposter		<u>1 517 660</u>	<u>511 200</u>
Resultat før skattekostnad		1 453 584	445 104
Årsoverskudd		<u>1 453 584</u>	<u>445 104</u>
<b>Overføringer</b>			
Avsatt til dekning av tidligere udekket tap		1 453 584	445 104
Sum overføringer		<u>1 453 584</u>	<u>445 104</u>





<b>Balanse</b>			
Top Log Cargo Group AS			
<b>Eiendeler</b>	<b>Note</b>	<b>2023</b>	<b>2022</b>
<b>Anleggsmidler</b>			
<b>Finansielle driftsmidler</b>			
Investeringer i annet foretak i samme konsern	3	4 950 000	4 950 000
Lån til foretak i samme konsern	3	3 863 592	3 340 190
Sum finansielle anleggsmidler		<u>8 813 592</u>	<u>8 290 190</u>
Sum anleggsmidler		<u>8 813 592</u>	<u>8 290 190</u>
<b>Omløpsmidler</b>			
Andre kortsiktige fordringer		20 000	0
Kortsiktige fordringer konsernselskap	3	0	103 742
Sum fordringer		<u>20 000</u>	<u>103 742</u>
Bankinnskudd, kontanter o.l.		3 599	67 676
Sum omløpsmidler		<u>23 599</u>	<u>171 418</u>
Sum eiendeler		<u>8 837 191</u>	<u>8 461 608</u>



<b>Balanse</b>			
Top Log Cargo Group AS			
	Note	2023	2022
<b>Egenkapital og gjeld</b>			
<b>Innskutt egenkapital</b>			
Aksjekapital	4	<u>20 000 000</u>	<u>20 000 000</u>
Sum innskutt egenkapital		<u>20 000 000</u>	<u>20 000 000</u>
<b>Opptjent egenkapital</b>			
Udekket tap		<u>-12 810 683</u>	<u>-14 264 267</u>
Sum opptjent egenkapital		<u>-12 810 683</u>	<u>-14 264 267</u>
Sum egenkapital	4	<u>7 189 317</u>	<u>5 735 733</u>
<b>Gjeld</b>			
Gjeld til morselskap	3	<u>1 580 875</u>	<u>1 725 875</u>
Sum annen langsiktig gjeld		<u>1 580 875</u>	<u>1 725 875</u>
<b>Kortsiktig gjeld</b>			
Annen kortsiktig gjeld	3	<u>67 000</u>	<u>1 000 000</u>
Sum kortsiktig gjeld		<u>67 000</u>	<u>1 000 000</u>
Sum gjeld		<u>1 647 875</u>	<u>2 725 875</u>
Sum egenkapital og gjeld		<u>8 837 191</u>	<u>8 461 608</u>

Lier, 12.06.2024  
Styret i Top Log Cargo Group AS

  
Bjørn Rønning  
Styreleder/Daglig leder

  
Beate Rønning-Olsen  
Styremedlem

Top Log Cargo Group AS Side 4



## AS Transport og Tollservice - Noter til regnskapet

### NOTE 1: REGNSKAPSPRINSIPPER OG VIRKNING AV PRINSIPPENDRINGER

Regnskapet er utarbeidet i overensstemmelse med regnskapsloven og god regnskapsskikk for små foretak.

#### *Klassifisering og vurdering av balanseposter*

Eiendeler bestemt for varig eie eller bruk er klassifisert som anleggsmidler. Eiendeler som er knyttet til varekretsløp er klassifisert som omløpsmidler. Fordringer klassifiseres som omløpsmidler hvis de ikke skal tilbakebetales i løpet av ett år etter balansedagen. For gjeld er analoge kriterier lagt til grunn.

Omløpsmidler vurderes til laveste av anskaffelseskost og virkelig verdi. Kortsiktig gjeld balanseføres til nominelt beløp på etableringstidspunktet.

Anleggsmidler vurderes til anskaffelseskost. Varige anleggsmidler som har begrenset levetid, avskrives lineært over forventet økonomisk levetid. Anleggsmidlene nedskrives til virkelig verdi ved verdifall som ikke forventes å være forbigående. Langsiktig gjeld i norske kroner balanseføres til nominelt beløp på etableringstidspunktet.

#### *Fordringer*

Kundefordringer og andre fordringer er oppført i balansen til pålydende med fradrag for påregnelig tap. Avsetning for tap gjøres på grunnlag en individuell vurdering av de enkelte fordringene. I tillegg gjøres det for øvrige kundefordringer en uspesifisert avsetning for å dekke antatt tap.

#### *Varige driftsmidler*

Varige driftsmidler er oppført til opprinnelig anskaffelseskost med fradrag for akkumulerte ordinære avskrivninger. Ordinære avskrivninger er beregnet lineært over driftsmidlenes forventede økonomiske levetid.

#### *Finansielle eiendeler*

Aksjer i konsernselskaper vurderes etter kostmetoden i selskapsregnskapet. Andre aksjer og obligasjoner vurderes etter laveste verdis prinsipp.

#### *Skatter*

Skattekostnaden i resultatregnskapet omfatter både periodens betalbare skatt og endring i utsatt skatt. Utsatt skatt er beregnet med 22% på grunnlag av midlertidige forskjellen som eksisterer mellom regnskapsmessige og skattemessige verdier, samt eventuelle ligningsmessige underskudd til fremføring ved utgangen av regnskapsåret.

Netto skattefordel er ikke balanseført.

#### *Inntektsføring*

Inntektsføring ved utleie av tomt skjer kvartalsvis i regnskapsåret (transaksjonstidspunktet)

### NOTE 2: ANSATTE, GODTGJØRELSER, MV.

<b>Lønnskostnader m.m. består av:</b>	<b>2023</b>	<b>2022</b>
Lønninger	31 600	357 048
Styrehonorar	20 000	0
Arbeidsgiveravgift	7 276	50 344
Sum lønnskostnader m.m.	58 876	407 392

Selskapet har ingen fast ansatte. Lønn og honorar er til styrets leder.



## AS Transport og Tollservice - Noter til regnskapet

### NOTE 3: SKATTEKOSTNAD

Årets skattekostnad består av:

Ordinært resultat før skattekostnad	252 916
Permanente forskjeller	730
<b>Grunnlag betalbar skatt</b>	<b>253 646</b>

Betalbar skatt på årets ordinære resultat	22,0 %	55 802
<b>Netto skattekostnad i resultatregnskapet (+utgift/-inntekt)</b>		<b>55 802</b>
- skatt på avgitt konsernbidrag,		33 568
<b>Betalbar skatt på årets ordinære resultat</b>		<b>22 234</b>

Midlertidige forskjeller, underskudd til fremføring og beregning av utsatt skatt:

Midlertidig forskjeller knyttet til:	31.12.2023	31.12.2022	Endring
Anleggsmidler	C -10 766	-10 766	0
Grunnlag utsatt skatt	-10 766	-10 766	0
<b>Utsatt skattefordel 22% (ikke balanseført)</b>	<b>-2 369</b>	<b>-2 369</b>	<b>0</b>

Alle midlertidige forskjeller kan utlignes og dette er gjennomført i beregningen av utsatt skatt.

### NOTE 4: VARIGE DRIFTSMIDLER

Driftsmidler består av en tomt med en historisk kostpris på kr 2 036 922.

### NOTE 5: PANTSTILLELSER

	2023	2022
Av selskapets bokførte gjeld er sikret ved pant o.l.	<b>8 323 695</b>	<b>7 900 000</b>
Den bokførte verdi av eiendeler stillet som sikkerhet for denne gjeld er:		
Tomter og bygninger	2 036 922	2 036 922
Pantobligasjonenes pålydende	<b>11 000 000</b>	<b>11 000 000</b>

### NOTE 6: KONSERN, TILKNYTTET SELSKAP M.V.

AS Transport & Tollservice har eierandeler i følgende selskaper:

	Anskaffelses- tidspunkt	Forretnings- kontor	Aksje	Eierandel
Norwegian Well AS	05.10.2016	Lier	Prefeanse	100%
			Ordinær	0%
Connor AS	01.10.2007	Oslo	Ordinær	3000%

Investeringene er regnskapsført etter kostmetoden.

Morselskapet Hamborg AS, som har forretningskontor i Lier kommune, utarbeider ikke konsernregnskap.



## AS Transport og Tollservice - Noter til regnskapet

<b>Mellomværende med konsernselskap</b>	<b>2023</b>	<b>2022</b>
Langsiktig fordring Hamborg Invest AS (morselskap)	0	546 786
Langsiktig fordring Norwegian Well (datterselskap)	322 915	7 492 915
Sum lån til foretak i samme konsern	322 915	8 039 701
Langsiktig gjeld Top Log Cargo Group AS (søsterselskap)	3 863 592	3 340 190
Kortsiktig gjeld til mor- og søsterselskap (konsernbidrag)	152 580	323 333

### NOTE 7: LANGSIKTIGE FORDRINGER OG GJELD

	<b>2023</b>	<b>2022</b>
<u>Fordringer som forfaller mer enn 1 år etter regnskapsårets slutt:</u>		
Fordring på mor- og datterselskap (se note 6)	322 915	8 039 701
<u>Gjeld som forfaller mer enn 5 år etter regnskapsårets slutt:</u>		
Gjeld til kredittinstitusjoner	6 640 000	6 560 000

### NOTE 8: ANTALL AKSJER, AKSJEIERE, EGENKAPITAL MV.

Selskapets aksjekapital på kr 539 600,- er fordelt på 5 396 aksjer à kr 100,- i en aksjeklasse. Alle aksjer har lik rett.

<u>Selskapets aksjonærer</u>	<u>Eierandel</u>
Hamborg Invest AS	100,0 %

### Egenkapital

	<u>Aksje- kapital</u>	<u>Annen egenkapital</u>	<u>Sum</u>
Pr. 31.12.22	539 600	1 640 784	2 180 384
Årets resultat	0	197 114	197 114
Avgitt konsernbidrag	0	-152 580	-152 580
Skatt på avgitt konsernbidrag	0	33 568	33 568
Pr. 31.12.23	539 600	1 718 886	2 258 486



## SOLHØI REVISJON AS

Medlemmer av Den norske Revisorforening  
Autorisert regnskapsførerselskap

Registrert i Foretaksregisteret  
NO 952 011 677 MVA  
Bankgiro 6129.05.44644  
Hjemmeside: [www.solhoi.no](http://www.solhoi.no)

UAVHENGIG REVISORS BERETNING  
Til generalforsamlingen i Top Log Cargo Group AS

### Uttalelse om revisjonen av årsregnskapet

#### Konklusjon

Vi har revidert årsregnskapet for Top Log Cargo Group AS som viser et overskudd på kr 1 453 584. Årsregnskapet består av balanse per 31. desember 2023, resultatregnskap for regnskapsåret avsluttet per denne datoen og noter til årsregnskapet, herunder et sammendrag av viktige regnskapsprinsipper.

Etter vår mening

- oppfyller årsregnskapet gjeldende lovkrav, og
- gir årsregnskapet et rettviseende bilde av selskapets finansielle stilling per 31. desember 2023 og av dets resultater for regnskapsåret avsluttet per denne datoen i samsvar med regnskapslovens regler og god regnskapsskikk i Norge.

#### Grunnlag for konklusjonen

Vi har gjennomført revisjonen i samsvar med International Standards on Auditing (ISA-ene). Våre oppgaver og plikter i henhold til disse standardene er beskrevet nedenfor under Revisors oppgaver og plikter ved revisjonen av årsregnskapet. Vi er uavhengige av selskapet i samsvar med kravene i relevante lover og forskrifter i Norge og International Code of Ethics for Professional Accountants (inkludert internasjonale uavhengighetsstandarder) utstedt av International Ethics Standards Board for Accountants (IESBA-reglene), og vi har overholdt våre øvrige etiske forpliktelser i samsvar med disse kravene. Innhentet revisjonsbevis er etter vår vurdering tilstrekkelig og hensiktsmessig som grunnlag for vår konklusjon.

#### Styret og daglig leders ansvar for årsregnskapet

Styret og daglig leder (ledelsen) er ansvarlig for å utarbeide årsregnskapet og for at det gir et rettviseende bilde i samsvar med regnskapslovens regler og god regnskapsskikk i Norge. Ledelsen er også ansvarlig for slik intern kontroll som den finner nødvendig for å kunne utarbeide et årsregnskap som ikke inneholder vesentlig feilinformasjon, verken som følge av misligheter eller utilsiktede feil.

Ved utarbeidelsen av årsregnskapet må ledelsen ta standpunkt til selskapets evne til fortsatt drift og opplyse om forhold av betydning for fortsatt drift. Forutsetningen om fortsatt drift skal legges til grunn for årsregnskapet så lenge det ikke er sannsynlig at virksomheten vil bli avviklet.



Solhøi Revisjon AS · Hundskinnveien 98, 1711 Sarpsborg · E-post: [post@solhoi.no](mailto:post@solhoi.no) · Tlf: +47 69 13 83 33

Dette dokumentet er signert med PAdES-formatet (PDF Advanced Electronic Signatures) av Signicat. Dette sikrer dokumentet og dets vedlegg mot endringer etter signering.

SIGNICAT



SOLHØI REVISJON AS

Side 2

## *Revisors oppgaver og plikter ved revisjonen av årsregnskapet*


Vårt mål er å oppnå betryggende sikkerhet for at årsregnskapet som helhet ikke inneholder vesentlig feilinformasjon, verken som følge av misligheter eller utilsiktede feil, og å avgi en revisjonsberetning som inneholder vår konklusjon. Betryggende sikkerhet er en høy grad av sikkerhet, men ingen garanti for at en revisjon utført i samsvar med ISA-ene, alltid vil avdekke vesentlig feilinformasjon. Feilinformasjon kan oppstå som følge av misligheter eller utilsiktede feil. Feilinformasjon er å anse som vesentlig dersom den enkeltvis eller samlet med rimelighet kan forventes å påvirke de økonomiske beslutningene som brukerne foretar på grunnlag av årsregnskapet.

For revisors oppgaver og plikter se: <https://revisorforeningen.no/om-revisjon/revisjonsberetning-revisors-oppgaver-og-plikter/>

Sarpsborg, 16. juni 2024  
Solhøi Revisjon AS

*Signert elektronisk*

Anders Nordstad  
Statsautorisert revisor



Dette dokumentet er signert med PAdES-formatet (PDF Advanced Electronic Signatures) av Signicat. Dette sikrer dokumentet og dets vedlegg mot endringer etter signering.

Solhøi Revisjon AS · Hundskinnveien 98, 1711 Sarpsborg · E-post: [post@solhoi.no](mailto:post@solhoi.no) · Tlf: +47 69 13 83 33

SIGNICAT



## Elektronisk signatur

**Signert av**

**NORDSTAD, ANDERS**

*Norwegian Buypass*

**Dato og tid**

*(UTC+01:00) Central European Time (Berlin)*

06/16/2024 15:36:04

Dette dokumentet er signert med elektronisk signatur. En elektronisk signatur er juridisk forpliktende på samme måte som en håndskrevet signatur på papir. Denne siden er lagt til dokumentet for å vise grunnleggende informasjon om signaturen(e), og på de foregående sidene kan du lese dokumentet som er signert. Vedlagt finnes også en PDF med signatordetaljer, og en XML-fil med innholdet i den elektroniske signaturen(e). Vedleggene kan brukes for å verifisere gyldigheten av dokumentets signatur ved behov.